

Einwohnergemeinde Dotzigen

HRM2 - JAHRESRECHNUNG 2019



INHALTSVERZEICHNIS

1	BERICHTERSTATTUNG	4
1.1	Bericht	4
	Allgemeines	4
	Ergebnisse	4
1.1.1	Erfolgsrechnung	5
	Ergebnis Gesamthaushalt	5
	Personalaufwand	5
	Sach- und übriger Betriebsaufwand	5
	Abschreibungen	5
	Finanzaufwand	5
	Transferaufwand	6
	Ausserordentlicher Aufwand	6
	Fiskalertrag	6
	Entgelte	6
	Transferertrag	6
1.1.2	Spezialfinanzierungen (gebührenfinanzierte Bereiche, Art. 30 Bst. b FHDV)	7
1.1.3	Übrige Spezialfinanzierungen (SF) mit Gemeindereglement	7
1.1.4	Investitionsrechnung	8
1.1.5	Bilanz	8
1.1.6	Nachkredite	8
1.2	Spezialfinanzierungen	9
2	ECKDATEN	10
2.1	Übersicht	10
2.2	Selbstfinanzierung / Finanzierungsergebnis	11
2.3	Gestufte Erfolgsausweise	12
2.3.1	Gesamter Haushalt	12
2.3.2	Allgemeiner Haushalt	13
2.3.3	Wasserversorgung	14
2.3.4	Abwasserentsorgung	15
2.3.5	Abfall	16
3	BILANZ	17
4	FUNKTION	19
4.1	Erfolgsrechnung	19
4.1.1	Kommentar	20
4.2	Investitionsrechnung	24
5	SACHGRUPPEN	25
5.1	Erfolgsrechnung	25
5.2	Investitionsrechnung	26

6	GELDFLUSSRECHNUNG	27
7	FINANZKENNZAHLEN	32
7.1	Gesamthaushalt	32
7.2	Allgemeiner Haushalt	33
7.3	Spezialfinanzierung Wasserversorgung	33
7.4	Spezialfinanzierung Abwasserentsorgung	34
7.5	Spezialfinanzierung Abfall	34
8	ANTRAG DER EXEKUTIVE	35
9	BESTÄTIGUNGSBERICHT	37
10	GENEHMIGUNG DER JAHRESRECHNUNG	38
11	ANHANG	39
11.1	Regelwerk	39
11.1.1	Angewendetes Regelwerk	39
11.1.2	Bewertung Finanzvermögen	39
	Neubewertung Finanzvermögen	40
	Bewertung Finanzvermögen per Jahresabschluss 2019	40
11.1.3	Bewertung Verwaltungsvermögen	41
	Bewertung Verwaltungsvermögen – Beteiligungen , Grundkapitalien	41
11.1.4	Aktivierungsgrenzen	41
11.1.5	Bestehendes Verwaltungsvermögen	42
11.2	Grundlagen der Jahresrechnung	42
11.3	Eigenkapitalnachweis	43
11.4	Rückstellungsspiegel	44
11.5	Beteiligungsspiegel	45
11.6	Gewährleistungsspiegel	50
11.7	Anlagespiegel	51
11.8	Kreditkontrolle	54
11.8.1	Verpflichtungskredite für Investitionen	54
11.8.2	Nachkredite	56
11.9	Weitere massgebende Angaben	59
11.9.1	Wiederbeschaffungswerte Wasserversorgung	59
11.9.2	Wiederbeschaffungswerte Abwasserentsorgung	60
12	DETAILS ZUR JAHRESRECHNUNG	61
12.1	Bilanz, Übersicht und Details	62
12.2	Erfolgsrechnung nach Funktion, Übersicht und Details	70
12.3	Erfolgsrechnung nach Sachgruppen, Übersicht und Details	92
12.4	Investitionsrechnung nach Funktion, Übersicht und Details	120
12.5	Investitionsrechnung nach Sachgruppen, Übersicht und Details	125

1 BERICHTERSTATTUNG

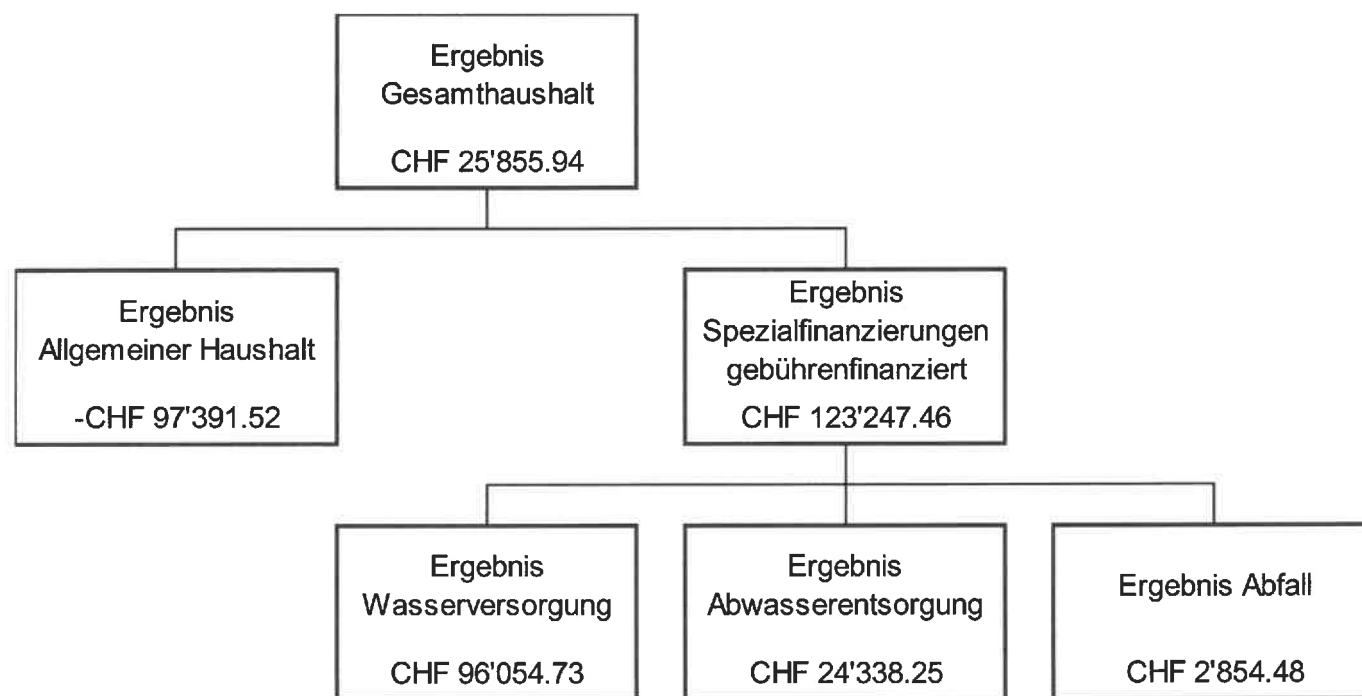
1.1 Bericht

Allgemeines

Die Jahresrechnung 2019 wurde nach dem Rechnungslegungsmodell HRM2 gemäss Art. 70 Gemeindegesetz (GG, BSG 170.11) erstellt. Zum Einsatz gelangte das IT System der Firma Dialog Verwaltungs-Data AG.

Ergebnisse

Nach HRM2 muss das Ergebnis des **Gesamthaushalts** von der Gemeindeversammlung genehmigt werden.



1.1.1 Erfolgsrechnung

Ergebnis Gesamthaushalt

Der Gesamthaushalt schliesst mit einem Ertragsüberschuss von CHF 25'855.94 ab. Budgetiert war ein Aufwandüberschuss von CHF 264'550.00. Die Besserstellung gegenüber dem Budget 2019 beträgt CHF 290'405.94.

Ergebnis Allgemeiner Haushalt

Der Allgemeine Haushalt schliesst, mit einem Aufwandüberschuss von CHF 97'391.52 ab. Auf freiwillige Einlagen oder Entnahmen in die Spezialfinanzierungen Infrastruktur wurde verzichtet. Die Grundlage für die Einlagen und Entnahmen besteht aus den beiden Reglementen über die Spezialfinanzierungen, gültig ab 05.12.2018, sowie den entsprechenden Beschlüssen des Gemeinderats vom 27.04.2020. Budgetiert war ein Aufwandüberschuss von CHF 184'140.00.

Die Kommentare beziehen sich auf den Gesamthaushalt.

Personalaufwand

Der Personalaufwand ist CHF 59'969.90 tiefer als budgetiert. Weniger Sitzungsgelder und Entschädigungen bei einigen Kommissionen, vor allem aber weniger Lohnaufwand des Verwaltungs- und Betriebspersonals, sowie tiefere Arbeitgeberbeiträge an die Sozialversicherungen und weniger Aus- und Weiterbildungskosten sorgen für die Besserstellung.

Sach- und übriger Betriebsaufwand

Der Sach- und übrige Betriebsaufwand liegt CHF 19'109.86 unter dem Budget. Gründe sind vor allem deutlich tieferer Baulicher Unterhalt und betrieblicher Unterhalt, sowie weniger Material- und Warenaufwand. Auch die Spesenentschädigungen und Wertberichtigungen auf Forderungen liegen deutlich unter den budgetierten Beträgen. Demgegenüber stehen Mehraufwände für Anschaffungen, vor allem im Schulliegenschafts- und Kulturbereich, im Bereich Dienstleistungen und Honorare für die Funktionen Gemeindestrassen und Werkhof, sowie für Unterhalt Mobilien und immaterielle Anlagen.

Abschreibungen

Das bestehende Verwaltungsvermögen (Art. T2-4 Abs. 1 Ziff. 1. bis 4., Übergangsbestimmungen GV) wurde per 01.01.2016 zu Buchwerten in HRM2 übernommen und beträgt CHF 1'735'451.95. Dieses wird innert 10 Jahren (CHF 173'545.20/Jahr) abgeschrieben.

Die ordentlichen Abschreibungen nach Nutzungsdauer betragen CHF 82'234.20, die Abschreibungen für Investitionsbeiträge CHF 1'618.10.

Finanzaufwand

Auf die prognostizierte Aufnahme von langfristigem Fremdkapital konnte verzichtet werden, es musste jedoch kurzfristig Fremdkapital besorgt werden, welches bereits im Berichtsjahr zurückbezahlt werden konnte. Demgegenüber steht höherer Aufwand für Liegenschaften Finanzvermögen.

Transferaufwand

Auf die Periodenabgrenzung des Lastenverteilers Sozialhilfe wurde verzichtet. Der Transferaufwand betrug CHF 100'659.01 weniger als budgetiert. Dies hauptsächlich aufgrund von tieferem Lastenausgleich Sozialhilfe und weniger Schulgelder für den Oberstufenverband und die Gymnasien. Ebenfalls tiefer fiel der Lastenausgleich Sozialversicherung EL und der Betriebsbeitrag an die IFM Büren aus.

Ausserordentlicher Aufwand

Systembedingte zusätzliche Abschreibungen (Art. 84 GV) müssen vorgenommen werden, wenn der Allgemeine Haushalt einen Ertragsüberschuss ausweist und die ordentlichen Abschreibungen kleiner als die Nettoinvestitionen sind. Um dem vorzubeugen wurden zwei gemeindeeigene Spezialfinanzierungen zur Erneuerung des Schulraumes und der Gemeindestrassen gebildet, in welche allfällige Ertragsüberschüsse eingelegt werden können. Die Einlagen können zur Finanzierung von Abschreibungen aus diesen beiden Bereichen entnommen werden und sorgen somit dafür, dass zukünftige Investitionen und die daraus resultierenden Abschreibungen steuerverträglicher realisiert werden können. Im Rechnungsjahr 2019 resultiert ein Aufwandüberschuss, somit entsteht kein Ausserordentlicher Aufwand.

Fiskalertrag

Die Einnahmen aus Steuern liegen CHF 115'875.20 über dem Budget. Mehreinnahmen konnten vor allem bei den direkten Steuern der juristischen Personen und bei den übrigen direkten Steuern verzeichnet werden. Demgegenüber stehen deutlich tiefere Erträge aus den direkten Steuern der natürlichen Personen. Vor allem die Einkommenssteuern natürliche Personen sind mit einem Minderertrag von CHF 155'456.55 gegenüber dem Budget deutlich eingebrochen.

Entgelte

Vor allem die massiv höheren Anschlussgebühren in den Bereichen Wasser, Löschwasser und Abwasser sind der Grund dafür, dass CHF 334'256.82 Mehrertrag resultiert als budgetiert. Diese sorgen ebenfalls in den Spezialfinanzierungen für Ertragsüberschüsse, was wiederum zum positiven Abschluss des Gesamthaushaltes führt.

Transferertrag

Der Soziodemografische Zuschuss und der Finanzausgleich fielen um CHF 30'000.00 tiefer aus als budgetiert.

1.1.2 Spezialfinanzierungen (SF)

SF Wasserversorgung

Die Wasserversorgung (Funktion 7101) schliesst mit einem Ertragsüberschuss von CHF 96'054.73 ab. Budgetiert wurde ein Ertragsüberschuss von CHF 1'170.00. Die Besserstellung gegenüber dem Budget beträgt CHF 94'884.73.

Das Eigenkapital (Rechnungsausgleich) der SF Wasserversorgung beträgt CHF 308'256.04 (Konto 29001.00).

Der Bestand des Werterhalts beläuft sich auf CHF 1'611'344.85 (Konto 29301.00).

SF Abwasserentsorgung

Die Abwasserentsorgung (Funktion 720) schliesst mit einem Ertragsüberschuss von CHF 24'338.25 ab. Budgetiert wurde ein Aufwandüberschuss von CHF 77'470.00. Die Besserstellung gegenüber dem Budget 2019 beträgt CHF 101'808.25.

Das Eigenkapital (Rechnungsausgleich) der SF Abwasserentsorgung beträgt CHF 572'186.18 (Konto 29002.00).

Der Bestand des Werterhalts beläuft sich auf CHF 1'275'641.30 (Konto 29302.00).

SF Abfall

Die Abfallentsorgung (Funktion 7301) schliesst mit einem Ertragsüberschuss von CHF 2'854.48 ab. Budgetiert wurde ein Aufwandüberschuss von CHF 4'110.00. Die Besserstellung gegenüber dem Budget beträgt CHF 6'964.48.

Das Eigenkapital (Rechnungsausgleich) der SF Abfall beträgt CHF 158'226.26 (Konto 29003.00).

1.1.3 Übrige Spezialfinanzierungen (SF) mit Gemeindereglement

SF Vorfinanzierung Erneuerung Schulraum

Gemäss Reglement, bewilligt von der Gemeindeversammlung vom 04. Dezember 2018, gültig ab 05. Dezember 2018 kann der Gemeinderat eine Einlage von 70% eines allfälligen Ertragsüberschusses des steuerfinanzierten Haushaltes beschliessen. Da ein Aufwandüberschuss im steuerfinanzierten Bereich resultiert, entfällt eine Einlage. Auf eine Entnahme wird gemäss Beschluss des Gemeinderates vom 27. April 2020 verzichtet. Der Bestand der Vorfinanzierung beträgt somit per 31. Dezember 2019 unverändert CHF 119'765.33.

SF Vorfinanzierung Erneuerung Gemeindestrassen

Gemäss Reglement, bewilligt von der Gemeindeversammlung vom 04. Dezember 2018, gültig ab 05. Dezember 2018 kann der Gemeinderat eine Einlage von 30% eines allfälligen Ertragsüberschusses des steuerfinanzierten Haushaltes beschliessen. Da ein Aufwandüberschuss im steuerfinanzierten Bereich resultiert, entfällt eine Einlage. Auf eine Entnahme wird gemäss Beschluss des Gemeinderates vom 27. April 2020 verzichtet. Der Bestand der Vorfinanzierung beträgt somit per 31. Dezember 2019 unverändert CHF 51'328.00.

1.1.4 Investitionsrechnung

Es wurden Nettoinvestitionen von CHF 1'539'338.85 getätigt. Budgetiert waren Nettoinvestitionen von CHF 1'025'700.00. Verantwortlich für die höheren Nettoinvestitionen ist vor allem der nicht budgetierte Aktienkauf der Energie Dotzigen AG von CHF 520'000.00. Die verschobenen Projekte Anschaffung Schulmobiliar, sowie Ersatzbau Fachräumetrakt sorgen für Minderausgaben im Bereich Bildung. Dafür wurden im Bereich Gemeindestrassen deutlich höhere Investitionen getätigt als budgetiert. Die noch fehlenden Arbeiten am Deckbelag Rebenweg, Niesenweg und Riggässli-Juraweg wurden ausgeführt, der Strassenanteil Sanierung Lindenweg fiel deutlich höher aus als budgetiert.

1.1.5 Bilanz

Die Bilanzsumme beträgt per 31.12.2019 CHF 8'478'766.49 (Vorjahr: CHF 7'740'504.80). Davon beläuft sich das Finanzvermögen auf CHF 3'325'429.37 (Vorjahr: CHF 3'869'109.03). Gegenüber dem Vorjahr entspricht dies einer Abnahme von CHF 543'679.66.

Das Verwaltungsvermögen beträgt per 31.12.2019 CHF 5'153'337.12 (Vorjahr: CHF 3'871'395.77), was einer Zunahme von CHF 1'281'941.35 entspricht. Das Fremdkapital ist auf CHF 2'211'191.38 (Vorjahr: CHF 1'819'344.68) gestiegen. Gründe sind die Bildung von langfristigen Rückstellungen von Steuerteilungen der Juristischen Personen, sowie eine Erhöhung der Laufenden Verbindlichkeiten.

Das Eigenkapital (SG 29) beträgt per 31.12.2019 CHF 6'267'575.11 (Vorjahr: CHF 5'921'160.12).

Das massgebende Eigenkapital (299) beläuft sich auf CHF 1'773'466.75 (Vorjahr: CHF 1'870'858.27).

1.1.6 Nachkredite

Es werden nur Nachkredite grösser CHF 5'000.00 aufgeführt.

Total: CHF 978'633.04

davon:

gebunden: CHF 884'565.06

GR Kompetenz CHF 110'725.88

zu beschliessen CHF 0.00

1.2 Spezialfinanzierungen

(gebührenfinanzierte Bereiche gemäss Art. 30 Bst. b FHDV)

SF Wasserversorgung

	Rechnungsjahr	Budget
	CHF	CHF
Erfolg	96'054.73	1'170.00
Verwaltungsvermögen per 31.12.2019	605'555.50	
Bestand Werterhalt per 31.12.2019	1'611'344.85	
Eigenkapital SF per 31.12.2019	308'256.04	

SF Abwasserentsorgung

	Rechnungsjahr	Budget
	CHF	CHF
Erfolg	24'338.25	-77'470.00
Verwaltungsvermögen per 31.12.2019	706'422.55	
Bestand Werterhalt per 31.12.2019	1'275'641.30	
Eigenkapital SF per 31.12.2019	572'186.18	

SF Abfall

	Rechnungsjahr	Budget
	CHF	CHF
Erfolg	2'854.48	-4'110.00
Verwaltungsvermögen per 31.12.2019	0.00	
Bestand Werterhalt per 31.12.2019	0.00	
Eigenkapital SF per 31.12.2019	158'226.26	

2 ECKDATEN**2.1 Übersicht**

	Rechnung 2019	Budget 2019	Rechnung 2018
Jahresergebnis ER Gesamthaushalt	25'855.94	-264'550.00	138'858.44
Jahresergebnis ER Allgemeiner Haushalt	-97'391.52	-184'140.00	0.00
Jahresergebnis gesetzliche Spezialfinanzierungen	123'247.46	-80'410.00	138'858.44
Steuerertrag natürliche Personen	2'464'046.25	2'627'700.00	2'597'521.20
Steuerertrag juristische Personen	464'571.95	266'100.00	601'099.75
Liegenschaftssteuer	295'583.80	284'400.00	289'406.00
Nettoinvestitionen	1'539'338.85	1'025'700.00	699'496.47
Bestand Finanzvermögen	3'325'429.37		3'869'109.03
Bestand Verwaltungsvermögen Gesamthaushalt	5'153'337.12		3'871'395.77
Bestand Verwaltungsvermögen Allgemeiner Haushalt	3'841'359.07		2'869'318.92
Bestand Verwaltungsvermögen Spezialfinanzierungen	1'311'978.05		1'002'076.85
Fremdkapital	2'211'191.38		1'819'344.68
Eigenkapital	6'267'575.11		5'921'160.12
Reserven	175'170.00		175'170.00
Bilanzüberschuss/-fehlbetrag	1'773'466.75		1'870'858.27

2.2 Selbstfinanzierung / Finanzierungsergebnis

		Rechnung 2019	Budget 2019	Rechnung 2018
Ergebnis Gesamthaushalt	90	25'855.94	-264'550.00	138'858.44
Abschreibung Verwaltungsvermögen	33	255'779.40	313'530.00	208'385.75
Einlagen in Fonds und Spezialfinanzierungen	35	346'321.25	175'530.00	225'160.70
Entnahmen aus Fonds und Spezialfinanzierungen	45	-25'762.20	-41'990.00	-816.10
Wertberichtigung Darlehen Verwaltungsvermögen	364			
Wertberichtigung Beteiligungen Verwaltungsvermögen	365			
Abschreibungen Investitionsbeiträge	366	1'618.10	1'680.00	1'493.10
Einlagen in das Eigenkapital	389			171'093.33
Entnahmen aus dem Eigenkapital	489		-169'950.00	
Selbstfinanzierung		603'812.49	14'250.00	744'175.22
Nettoinvestitionen				
Investitionsausgaben	5	1'569'223.10	1'025'700.00	746'304.37
Investitionseinnahmen	6	29'884.25		46'807.90
Nettoinvestitionen		1'539'338.85	1'025'700.00	699'496.47
Finanzierungsergebnis		2'143'151.34	1'039'950.00	1'443'671.69

2.3 Gestufte Erfolgsausweise**2.3.1 Gesamter Haushalt**

	Rechnung 2019	Budget 2019	Rechnung 2018
Betrieblicher Aufwand			
30 Personalaufwand	977'360.10	1'037'330.00	971'702.90
31 Sach- und übriger Betriebsaufwand	892'500.14	911'610.00	993'989.68
33 Abschreibungen Verwaltungsvermögen	255'779.40	313'530.00	208'385.75
35 Einlagen in Fonds und Spezialfinanzierungen	346'321.25	175'530.00	225'160.70
36 Transferaufwand	2'915'880.99	3'016'540.00	2'935'348.75
37 Durchlaufende Beiträge	0.00	0.00	0.00
39 Interne Verrechnungen	56'946.75	57'360.00	57'707.20
Total Betrieblicher Aufwand	5'444'788.63	5'511'900.00	5'392'294.98
Betrieblicher Ertrag			
40 Fiskalertrag	3'406'875.20	3'291'000.00	3'677'587.40
41 Regalien und Konzessionen	60'411.00	67'000.00	65'711.00
42 Entgelte	1'035'916.82	701'660.00	919'908.10
43 Verschiedene Erträge	0.00	0.00	0.00
45 Entnahmen aus Fonds und Spezialfinanzierungen	25'762.20	41'990.00	816.10
46 Transferertrag	799'848.45	835'410.00	890'640.60
47 Durchlaufende Beiträge	0.00	0.00	0.00
49 Interne Verrechnungen	56'946.75	57'360.00	57'707.20
Total Betrieblicher Ertrag	5'385'760.42	4'994'420.00	5'612'370.40
ERGEBNIS AUS BETRIEBLICHER TÄTIGKEIT	-59'028.21	-517'480.00	220'075.42
34 Finanzaufwand	10'488.60	14'040.00	10'762.90
44 Finanzertrag	95'372.75	97'020.00	100'639.25
ERGEBNIS AUS FINANZIERUNG	84'884.15	82'980.00	89'876.35
Operatives Ergebnis	25'855.94	-434'500.00	309'951.77
38 Ausserordentlicher Aufwand	0.00	0.00	171'093.33
48 Ausserordentlicher Ertrag	0.00	169'950.00	0.00
AUSSERORDENTLICHES ERGEBNIS	0.00	169'950.00	-171'093.33
GESAMTERGEBNIS ERFOLGSRECHNUNG	25'855.94	-264'550.00	138'858.44

2.3.2 Allgemeiner Haushalt

	Rechnung 2019	Budget 2019	Rechnung 2018
Betrieblicher Aufwand			
30 Personalaufwand	954'060.55	1'010'810.00	948'499.20
31 Sach- und übriger Betriebsaufwand	690'720.40	653'300.00	800'681.17
33 Abschreibungen Verwaltungsvermögen	230'017.20	271'540.00	207'569.65
35 Einlagen in Fonds und Spezialfinanzierungen	0.00	0.00	0.00
36 Transferaufwand	2'744'493.49	2'841'940.00	2'778'843.80
37 Durchlaufende Beiträge	0.00	0.00	0.00
39 Interne Verrechnungen	56'946.75	57'360.00	57'707.20
Total Betrieblicher Aufwand	4'676'238.39	4'834'950.00	4'793'301.02
Betrieblicher Ertrag			
40 Fiskalertrag	3'406'875.20	3'291'000.00	3'677'587.40
41 Regalien und Konzessionen	60'411.00	67'000.00	65'711.00
42 Entgelte	175'668.72	154'160.00	190'007.65
43 Verschiedene Erträge	0.00	0.00	0.00
45 Entnahmen aus Fonds und Spezialfinanzierungen	0.00	0.00	0.00
46 Transferertrag	797'818.45	833'210.00	888'480.60
47 Durchlaufende Beiträge	0.00	0.00	0.00
49 Interne Verrechnungen	56'946.75	57'360.00	57'707.20
Total Betrieblicher Ertrag	4'497'720.12	4'402'730.00	4'879'493.85
ERGEBNIS AUS BETRIEBLICHER TÄTIGKEIT	-178'518.27	-432'220.00	86'192.83
34 Finanzaufwand	10'488.60	14'040.00	10'762.90
44 Finanzertrag	91'615.35	92'170.00	95'663.40
ERGEBNIS AUS FINANZIERUNG	81'126.75	78'130.00	84'900.50
Operatives Ergebnis	-97'391.52	-354'090.00	171'093.33
38 Ausserordentlicher Aufwand	0.00	0.00	171'093.33
48 Ausserordentlicher Ertrag	0.00	169'950.00	0.00
AUSSERORDENTLICHES ERGEBNIS	0.00	169'950.00	-171'093.33
GESAMTERGEBNIS ERFOLGSRECHNUNG	-97'391.52	-184'140.00	0.00

2.3.3 Wasserversorgung

	Rechnung 2019	Budget 2019	Rechnung 2018
Betrieblicher Aufwand			
30 Personalaufwand	19'401.40	21'660.00	20'008.25
31 Sach- und übriger Betriebsaufwand	91'991.17	102'700.00	69'002.26
33 Abschreibungen Verwaltungsvermögen	3'539.25	11'850.00	245.65
35 Einlagen in Fonds und Spezialfinanzierungen	147'855.75	90'640.00	118'225.70
36 Transferaufwand	18'921.50	18'860.00	18'129.00
37 Durchlaufende Beiträge	0.00	0.00	0.00
39 Interne Verrechnungen	0.00	0.00	0.00
Total Betrieblicher Aufwand	281'709.07	245'710.00	225'610.86
Betrieblicher Ertrag			
40 Fiskalertrag	0.00	0.00	0.00
41 Regalien und Konzessionen	0.00	0.00	0.00
42 Entgelte	373'645.35	234'500.00	337'550.07
43 Verschiedene Erträge	0.00	0.00	0.00
45 Entnahmen aus Fonds und Spezialfinanzierungen	3'539.25	11'850.00	245.65
46 Transferertrag	0.00	0.00	0.00
47 Durchlaufende Beiträge	0.00	0.00	0.00
49 Interne Verrechnungen	0.00	0.00	0.00
Total Betrieblicher Ertrag	377'184.60	246'350.00	337'795.72
ERGEBNIS AUS BETRIEBLICHER TÄTIGKEIT	95'475.53	640.00	112'184.86
34 Finanzaufwand	0.00	0.00	0.00
44 Finanzertrag	579.20	530.00	542.35
ERGEBNIS AUS FINANZIERUNG	579.20	530.00	542.35
Operatives Ergebnis	96'054.73	1'170.00	112'727.21
38 Ausserordentlicher Aufwand	0.00	0.00	0.00
48 Ausserordentlicher Ertrag	0.00	0.00	0.00
AUSSERORDENTLICHES ERGEBNIS	0.00	0.00	0.00
GESAMTERGEBNIS ERFOLGSRECHNUNG	96'054.73	1'170.00	112'727.21

2.3.4 Abwasserentsorgung

	Rechnung 2019	Budget 2019	Rechnung 2018
Betrieblicher Aufwand			
30 Personalaufwand	548.10	1'060.00	713.55
31 Sach- und übriger Betriebsaufwand	21'745.20	61'500.00	35'465.55
33 Abschreibungen Verwaltungsvermögen	22'222.95	30'140.00	570.45
35 Einlagen in Fonds und Spezialfinanzierungen	198'465.50	84'890.00	106'935.00
36 Transferaufwand	132'725.75	135'460.00	119'443.55
37 Durchlaufende Beiträge	0.00	0.00	0.00
39 Interne Verrechnungen	0.00	0.00	0.00
Total Betrieblicher Aufwand	375'707.50	313'050.00	263'128.10
Betrieblicher Ertrag			
40 Fiskalertrag	0.00	0.00	0.00
41 Regalien und Konzessionen	0.00	0.00	0.00
42 Entgelte	377'317.30	205'000.00	283'363.03
43 Verschiedene Erträge	0.00	0.00	0.00
45 Entnahmen aus Fonds und Spezialfinanzierungen	22'222.95	30'140.00	570.45
46 Transferertrag	0.00	0.00	0.00
47 Durchlaufende Beiträge	0.00	0.00	0.00
49 Interne Verrechnungen	0.00	0.00	0.00
Total Betrieblicher Ertrag	399'540.25	235'140.00	283'933.48
ERGEBNIS AUS BETRIEBLICHER TÄTIGKEIT	23'832.75	-77'910.00	20'805.38
34 Finanzaufwand	0.00	0.00	0.00
44 Finanzertrag	505.50	440.00	515.70
ERGEBNIS AUS FINANZIERUNG	505.50	440.00	515.70
Operatives Ergebnis	24'338.25	-77'470.00	21'321.08
38 Ausserordentlicher Aufwand	0.00	0.00	0.00
48 Ausserordentlicher Ertrag	0.00	0.00	0.00
AUSSERORDENTLICHES ERGEBNIS	0.00	0.00	0.00
GESAMTERGEBNIS ERFOLGSRECHNUNG	24'338.25	-77'470.00	21'321.08

2.3.5 Abfall

	Rechnung 2019	Budget 2019	Rechnung 2018
Betrieblicher Aufwand			
30 Personalaufwand	3'350.05	3'800.00	2'481.90
31 Sach- und übriger Betriebsaufwand	88'043.37	94'110.00	88'840.70
33 Abschreibungen Verwaltungsvermögen	0.00	0.00	0.00
35 Einlagen in Fonds und Spezialfinanzierungen	0.00	0.00	0.00
36 Transferaufwand	19'740.25	20'280.00	18'932.40
37 Durchlaufende Beiträge	0.00	0.00	0.00
39 Interne Verrechnungen	0.00	0.00	0.00
Total Betrieblicher Aufwand	111'133.67	118'190.00	110'255.00
Betrieblicher Ertrag			
40 Fiskalertrag	0.00	0.00	0.00
41 Regalien und Konzessionen	0.00	0.00	0.00
42 Entgelte	109'285.45	108'000.00	108'987.35
43 Verschiedene Erträge	0.00	0.00	0.00
45 Entnahmen aus Fonds und Spezialfinanzierungen	0.00	0.00	0.00
46 Transferertrag	2'030.00	2'200.00	2'160.00
47 Durchlaufende Beiträge	0.00	0.00	0.00
49 Interne Verrechnungen	0.00	0.00	0.00
Total Betrieblicher Ertrag	111'315.45	110'200.00	111'147.35
ERGEBNIS AUS BETRIEBLICHER TÄTIGKEIT	181.78	-7'990.00	892.35
34 Finanzaufwand	0.00	0.00	0.00
44 Finanzertrag	2'672.70	3'880.00	3'917.80
ERGEBNIS AUS FINANZIERUNG	2'672.70	3'880.00	3'917.80
Operatives Ergebnis	2'854.48	-4'110.00	4'810.15
38 Ausserordentlicher Aufwand	0.00	0.00	0.00
48 Ausserordentlicher Ertrag	0.00	0.00	0.00
AUSSERORDENTLICHES ERGEBNIS	0.00	0.00	0.00
GESAMTERGEBNIS ERFOLGSRECHNUNG	2'854.48	-4'110.00	4'810.15

3 BILANZ

AKTIVEN	Jahresrechnung 2019	Jahresrechnung 2018
FINANZVERMÖGEN		
100 Flüssige Mittel und kurzfristige Geldanlagen	618'398.98	1'030'061.09
101 Forderungen	1'881'418.76	1'985'846.86
102 Kurzfristige Finanzanlagen	0.00	0.00
104 Aktive Rechnungsabgrenzungen	188'054.10	216'723.55
106 Vorräte und angefangene Arbeiten	0.00	0.00
107 Finanzanlagen	29'130.38	28'050.38
108 Sachanlagen Finanzvermögen	608'427.15	608'427.15
109 Forderungen gegenüber Spezialfinanzierungen und Fonds im FK	0.00	0.00
TOTAL FINANZVERMÖGEN	3'325'429.37	3'869'109.03
VERWALTUNGSVERMÖGEN		
140 Sachanlagen Verwaltungsvermögen	3'892'226.67	3'168'313.87
142 Immaterielle Anlagen	527'679.80	502'086.25
144 Darlehen	0.00	0.00
145 Beteiligungen, Grundkapitalien	697'200.00	177'200.00
146 Investitionsbeiträge	36'230.65	23'795.65
148 Kumulierte zusätzliche Abschreibungen	0.00	0.00
TOTAL VERWALTUNGSVERMÖGEN	5'153'337.12	3'871'395.77
AKTIVEN	8'478'766.49	7'740'504.80

	Jahresrechnung 2019	Jahresrechnung 2018
PASSIVEN		
FREMDKAPITAL		
Kurzfristiges Fremdkapital		
200 Laufende Verbindlichkeiten	742'310.55	678'809.19
201 Kurzfristige Finanzverbindlichkeiten	0.00	0.00
204 Passive Rechnungsabgrenzungen	6'150.43	19'178.94
205 Kurzfristige Rückstellungen	25'450.00	31'600.00
Total kurzfristiges Fremdkapital	773'910.98	729'588.13
Langfristiges Fremdkapital		
206 Langfristige Finanzverbindlichkeiten	0.00	0.00
208 Langfristige Rückstellungen	1'117'500.00	765'000.00
209 Verbindlichkeiten gegenüber Spezialfinanzierungen und Fonds im FK	319'780.40	324'756.55
Total langfristiges Fremdkapital	1'437'280.40	1'089'756.55
TOTAL FREMDKAPITAL	2'211'191.38	1'819'344.68
EIGENKAPITAL		
290 Verpflichtungen/Vorschüsse gegenüber Spezialfinanzierungen	1'038'668.48	915'421.02
292 Rücklagen Globalbudgetbereiche	0.00	0.00
293 Vorfinanzierungen	3'058'079.48	2'737'520.43
294 Reserven	175'170.00	175'170.00
296 Neubewertungsreserve Finanzvermögen	222'190.40	222'190.40
299 Bilanzüberschuss/-fehlbetrag	1'773'466.75	1'870'858.27
TOTAL EIGENKAPITAL	6'267'575.11	5'921'160.12
PASSIVEN	8'478'766.49	7'740'504.80

4 FUNKTIONEN 4.1 Erfolgsrechnung	Jahresrechnung 2019		Budget 2019		Jahresrechnung 2018	
	Aufwand	Ertrag	Aufwand	Ertrag	Aufwand	Ertrag
0 Allgemeine Verwaltung	697'886.44	82'585.72	724'880.00	77'680.00	683'456.48	81'620.10
Nettoergebnis		615'300.72		647'200.00		601'836.38
1 Öffentliche Ordnung und Sicherheit	159'837.03	102'863.50	148'990.00	101'220.00	189'794.75	121'095.85
Nettoergebnis		56'973.53		47'770.00		68'698.90
2 Bildung	1'721'320.36	347'462.30	1'809'270.00	460'920.00	1'886'068.71	365'197.00
Nettoergebnis		1'373'858.06		1'348'350.00		1'520'871.71
3 Kultur, Sport, Freizeit, Kirche	71'627.33	383.10	40'450.00	1'100.00	42'039.70	1'006.00
Nettoergebnis		71'244.23		39'350.00		41'033.70
4 Gesundheit	5'534.80		6'300.00		6'746.75	
Nettoergebnis		5'534.80		6'300.00		6'746.75
5 Soziale Sicherheit	1'158'231.80	1'553.00	1'197'570.00	2'000.00	1'156'840.10	1'821.00
Nettoergebnis		1'156'678.80		1'195'570.00		1'155'019.10
6 Verkehr	482'530.63	277'762.25	470'780.00	328'950.00	503'413.69	274'741.95
Nettoergebnis		204'768.38		141'830.00		228'671.74
7 Umweltschutz und Raumordnung	955'911.95	898'246.85	787'540.00	682'520.00	819'296.37	752'552.45
Nettoergebnis		57'665.10		105'020.00		66'743.92
8 Volkswirtschaft	10'747.90	60'411.00	970.00	67'000.00	701.75	65'711.00
Nettoergebnis	49'663.10		66'030.00		65'009.25	
9 Finanzen und Steuern	314'896.45	3'807'256.97	340'360.00	3'805'720.00	424'651.35	4'049'264.30
Nettoergebnis	3'492'360.52		3'465'360.00		3'624'612.95	

4.1.1 Kommentar

0 Allgemeine Verwaltung

	Jahresrechnung 2019		Budget 2019		Jahresrechnung 2018	
	Aufwand	Ertrag	Aufwand	Ertrag	Aufwand	Ertrag
Nettoergebnis	697'886.44	82'585.72	724'880.00	77'680.00	683'456.48	81'620.10
		615'300.72		647'200.00		601'836.38

Bemerkungen:

- 0220.3010.00 Tiefere %-Anstellung Verwaltungsangestellte ab Februar 19, tiefere Löhne+Spesen
- 0220.3158.00 IT Gebühren für neue Homepage und Cloudlösung für Behörden
- 0220.3320.00 Wegfall Abschreibung Neuanschaffung IT, Projekt verschoben
- 0290.3144.00 Sanierung Mauer Rebenweg via Verpflichtungskredit Sanierung Rebenweg

1 Öffentliche Ordnung und Sicherheit, Verteidigung

	Jahresrechnung 2019		Budget 2019		Jahresrechnung 2018	
	Aufwand	Ertrag	Aufwand	Ertrag	Aufwand	Ertrag
Nettoergebnis	159'837.03	102'863.50	148'990.00	101'220.00	189'794.75	121'095.85
		56'973.53		47'770.00		68'698.90

Bemerkungen:

- 1400.3132.00 Mehr externe Bauberatung als budgetiert, viele nicht verrechenbare Aufwände
- 1400.4210.00 Weniger Einnahmen Baubewilligungen

2 Bildung

	Jahresrechnung 2019		Budget 2019		Jahresrechnung 2018	
	Aufwand	Ertrag	Aufwand	Ertrag	Aufwand	Ertrag
Nettoergebnis	1'721'320.36	347'462.30	1'809'270.00	460'920.00	1'886'068.71	365'197.00
		1'373'858.06		1'348'350.00		1'520'871.71

Bemerkungen:

- 2120.3611.00 Mehr Vollzeiteinheiten als budgetiert
- 2130 Tiefere Schulgelder pro Schüler, jedoch höherer %-Anteil an Aufwandüberschuss
- 2170.3111.00 Installation Multimedia Alte Turnhalle
- 2170.4893.00 Verzicht Entnahme SF Erneuerung Schulraum
- 2193.3171.00 keine Durchführung Skilager
- 2198.3611.00 weniger Gymnasialschüler als budgetiert
- 2200.3632.00 weniger Lehrergehaltskosten IFM Büren

2200.3632.00 weniger Lehrgelhaltskosten IFM Büren

3 Kultur, Sport und Freizeit, Kirche

Nettoergebnis

Jahresrechnung 2019	
Aufwand	Ertrag
71'627.33	383.10
	71'244.23

Budget 2019	
Aufwand	Ertrag
40'450.00	1'100.00
	39'350.00

Jahresrechnung 2018	
Aufwand	Ertrag
42'039.70	1'006.00
	41'033.70

Bemerkungen:

3290. Mehrkosten Kulturkommission, Weihnachtsbeleuchtung, Fahnen, Unterhaltung Bundesfeier und Behördenessen

3420.3636.00 Beiträge Eidg. Turnfest und Flutlichtanlage FC Diessbach-Dotzigen

4 Gesundheit

Nettoergebnis

Jahresrechnung 2019	
Aufwand	Ertrag
5'534.80	0.00
	5'534.80

Budget 2019	
Aufwand	Ertrag
6'300.00	0.00
	6'300.00

Jahresrechnung 2018	
Aufwand	Ertrag
6'746.75	0.00
	6'746.75

Bemerkung:

4210.3636.00 Aktuell keine Beiträge an Tagesstätte für Demenzkranke

5 Soziale Sicherheit

Nettoergebnis

Jahresrechnung 2019	
Aufwand	Ertrag
1'158'231.80	1'553.00
	1'156'678.80

Budget 2019	
Aufwand	Ertrag
1'197'570.00	2'000.00
	1'195'570.00

Jahresrechnung 2018	
Aufwand	Ertrag
1'156'840.10	1'821.00
	1'155'019.10

Bemerkungen:

5320.3631.60 Tieferer Ansatz pro Person und insgesamt weniger Einwohner als budgetiert für Lastenausgleich Sozialversicherung EL

5796.3612.00 Höherer Nettoaufwand zur Verteilung, Einbruch der Inkassoprovisionen durch Regionalen Sozialdienst Büren

5799.3611.60 Tieferer Ansatz pro Person und insgesamt weniger Einwohner als budgetiert für Lastenausgleich Sozialhilfe

6 Verkehr und Nachrichtenübermittlung

	Jahresrechnung 2019		Budget 2019		Jahresrechnung 2018	
	Aufwand	Ertrag	Aufwand	Ertrag	Aufwand	Ertrag
Nettoergebnis	482'530.63	277'762.25	470'780.00	328'950.00	503'413.69	274'741.95
		204'768.38		141'830.00		228'671.74

Bemerkungen:

- 6150.30xx Weniger Entschädigung Winterdienst durch milden Winter 2019
- 6150.3132.00 Lärmmessungen Schulhausstrasse
- 6150.3300.10 Wegfall Abschreibungen aufgrund nicht fertiger Projekte
- 6150.4893.00 Verzicht Entnahme SF Erneuerung Gemeindestrassen
- 6151. weniger Stromkosten durch LED Lampen
- 6152. weniger Unterhalt Flurwege, keine grossen Sturmschäden
- 6191.3132.00 Submission Auslagerung Werkhof
- 6191.3151.00 Mehr Fahrzeug- und Maschinenunterhalt
- 6290.4250.00 Stabile Verkaufszahlen Flexicards, gute Auslastung

7 Umweltschutz und Raumordnung

	Jahresrechnung 2019		Budget 2019		Jahresrechnung 2018	
	Aufwand	Ertrag	Aufwand	Ertrag	Aufwand	Ertrag
Nettoergebnis	955'911.95	898'246.85	787'540.00	682'520.00	819'296.37	752'552.45
		57'665.10		105'020.00		66'743.92

Bemerkungen:

- 7101 Massiv höhere Erträge für Anschlussgebühren und Benützungsgebühren, dadurch Wegfall gebührenfinanzierte Einlage in EK Werterhalt
- 7201 Deutlicher Minderaufwand für Unterhalt an Leitungsnetz, weniger Abwasserabgabe an Kanton Bern, zusätzliche Entlastung durch grossen Mehrertrag Anschlussgebühren und höhere Benützungsgebühren und dadurch Wegfall gebührenfinanzierte Einlage Werterhalt
- 7301 Tiefere Kosten Grünabfuhr und viele Minderaufwendungen in vielen Konten, zusätzlich Mehrertrag in Kehrichtabfuhrgebühren
- 7410 Weniger Unterhalt im Bereich Eichibach und keine Biberdammaufwendungen
- 7450.3134.00 Verzicht Einforderung Prämie Einsatzkostenversicherung
- 7500.3635.00 tiefere Auszahlung Beiträge Ökologische Vernetzung aufgrund Restkontingent der Bewilligung
- 7900.3320.90 weniger Abschreibungen, Ortsplanungsrevision noch nicht beendet

8 Volkswirtschaft

	Jahresrechnung 2019		Budget 2019		Jahresrechnung 2018	
	Aufwand	Ertrag	Aufwand	Ertrag	Aufwand	Ertrag
	10'747.90	60'411.00	970.00	67'000.00	701.75	65'711.00
Nettoergebnis	49'663.10		66'030.00		65'009.25	

Bemerkung:

8710.4120.00 Tiefere Konzessionen der Firma BKW AG

8796.3320.90 Abschreibung Projektkredit Gründung Energie Dotzigen AG

9 Finanzen und Steuern

	Jahresrechnung 2019		Budget 2019		Jahresrechnung 2018	
	Aufwand	Ertrag	Aufwand	Ertrag	Aufwand	Ertrag
	314'896.45	3'807'256.97	340'360.00	3'805'720.00	424'651.35	4'049'264.30
Nettoergebnis	3'492'360.52		3'465'360.00		3'624'612.95	

Bemerkungen:

Nettoergebnis inklusive Abschluss Allgemeiner Haushalt

9100.4000.00 Deutlich tiefere Einkommenssteuern Natürliche Personen

9100.4000.40 Tiefere Steuerteilungen Einkommenssteuern Natürliche Personen

9100.4010.00/Höhere Erträge der Gewinnsteuern Juristischer Personen. Dementsprechend zusätzlich

9100.4010.70 Rückstellungen für Steuerteilungen JP, angepasst an die verzeichneten Erträge

9100.4010.40 Nachzahlungen Steuerteilungen JP für die Steuerjahre 2015+2016

9100.4010.50/Keine Veranlagung und Teilung von Steuerjahren im Bereich Gewinnsteuern JP,

9100.4010.70 entsprechende Bildung Rückstellungen

9100.4029.00 Wiederum Mehrertrag Eingang abgeschriebene Steuern

9101.4022.00 Höhere Erträge aus Grundstücksgewinnsteuern für das Steuerjahr 2018

9101.4022.10 Deutlich höhere Erträge aus Sonderveranlagungen für die Steuerjahre 2018+2019

9102.4022.00 Höhere Erträge Liegenschaftssteuern

9300.4621.60/Tiefere Beiträge für Soziodemografischen Zuschuss und tieferer Disparitätenabbau aufgrund der

9300.4622.70 tieferen Einwohnerzahlen und der guten Steuererträge der Vorjahre

9610.3406.00 Keine budgetierte Aufnahme von langfristigem Fremdkapital, lediglich Aufnahme und Rückzahlung kurzfristiges Fremdkapital, weniger Zinsen

9610.3499.00 Weniger Zinszahlungen im Steuerbereich gemäss Abrechnung NESKO

9630.3431.00 Div. Sanierungen und Reparaturen Wohnung Bangerterhaus

9690.4440.00 Marktwertanpassung Aktien BKW AG

9990.9001.00 weniger Aufwandüberschuss als budgetiert aufgrund der guten Budgetdisziplin in den meisten Bereichen

4.2 Investitionsrechnung	Jahresrechnung 2019		Budget 2019		Jahresrechnung 2018	
	Aufwand	Ertrag	Aufwand	Ertrag	Aufwand	Ertrag
0 Allgemeine Verwaltung			35'000.00			
Nettoausgaben/-einnahmen		0.00		35'000.00		0.00
1 Öffentliche Ordnung und Sicherheit						
Nettoausgaben/-einnahmen		0.00		0.00		0.00
2 Bildung	1'290.25	19'695.30	270'000.00	0.00	65'270.72	0.00
Nettoausgaben/-einnahmen	18'405.05			270'000.00		65'270.72
3 Kultur, Sport, Freizeit, Kirche						
Nettoausgaben/-einnahmen		0.00		0.00		0.00
4 Gesundheit						
Nettoausgaben/-einnahmen		0.00		0.00		0.00
5 Soziale Sicherheit						
Nettoausgaben/-einnahmen		0.00		0.00		0.00
6 Verkehr	638'300.50	0.00	380'000.00		205'620.25	0.00
Nettoausgaben/-einnahmen		638'300.50		380'000.00		205'620.25
7 Umweltschutz und Raumordnung	401'355.50	355'519.00	340'700.00	290'000.00	399'973.30	349'628.10
Nettoausgaben/-einnahmen		45'836.50		50'700.00		50'345.20
8 Volkswirtschaft	537'943.50	0.00			75'440.10	0.00
Nettoausgaben/-einnahmen		537'943.50		0.00		75'440.10
9 Finanzen und Steuern	20'217.60	1'223'893.05		735'700.00	46'807.90	443'484.17
Nettoausgaben/-einnahmen	1'203'675.45		735'700.00		396'676.27	

5 SACHGRUPPEN

5.1 Erfolgsrechnung

		Jahresrechnung 2019		Budget 2019		Jahresrechnung 2018	
		Aufwand	Ertrag	Aufwand	Ertrag	Aufwand	Ertrag
AUFWAND							
30	Personalaufwand	977'360.10		1'037'330.00		971'702.90	
31	Sach- und übriger Betriebsaufwand	892'500.14		911'610.00		993'989.68	
33	Abschreibungen Verwaltungsvermögen	255'779.40		313'530.00		208'385.75	
34	Finanzaufwand	10'488.60		14'040.00		10'762.90	
35	Einlagen in Fonds und Spezialfinanzierungen	346'321.25		175'530.00		225'160.70	
36	Transferaufwand	2'915'880.99		3'016'540.00		2'935'348.75	
37	Durchlaufende Beiträge	0.00		0.00		0.00	
38	Ausserordentlicher Aufwand	0.00		0.00		171'093.33	
39	Interne Verrechnungen	56'946.75		57'360.00		57'707.20	
3	TOTAL AUFWAND	5'455'277.23	0.00	5'525'940.00	0.00	5'574'151.21	0.00
ERTRAG							
40	Fiskalertrag		3'406'875.20		3'291'000.00		3'677'587.40
41	Regalien und Konzessionen		60'411.00		67'000.00		65'711.00
42	Entgelte		1'035'916.82		701'660.00		919'908.10
43	Verschiedene Erträge		0.00		0.00		0.00
44	Finanzertrag		95'372.75		97'020.00		100'639.25
45	Entnahmen aus Fonds und Spezialfinanzierungen		25'762.20		41'990.00		816.10
46	Transferertrag		799'848.45		835'410.00		890'640.60
47	Durchlaufende Beiträge		0.00		0.00		0.00
48	Ausserordentlicher Ertrag		0.00		169'950.00		0.00
49	Interne Verrechnungen		56'946.75		57'360.00		57'707.20
4	TOTAL ERTRAG	0.00	5'481'133.17	0.00	5'261'390.00	0.00	5'713'009.65
ABSCHLUSS							
90	Abschluss Erfolgsrechnung	123'247.46	97'391.52	1'170.00	265'720.00	138'858.44	0.00
9	ABSCHLUSS GESAMTHAUSHALT	123'247.46	97'391.52	1'170.00	265'720.00	138'858.44	0.00
		5'578'524.69	5'578'524.69	5'527'110.00	5'527'110.00	5'713'009.65	5'713'009.65

5.2 Investitionsrechnung

	Jahresrechnung 2019		Budget 2019		Jahresrechnung 2018		
	Ausgaben	Einnahmen	Ausgaben	Einnahmen	Ausgaben	Einnahmen	
AUSGABEN							
50	Sachanlagen	960'756.05		715'000.00		541'806.42	
51	Investitionen auf Rechnung Dritter						
52	Immaterielle Anlagen	73'891.65		110'700.00		169'651.05	
54	Darlehen						
55	Beteiligungen und Grundkapitalien	520'000.00					
56	Eigene Investitionsbeiträge	14'575.40		200'000.00		34'846.90	
57	Durchlaufende Investitionsbeiträge						
5	TOTAL AUSGABEN	1'569'223.10	0.00	1'025'700.00	0.00	746'304.37	0.00
EINNAHMEN							
60	Übertrag von Sachanlagen in das Finanzvermögen						
61	Rückerstattungen		19'695.30				
62	Abgang immaterielle Anlagen						
63	Investitionsbeiträge für eigene Rechnung		10'188.95				46'807.90
64	Rückzahlung von Darlehen						
65	Übertrag von Beteiligungen						
66	Rückzahlung eigener Investitionsbeiträge						
67	Durchlaufende Investitionsbeiträge						
6	TOTAL EINNAHMEN	0.00	29'884.25	0.00	0.00	0.00	46'807.90
59	Übertrag an Bilanz	29'884.25		0.00		46'807.90	
69	Übertrag an Bilanz		1'569'223.10		1'025'700.00		746'304.37
	NETTOINVESTITIONEN	1'539'338.85		1'025'700.00		699'496.47	

6 GELDFLUSSRECHNUNG

Geldflussrechnung

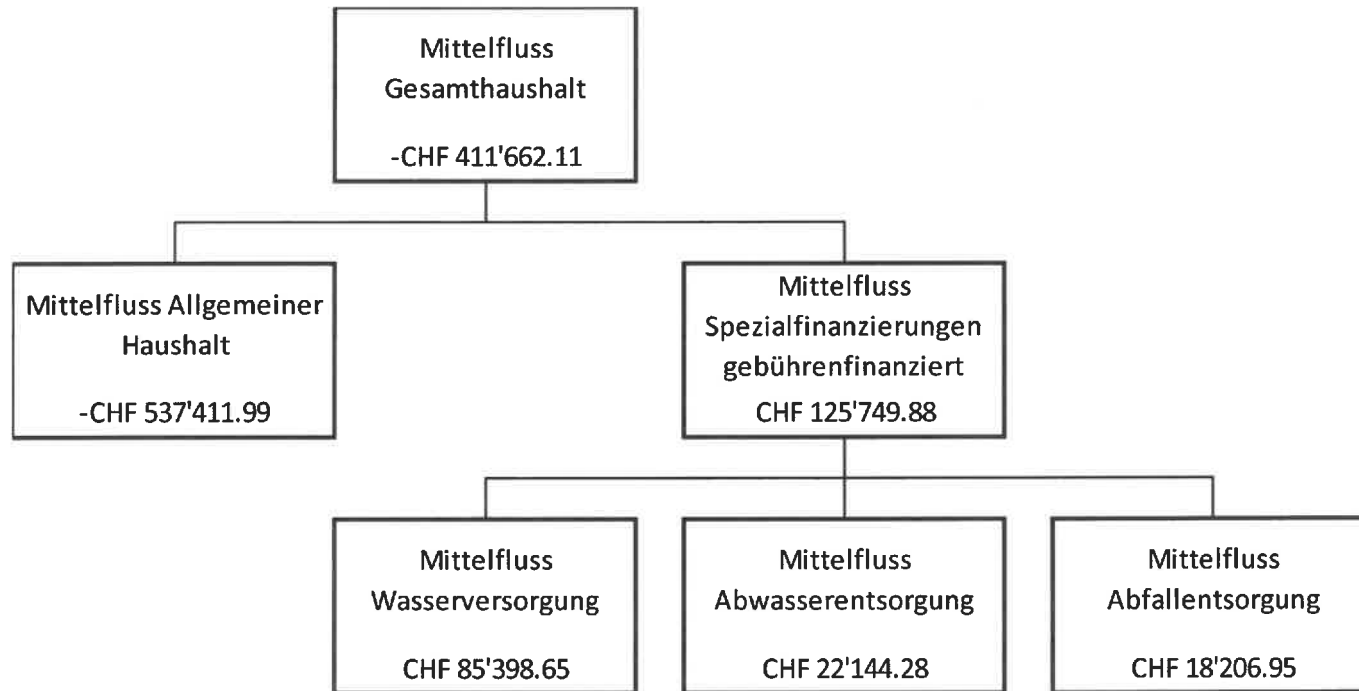
Dotzigen

Bezeichnung	CHF 2019	CHF 2018
Geldfluss aus betrieblicher Tätigkeit		
(-) Aufwandüberschuss / Ertragsüberschuss	-97'391.52	0.00
Abschreibungen Verwaltungsvermögen	230'017.20	207'569.65
Abschreibungen Investitionsbeiträge	1'618.10	1'493.10
Einlagen in das Eigenkapital	0.00	171'093.33
(-) Entnahmen aus dem Eigenkapital	0.00	0.00
Verluste aus Verkauf Finanzanlagen FV und Übertragung Finanzanlagen FV ins VV / (-) Gewinne aus Verkauf Finanzanlagen FV	0.00	0.00
Verluste aus Verkauf Sachanlagen FV und Übertragung Sachanlagen FV ins VV / (-) Gewinne aus Verkauf Sachanlagen FV	0.00	0.00
(-) Wertberichtigungen Anlagen FV / Wertberichtigungen Anlagen FV	-1'080.00	-4'300.00
Wertberichtigungen Darlehen/Beteiligungen VV	0.00	0.00
(-) Aufwertung VV	0.00	0.00
Abnahme/(-) Zunahme Forderungen	45'783.77	-63'958.75
Abnahme/(-) Zunahme Vorräte	0.00	0.00
Abnahme/(-) Zunahme aktive Rechnungsabgrenzungen	28'669.45	160.40
Zunahme/(-) Abnahme Laufende Verbindlichkeiten	274'574.62	-7'878.45
(-) Abnahme/Zunahme kurzfr. Rückstellungen	-6'150.00	28'900.00
(-) Abnahme/Zunahme passive Rechnungsabgrenzungen	-13'218.61	644.90
Zunahme/(-) Abnahme langfr. Rückstellungen	352'500.00	-35'000.00
(-) Abnahme/Zunahme übrige Spezialfinanzierungen	0.00	0.00
Geldfluss aus betrieblicher Tätigkeit Einwohnergemeinde (allg. Haushalt)	815'323.01	298'724.18

Geldfluss Wasserversorgung		
Ertragsüberschuss / (-) Aufwandüberschuss	96'054.73	112'727.21
Abschreibungen Verwaltungsvermögen	3'539.25	245.65
Abschreibungen Investitionsbeiträge	0.00	0.00
(-) Aufwertung VV	0.00	0.00
Abnahme/(-) Zunahme Forderungen	27'999.25	-32'227.08
Abnahme/(-) Zunahme aktive Rechnungsabgrenzungen	0.00	0.00
Abnahme/(-) Zunahme Vorräte	0.00	0.00
Zunahme/(-) Abnahme Laufende Verbindlichkeiten	9'447.52	-5'223.06
(-) Abnahme/Zunahme passive Rechnungsabgrenzungen	-93.00	-99.60
Zunahme/(-) Abnahme Vorfinanzierung Werterhalt	144'316.50	117'980.05
(-) Abnahme/Zunahme übrige Vorfinanzierungen	0.00	0.00
Geldfluss aus betrieblicher Tätigkeit Wasserversorgung	281'264.25	193'403.17
Geldfluss Abwasserentsorgung		
Ertragsüberschuss / (-) Aufwandüberschuss	24'338.25	21'321.08
Abschreibungen Verwaltungsvermögen	22'222.95	570.45
Abschreibungen Investitionsbeiträge	0.00	0.00
(-) Aufwertung VV	0.00	0.00
Abnahme/(-) Zunahme Forderungen	12'659.73	-2'800.48
Abnahme/(-) Zunahme aktive Rechnungsabgrenzungen	0.00	0.00
Abnahme/(-) Zunahme Vorräte	0.00	0.00
Zunahme/(-) Abnahme Laufende Verbindlichkeiten	4'770.80	12'286.50
(-) Abnahme/Zunahme passive Rechnungsabgrenzungen	-93.00	74.80
Zunahme/(-) Abnahme Vorfinanzierung Werterhalt	176'242.55	106'364.55
(-) Abnahme/Zunahme übrige Vorfinanzierungen	0.00	0.00
Geldfluss aus betrieblicher Tätigkeit Abwasserentsorgung	240'141.28	137'816.90

Geldfluss Abfall		
Ertragsüberschuss / (-) Aufwandüberschuss	2'854.48	4'810.15
Abschreibungen Verwaltungsvermögen	0.00	0.00
Abschreibungen Investitionsbeiträge	0.00	0.00
(-) Aufwertung VV	0.00	0.00
Abnahme/(-) Zunahme Forderungen	17'985.35	-913.75
Abnahme/(-) Zunahme aktive Rechnungsabgrenzungen	0.00	0.00
Abnahme/(-) Zunahme Vorräte	0.00	0.00
(-) Abnahme/Zunahme Laufende Verbindlichkeiten	-3'008.98	7'237.10
Zunahme/(-) Abnahme passive Rechnungsabgrenzungen	376.10	-234.00
(-) Abnahme/Zunahme Vorfinanzierungen	0.00	0.00
Geldfluss aus betrieblicher Tätigkeit Abfall	18'206.95	10'899.50
Geldfluss aus betrieblicher Tätigkeit Elektrizität	0.00	0.00
Geldfluss aus betrieblicher Tätigkeit Gemeindebetriebe	539'612.48	342'119.57
Total Geldfluss aus betrieblicher Tätigkeit	1'354'935.49	640'843.75
Geldfluss aus Investitionstätigkeit		
Zahlungen für Nettoinv. Sachanlagen + Immat. Anlagen+ Investitionsbeiträge VV	-827'758.85	-303'306.12
(-) Auszahlungen für Darlehen/Beteiligungen VV	-520'000.00	0.00
Einzahlung für Darlehen/Beteiligungen VV	0.00	0.00
(-) Kauf Sachanlagen FV	0.00	0.00
Verkauf Sachanlagen FV	0.00	0.00
(-) Investitionen Sachanlagen FV	0.00	0.00
(-) Kauf kurzfristige Finanzanlagen FV	0.00	0.00
Verkauf kurzfristige Finanzanlagen FV	0.00	0.00
(-) Kauf langfristige Finanzanlagen FV	0.00	0.00
Verkauf langfristige Finanzanlagen FV	0.00	0.00
Geldfluss aus Investitionstätigkeit Einwohnergemeinde (allg. Haushalt)	-1'347'758.85	-303'306.12

Geldfluss Wasserversorgung		
Zahlungen für Nettoinvestitionen VV Wasserversorgung	-195'865.60	-202'943.20
Geldfluss aus Investitionstätigkeit Wasserversorgung	-195'865.60	-202'943.20
Geldfluss Abwasserentsorgung		
Zahlungen für Nettoinvestitionen VV Abwasserentsorgung	-217'997.00	-162'890.25
Geldfluss aus Investitionstätigkeit Abwasserentsorgung	-217'997.00	-162'890.25
Geldfluss Abfall		
Zahlungen für Nettoinvestitionen VV Abfall	0.00	0.00
Geldfluss aus Investitionstätigkeit Abfall	0.00	0.00
Geldfluss aus Investitionstätigkeit Elektrizität	0.00	0.00
Geldfluss aus Investitionstätigkeit Gemeindebetriebe	-413'862.60	-365'833.45
Total Geldfluss aus Investitionstätigkeit	-1'761'621.45	-669'139.57
Geldfluss aus Finanzierungstätigkeit		
Zunahme/ (-) Abnahme Kontokorrente mit Dritten	0.00	0.00
Aufnahme kurzfristige Finanzverbindlichkeiten	1'300'000.00	300'000.00
(-) Rückzahlung kurzfristige Finanzverbindlichkeiten	-1'300'000.00	-300'000.00
Aufnahme langfristige Finanzverbindlichkeiten	0.00	0.00
(-) Rückzahlung langfristige Finanzverbindlichkeiten	0.00	0.00
(-) Abnahme/Zunahme Stiftungen, Legate, Zuwendungen im FK sowie Fonds im FK	-4'976.15	-7'398.10
Geldfluss aus Finanzierungstätigkeit Einwohnergemeinde (allg. Haushalt)	-4'976.15	-7'398.10
Total Geldfluss (alle)	-411'662.11	-35'693.92
Bestand Flüssige Mittel und kurzfristige Geldanlagen 1.1.	1'030'061.09	1'065'755.01
Bestand Flüssige Mittel und kurzfristige Geldanlagen 31.12.	618'398.98	1'030'061.09
<i>Kontrollrechnung: Differenz</i>	0.00	0.00



7 FINANZKENNZAHLEN

7.1 Gesamthaushalt

Kennzahl	Jahresrechnung 2019	Ø 5 Jahre	Kommentar/Interpretation
	Wert	Wert	
Nettoverschuldungsquotient	-35.00%		Def.: Welcher Anteil Direkte Steuern NP+JP, sowie FA wird benötigt, um Nettoschulden abzutragen? Interpretation: <100% gut, 100-150% genügend, >150% schlecht
Selbstfinanzierungsgrad	39.20%		Def.: In welchem Ausmass können Neuinvestitionen durch selber erwirtschaftete Mittel finanziert werden? Mittelfristig im Ø gegen 100%, Kennzahl unterliegt starken Schwankungen und sollte daher mittelfristig betrachtet werden. Interpretation: >100% ideal, 50-100% problematisch bis vertretbar, unter 100% Neuverschuldung, über 100% Schuldenabbau
Zinsbelastungsanteil	-0.40%		Def.: Welcher Anteil des laufenden Ertrages wird für Zinsaufwand benötigt? Interpretation: 0-4% gut, 4-9% genügend, >9% schlecht; je tiefer der Wert, desto grösser der Handlungsspielraum
Bruttoverschuldungsanteil	13.70%		Def.: Wieviel % vom Finanzertrag werden benötigt, um die Bruttoschulden abzutragen? Interpretation: <50% sehr gut, 50-100% gut, 100-150% mittel, 150-200% schlecht, >200% kritisch
Investitionsanteil	24.60%		Def.: Wie ausgeprägt ist die Investitionstätigkeit und ihr Einfluss auf die Nettoverschuldung gemessen an den Gesamtausgaben? Interpretation: <10% schwach, 10-30% mittel, >30% stark
Kapitaldienstanteil	4.40%		Def.: Wie stark wird der laufende Ertrag durch Zinsendienst und Abschreibungen belastet? Interpretation: <5% geringe Belastung, 5-15% tragbare Belastung, >15% hohe Belastung
Nettoschuld in Franken pro Einwohner	-762.65		Def.: Gradmesser für die Verschuldung der Gemeinde. Ein negativer Wert entspricht einem Nettovermögen pro Einwohner. Interpretation: <CHF 0 Nettovermögen, CHF 0-1'000.00 geringe Verschuldung, >CHF 2'000.00 hohe Verschuldung
Selbstfinanzierungsanteil	11.10%		Def.: Welcher Anteil des Ertrages kann zur Finanzierung der Investitionen aufgewendet werden? Interpretation: >20% gut, 10-20% mittel, <10% schwach
Nettozinsbelastungsanteil	-1.00%		Def.: Welcher Anteil der direkten Steuern wird für den Nettozinsaufwand benötigt? Negativer Wert entspricht einem Nettofinanzertrag
Massgebliches Eigenkapital pro Einwohner	1'603.00		Def.: Vorhandenes Eigenkapital pro Einwohner

7.2 Allgemeiner Haushalt

Kennzahl	Jahresrechnung 2019	Ø 5 Jahre	Kommentar/Interpretation
	Wert	Wert	
Selbstfinanzierungsgrad	11.20%		Def: In welchem Ausmass können Neuinvestitionen durch selberwirtschaftete Mittel finanziert werden? Mittelfristig im Ø gegen 100%, Kennzahl unterliegt starken Schwankungen und sollte daher mittelfristig betrachtet werden. Interpretation: >100% ideal, 50-100% problematisch bis vertretbar, unter 100% Neuverschuldung, über 100% Schuldenabbau
Bilanzüberschussquotient	55.60%		Def.: Nach Gemeindegrösse abgestufte Mindestausstattung des Eigenkapitals (Bilanzüberschuss) zur Abdeckung von Aufwandüberschüssen, zum Schutz vor einem Bilanzfehlbetrag sowie zur Verstärkung der Risikofähigkeit. Interpretation: >60% Gemeinden unter 2'000 Einwohner

7.3 Spezialfinanzierung Wasserversorgung

Kennzahl	Jahresrechnung 2019	Ø 5 Jahre	Kommentar/Interpretation
	Wert	Wert	
Selbstfinanzierungsgrad	141.00%		Def: In welchem Ausmass können Neuinvestitionen durch selberwirtschaftete Mittel finanziert werden? Mittelfristig im Ø gegen 100%, Kennzahl unterliegt starken Schwankungen und sollte daher mittelfristig betrachtet werden. Interpretation: >100% ideal, 50-100% problematisch bis vertretbar, unter 100% Neuverschuldung, über 100% Schuldenabbau
Kostendeckungsgrad	134.10%		Def.: Wieviel % des Aufwandes können durch Erträge der SF abgedeckt werden? Definition: >100% Spezialfinanzierung kostendeckend mit den aktuellen Gebühren.
Werterhaltungsquote	17.50%		Def.: Wie hoch ist der aktuelle Bestand der Werterhaltung gemessen an den Wiederbeschaffungswerten gemäss Tabellen? Definition: Quote <25% Die Einlage in den Werterhalt muss mindestens 60% der Werterhaltungskosten in CHF pro Jahr betragen.

7.4 Spezialfinanzierung Abwasserentsorgung

Kennzahl	Jahresrechnung 2019	Ø 5 Jahre	Kommentar/Interpretation
	Wert	Wert	
Selbstfinanzierungsgrad	137.00%		Def: In w elchem Ausmass können Neuinvestitionen durch selbsterw irtschaftete Mittel finanziert w erden? Mittelfristig im Ø gegen 100%, Kennzahl unterliegt starken Schw ankungen und sollte daher mittelfristig betrachtet w erden. Interpretation: >100% ideal, 50-100% problematisch bis vertretbar, unter 100% Neuverschuldung, über 100% Schuldenabbau
Kostendeckungsgrad	106.50%		Def.: Wieviel % des Aufw andes können durch Erträge der SF abgedeckt w erden? Definition: >100% Spezialfinanzierung kostendeckend mit den aktuellen Gebühren.
Werterhaltungsquote	11.30%		Def.: Wie hoch ist der aktuelle Bestand der Werterhaltung gemessen an den Wiederbeschaffungsw erten gemäss Tabellen? Definition: Quote <25% Die Einlage in den Werterhalt muss mindestens 60% der Werterhaltungskosten in CHF pro Jahr betragen.

7.5 Spezialfinanzierung Abfall

Kennzahl	Jahresrechnung 2019	Ø 5 Jahre	Kommentar/Interpretation
	Wert	Wert	
Selbstfinanzierungsgrad	n.a.		Def: In w elchem Ausmass können Neuinvestitionen durch selbsterw irtschaftete Mittel finanziert w erden? Mittelfristig im Ø gegen 100%, Kennzahl unterliegt starken Schw ankungen und sollte daher mittelfristig betrachtet w erden. Interpretation: >100% ideal, 50-100% problematisch bis vertretbar, unter 100% Neuverschuldung, über 100% Schuldenabbau
Kostendeckungsgrad	102.60%		Def.: Wieviel % des Aufw andes können durch Erträge der SF abgedeckt w erden? Definition: >100% Spezialfinanzierung kostendeckend mit den aktuellen Gebühren.
Werterhaltungsquote	n.a.		Für die Spezialfinanzierung Abfall w ird kein Werterhalt geführt, somit kann keine Werterhaltungsquote errechnet w erden.

8 ANTRAG DER EXEKUTIVE**GENEHMIGUNG:**

Gemäss Art. 71 GV (170.111) verabschiedet der Gemeinderat die Jahresrechnung 2019 der Einwohnergemeinde Dotzigen:

ERFOLGSRECHNUNG	Aufwand Gesamthaushalt	CHF	5'455'277.23
	Ertrag Gesamthaushalt	CHF	5'481'133.17
	Aufwand-/Ertragsüberschuss	CHF	25'855.94
davon			
	Aufwand Allgemeiner Haushalt	CHF	4'686'726.99
	Ertrag Allgemeiner Haushalt	CHF	4'589'335.47
	Aufwand-/Ertragsüberschuss	CHF	-97'391.52
	Aufwand Wasserversorgung	CHF	281'709.07
	Ertrag Wasserversorgung	CHF	377'763.80
	Aufwand-/Ertragsüberschuss	CHF	96'054.73
	Aufwand Abwasserentsorgung	CHF	375'707.50
	Ertrag Abwasserentsorgung	CHF	400'045.75
	Aufwand-/Ertragsüberschuss	CHF	24'338.25
	Aufwand Abfall	CHF	111'133.67
	Ertrag Abfall	CHF	113'988.15
	Aufwand-/Ertragsüberschuss	CHF	2'854.48
INVESTITIONSRECHNUNG	Ausgaben	CHF	1'569'223.10
	Einnahmen	CHF	29'884.25
	Nettoinvestitionen	CHF	1'539'338.85
NACHKREDITE gem. separater Tabelle zur Kenntnisnahme		CHF	978'633.04

ANTRAG:

Der nächsten Gemeindeversammlung wird beantragt, die Jahresrechnung 2019 zu genehmigen.

Einwohnergemeinde Dotzigen

Dotzigen, 27. April 2020

Andreas Krähenbühl
Gemeindepräsident



Daniel Mosimann
Gemeindeschreiber



Christine Blatter
Finanzverwalterin



9 BESTÄTIGUNGSBERICHT

Bericht des Rechnungsprüfungsorgans zur Jahresrechnung 2019

An die Gemeindeversammlung der
Einwohnergemeinde Dotzigen



Als Rechnungsprüfungsorgan haben wir die Jahresrechnung der Einwohnergemeinde Dotzigen bestehend aus Berichterstattung, Bilanz, Erfolgsrechnung, Investitionsrechnung, Geldflussrechnung und Anhang für das am 31. Dezember 2019 abgeschlossene Rechnungsjahr geprüft. Die Prüfungsarbeiten wurden am 05. Mai 2020 beendet.

Verantwortung des Gemeinderates

Der Gemeinderat ist für die Aufstellung der Jahresrechnung in Übereinstimmung mit den kantonalen und kommunalen gesetzlichen Vorschriften verantwortlich. Diese Verantwortung beinhaltet die Ausgestaltung, Implementierung und Aufrechterhaltung eines internen Kontrollsystems mit Bezug auf die Aufstellung der Jahresrechnung, die frei von wesentlichen falschen Angaben als Folge von Verstössen oder Irrtümern ist. Darüber hinaus ist der Gemeinderat für die Anwendung sachgemässer Rechnungslegungsmethoden sowie die Vornahme angemessener Schätzungen verantwortlich.

Verantwortung des Rechnungsprüfungsorgans

Unsere Verantwortung ist es, aufgrund unserer Prüfung ein Prüfungsurteil über die Jahresrechnung abzugeben. Wir haben unsere Prüfung in Übereinstimmung mit den gesetzlichen Vorschriften und der Arbeitshilfe für Rechnungsprüfungsorgane (AH RPO, Ausgabe 2016) vorgenommen. Die Prüfung haben wir so zu planen und durchzuführen, dass wir hinreichende Sicherheit gewinnen, ob die Jahresrechnung frei von wesentlichen falschen Angaben ist.

Eine Prüfung beinhaltet die Durchführung von Prüfungshandlungen zur Erlangung von Prüfungsnachweisen für die in der Jahresrechnung enthaltenen Wertansätze und sonstigen Angaben. Die Auswahl der Prüfungshandlungen liegt im pflichtgemässen Ermessen des Prüfers. Dies schliesst eine Beurteilung der Risiken wesentlicher falscher Angaben in der Jahresrechnung als Folge von Verstössen oder Irrtümern ein. Bei der Beurteilung dieser Risiken berücksichtigt der Prüfer das interne Kontrollsystem, soweit es für die Aufstellung der Jahresrechnung von Bedeutung ist, um die den Umständen entsprechenden Prüfungshandlungen festzulegen, nicht aber um ein Prüfungsurteil über die Wirksamkeit des internen Kontrollsystems abzugeben.

Die Prüfung umfasst zudem die Beurteilung der Angemessenheit der angewandten Rechnungslegungsmethoden, der Plausibilität der vorgenommenen Schätzungen sowie eine Würdigung der Gesamtdarstellung der Jahresrechnung. Wir sind der Auffassung, dass die von uns erlangten Prüfungsnachweise eine ausreichende und angemessene Grundlage für unser Prüfungsurteil bilden.

Prüfungsurteil

Nach unserer Beurteilung entspricht die Jahresrechnung für das am 31. Dezember 2019 abgeschlossene Rechnungsjahr den kantonalen und kommunalen gesetzlichen Vorschriften.


Berichterstattung aufgrund weiterer gesetzlicher Vorschriften

Wir bestätigen, dass wir die Anforderungen an die Befähigung gemäss Art. 123 GV und die besonderen Voraussetzungen gemäss Art. 124 GV erfüllen und keine mit unserer Unabhängigkeit nicht vereinbare Sachverhalte vorliegen.

Wir beantragen, die Jahresrechnung per 31. Dezember 2019 mit Aktiven und Passiven von Fr. 8'478'766.49 und einem Ertragsüberschuss (Gesamthaushalt) von Fr. 97'391.52 zu genehmigen.

Urtenen-Schönbühl, 05. Mai 2020

ROD Treuhand AG


Ariëta Fröhlich
Leitende Revisorin


Martin Debrunner

10 GENEHMIGUNG DER JAHRESRECHNUNG

Aufgrund der Covid-19 Pandemie wurde die reguläre Gemeindeversammlung vom 27.05.2020, an welcher die Jahresrechnung 2019 hätte genehmigt werden sollen, auf unbestimmte Zeit verschoben.

Der Gemeindeversammlung vom 03.12.2020 wird beantragt, die Jahresrechnung 2019 zu genehmigen.

Dotzigen, 03.12.2020

Einwohnergemeinde Dotzigen

Andreas Krähenbühl
Gemeindepräsident

Daniel Mosimann
Gemeindeschreiber

11 ANHANG

11.1 Regelwerk

11.1.1 Angewendetes Regelwerk

Der Rechnungsabschluss der Gemeinde Dotzigen ist in Übereinstimmung mit den geltenden kantonalen gesetzlichen Grundlagen erstellt worden.

Gemeindegesezt (GG, BSG 170.11)

Gemeindeverordnung (GV, BSG 170.111)

Direktionsverordnung über den Finanzhaushalt der Gemeinden (FHDV, BSG 170.511)

Diese orientieren sich gemäss Art. 70 Absatz 1 GG am Harmonisierten Rechnungslegungsmodell für die Kantone und Gemeinden, HRM2, laut Handbuch der Konferenz der Kantonalen Finanzdirektoren. Die kantonalen Bestimmungen weichen in einzelnen Bereichen von den Empfehlungen des HRM2 ab. Das Amt für Gemeinden und Raumordnung stellt eine Auflistung dieser Ausnahmen zur Verfügung unter www.be.ch/gemeinden > Rubrik Gemeindefinanzen > HRM2 > Praxishilfen.

11.1.2 Bewertung Finanzvermögen

Vermögenswerte im Finanzvermögen werden bilanziert, wenn sie einen künftigen Nutzen erbringen und ihr Wert verlässlich ermittelt werden kann. Sie werden bei erstmaliger Bilanzierung zu Anschaffungs- bzw. Herstellungskosten bilanziert. Entstehen der Gemeinde keine Kosten, wird zum Verkehrswert zum Zeitpunkt des Zugangs bilanziert. Folgebewertungen erfolgen zum Verkehrswert am Bilanzstichtag, wobei eine systematische Neubewertung bei Liegenschaften mit Ausnahme von Baurechten alle fünf Jahre oder bei Änderung des amtlichen Werts, bei allen anderen Vermögenswerten jährlich erfolgt. Die Bilanzwerte sind bei eingetretenen dauerhaften Wertminderungen oder Verlusten sofort zu berichtigen.

Neubewertung Finanzvermögen

Das Finanzvermögen wurde gemäss Anhang 1 der GV neu bewertet. Die Neubewertungsreserve beläuft sich per 1. Januar 2016 nach Einführung HRM2 auf CHF 222'190.40. Im Berichtsjahr 2019 erfolgt keine Veränderung der Neubewertungsreserve.

Folgebewertung Finanzvermögen per Jahresabschluss 2019

Anlässlich des Jahresabschlusses 2019 wurden die Vermögenswerte mit Ausnahme der Liegenschaften neu bewertet. Daraus ergaben sich folgende Wertvermehrungen:

Konto	Text	Aufbewahrungsort	Anzahl/ Nominal	Einstandspreis	Marktpreis	Buchwert 01.01.19	Bewertung per 31.12.19	Buchwert 31.12.2019	Soll Konto	Haben Konto
Aktien / Wertpapiere / Anlagen Finanzvermögen										
10700.00	Aktien BKW AG, Nr. 13029366	Depot Raiffeisen	400	6.55	71.40	27'480.00	28'560.00	28'560.00	10700.00 1'080.00	9690.4440.00 1'080.00
10700.20	Anteilschein Raiffeisenkasse, Nr. 180109	Depot Raiffeisen	1	200.00	200.00	200.00	200.00	200.00	0.00	0.00
10700.21	Anteilschein FOEG Bern, Nr. 175573	Tresor FV	1.4815	500.00	250.00	370.38	370.38	370.38	9690.3440.00 0.00	10700.21 0.00
10800.00	Landwirtschaftl. Land Rübacher		1			18'102.00	18'102.00	18'102.00	0.00	0.00
10840.00	Wohnung Bnagerterhaus		1			590'325.15	590'325.15	590'325.15	9690.3440.00 0.00	10840.00 0.00
	Total Finanzvermögen					636'477.53	637'557.53	637'557.53	1'080.00	1'080.00

11.1.3 Bewertung Verwaltungsvermögen

Vermögenswerte im Verwaltungsvermögen werden bilanziert, wenn sie einen künftigen mehrjährigen öffentlichen Nutzen hervorbringen und ihr Wert verlässlich ermittelt werden kann. Sie werden zu Anschaffungs- bzw. Herstellkosten nach der Nettomethode bilanziert und nach der definierten Nutzungsdauer linear abgeschrieben. Entstehen der Gemeinde keine Kosten, wird zum Verkehrswert zum Zeitpunkt des Zugangs bilanziert. Die Bilanzwerte sind bei eingetretenen dauerhaften Wertminderungen oder Verlusten sofort zu berichtigen. Die geltenden Anlegkategorien und Nutzungsdauern sind in Anhang 2 GV umschrieben.

Bewertung Verwaltungsvermögen – Beteiligungen, Grundkapitalien

Anlässlich des Jahresabschlusses 2019 wurden die Beteiligungen und Grundkapitalien des Verwaltungsvermögens geprüft. Es ergaben sich keine Wertvermehrungen. Im Gegensatz zu den Firmenbewertungen, fungiert der Marktwert gemäss Raiffeisenbank bei 0.00.

Konto	Text	Aufbewah- rungsort	Anzahl/ Nominal	Einstands- preis	Marktpreis	Buchwert 01.01.19	Bewertung per 31.12.19	Buchwert 31.12.19	Soll Konto	Haben Konto
Beteiligungen Verwaltungsvermögen										
14540.00	Aktien Seelandheim Worben AG, Nr. 6'410 - 6'580	Aktienbuch	171	1'000.00	1'000.00	171'000.00	171'000.00	171'000.00	0.00	0.00
14540.01	Aktien Anzeiger Büren und Umgebung AG	Anzeiger AG	1	6'200.00	6'200.00	6'200.00	6'200.00	6'200.00	0.00	0.00
14540.30	Aktien Müve Biel Seeland AG. Nr. 242954	Depot Raiffeisen	499	5.25	100.00	0.00	49'900.00	0.00	keine Aufwertung VV	
14540.31	Aktien Kompostieranlage Seeland AG, Nr. 197607	Depot Raiffeisen	2	1'310.00	1'000.00	0.00	2'000.00	0.00	keine Aufwertung VV	
14540.02	Aktien Energie Dotzigen AG	Aktienbuch	52	10'000.00	10'000.00	0.00	520'000.00	520'000.00	keine Aufwertung VV	
	Total Verwaltungsvermögen					177'200.00	749'100.00	697'200.00	0.00	0.00

11.1.4 Aktivierungsgrenzen

Allgemeiner Haushalt, Immaterielle Anlagen	CHF 10'000.00
Allgemeiner Haushalt, Restliche Anlagen	CHF 20'000.00
Spezialfinanzierung Wasserversorgung, Immaterielle Anlagen	CHF 10'000.00
Spezialfinanzierung Wasserversorgung, Restliche Anlagen	CHF 20'000.00
Spezialfinanzierung Abwasserentsorgung, Immaterielle Anlagen	CHF 10'000.00

Spezialfinanzierung Abwasserentsorgung, Restliche Anlagen	CHF 20'000.00
--	---------------

11.1.5 Bestehendes Verwaltungsvermögen

Seit dem Übergang auf HRM2 im Jahr 2016, wird das bestehende Verwaltungsvermögen linear über 10 Jahre abgeschrieben. Davon ausgenommen sind die Positionen gemäss Ziffer 4.1.3 der Übergangsbestimmungen der GV.

11.2 Grundlagen der Jahresrechnung

Als Grundlage für die Jahresrechnung 2019 dienen das Budget 2019 und die Vorjahresrechnung 2018.

Genehmigung/Prüfung:

	Budget 2019	Jahresrechnung 2018
Gemeinderat	30.10.2018	11.04.2019
Bestätigungsbericht Rechnungsprüfungsorgan		15.04.2019
Gemeindeversammlung	04.12.2018	28.05.2019

11.3 Eigenkapitalnachweis

Eigenkapital per 01.01.2019			Veränderungsnachweis			Eigenkapital per 31.12.2019					
CHF			Erhöhung (+) durch		Reduktion (-) durch		CHF				
29	Eigenkapital	5'921'160.12	CHF		CHF		29	Eigenkapital	6'267'575.11		
290	Verpflichtungen bzw. Vorschüsse gegenüber Spezialfinanzierungen	915'421.02	9010	Abschluss SF und Fonds im EK, Ertragsüberschuss	123'247.46	9011	Abschluss SF und Fonds im EK, Aufwandüberschuss	0.00	290	Verpflichtungen bzw. Vorschüsse gegenüber Spezialfinanzierungen	1'038'668.48
29001	SF Wasserversorgung	212'201.31	9010		96'054.73	9011		0.00	29001	SF Wasserversorgung	308'256.04
29002	SF Abwasserentsorgung	547'847.93	9010		24'338.25	9011		0.00	29002	SF Abwasserentsorgung	572'186.18
29003	SF Abfallbeseitigung	155'371.78	9010		2'854.48	9011		0.00	29003	SF Abfallbeseitigung	158'226.26
293	Vorfinanzierungen	2'737'520.43	3510	Einlagen in SF EK	346'321.25	4510	Entnahmen aus SF EK	25'762.20	293	Vorfinanzierungen	3'058'079.48
29300	SF Vorfinanzierungen	171'093.33	3893		0.00	4893		0.00	29300	SF Vorfinanzierungen	171'093.33
29301	Wasserversorgung Werterhalt	1'467'028.35	3510		147'855.75	4510		3'539.25	29301	Wasserversorgung Werterhalt	1'611'344.85
29302	Abwasserentsorgung Werterhalt	1'099'398.75	3510		198'465.50	4510		22'222.95	29302	Abwasserentsorgung Werterhalt	1'275'641.30
294	Reserven	175'170.00	3894	Einlagen finanzp. Res	0.00	4894	Entn. Finanzp. Res	0.00	294	Reserven	175'170.00
29400	Finanzp. Reserven	175'170.00	3894		0.00	4894		0.00			175'170.00
296	Neubewertungsreserve Finanzvermögen	222'190.40	3896	Einlagen in Neubewertungsreserven	0.00	4896	Entnahmen aus Neubewertungsreserven	0.00	296	Neubewertungsreserve Finanzvermögen	222'190.40
29600	Neubewertungsreserve FV	222'190.40	3896		0.00	4896		0.00	29600	Neubewertungsreserve FV	222'190.40
299	Bilanzüberschuss/-fehlbetrag	1'870'858.27	9000	Ertragsüberschuss	0.00	9001	Aufwandüberschuss	97'391.52	299	Bilanzüberschuss/-fehlbetrag	1'773'466.75

11.4 Rückstellungsspiegel

Rückstellungen

205 Kurzfristige Rückstellungen

Konto	Bezeichnung	Buchwert 01.01.2019	Veränderung			Buchwert 31.12.2019	Kommentar
			Bildung	Verwendung	Auflösung		
20500.00	Rückstellung Mehraufwand Personal	28'400.00			-6'200.00	22'200.00	Auflösung Überstunden + Feriensaldo Kader
20550.01	Schulkosten 2018 Büren	0.00			-3'200.00	-3'200.00	Rechnung in 19 eingetroffen, verbucht und aufgelöst
20550.01	Schulkosten 2019 Büren	3'200.00	3'250.00			6'450.00	keine Akontorechnung für Schuljahr 19/20 gestellt

208 Langfristige Rückstellungen

Konto	Bezeichnung	Buchwert 01.01.2019	Veränderung			Buchwert 31.12.2019	Kommentar
			Bildung	Verwendung	Auflösung		
20890.00	Steuerteilungen NP, Klumpenrisiko, wesentlich für Ergebnis	0.00				0.00	zur Zeit keine grossen Fälle bekannt.
20890.00	Steuerteilungen JP, Klumpenrisiko, wesentlich für Ergebnis	765'000.00	367'500.00		-15'000.00	1'117'500.00	Nachkorrektur 2018, keine Teilung in 2019, Bildung für 2019 und Nachkorrektur 2017-2018

Total kurzfristige Rückstellungen		31'600.00	3'250.00	0.00	-9'400.00	25'450.00	
Total langfristige Rückstellungen		765'000.00	367'500.00	0.00	-15'000.00	1'117'500.00	
Total Rückstellungen		796'600.00	370'750.00	0.00	-24'400.00	1'142'950.00	

11.5 Beteiligungsspiegel

Beteiligungen (im Sinne der öffentlichen Aufgabenerfüllung)											
Name, Sitz Rechtsform	Tätigkeitsgebiet	Nominalka- pital (100%)	Eigentums- anteil	Stimmanteil - E: Exekutive - L: Legislative	Wesentliche Beteiligte	Buchwert per 31.12.	Anschaftungs- wert	Wesentliche Beteiligungen der Organisation	Rechnungslegungs- norm; Aussage zur Jahresrechnung	Zahlungsströme Berichtsjahr	Spezifische Risiken
Gemeindeeigene Unternehmen (Anstalten) gem. Art. 64 Abs. 1 Bst. b GG											
Keine											
Öffentlich-rechtliche Organisationen der interkommunalen Zusammenarbeit (Gemeindeverbände, Anstalten etc.)*											
Gemeindeverband Altersheim Büren, Sitz: Büren	Alters- und Pflegeheim			Delegierter 1 Stimme	Einwohnergemeinden			Keine	Reglement, HRM1	Keine	Haftung Verbandsvermögen, kein Anspruch bei Austritt, Schuldenübernahme bei Austritt
Gemeindeverband Feuerwehr oberes Bürenamt, Sitz: Bütigen	Feuerwehrorganisation			VS 1 Mitglied Delegierter 1 Stimme	Einwohnergemeinde Bütigen, Diessbach, Dotzigen, Lyss (Ortsteil Buswil)			Keine	Reglement, HRM2	Feuerwehr- ersatzabgabe	Für die Verbindlichkeiten des Verbandes haftet das Verbandsvermögen. Austretende Verbandsgemeinden haften während 2 Jahren ab Austritt gem. Kostenteiler Anhang 1 für bei Austrittsdatum bestehende Verbindlichkeiten. Bei Auflösung haften Verbandsgemeinden solidarisch.
Gemeindeverband öffentliche Sicherheit Region Büren, Sitz: Büren	öffentliche Sicherheit, Rettungsorganisation im Verbandsgebiet			Delegierter 1 Stimme	Einwohnergemeinden			Keine	Reglement, HRM1	Gemeindebeiträge	Für die Verbindlichkeiten des Verbandes haftet das Verbandsvermögen. Austretende Verbandsgemeinden haften während 2 Jahren ab Austritt gem. Kostenteiler Art. 60 Abs. 3 für bei Austrittsdatum bestehende Verbindlichkeiten. Bei Auflösung haften Verbandsgemeinden solidarisch
Gemeindeverband Regionales Zivilschutz Ausbildungszentrum Büren a.A., Sitz: Büren	Aus- und Weiterbildung der öffentlichen Sicherheit			Delegierter 1 Stimme	Einwohnergemeinden			Keine	Reglement, HRM1	Gemeindebeiträge	Für die Verbandsschulden haftet das Verbandsvermögen
Schwizerischer Gemeindeverband, Verein, Sitz: Ort des Geschäftsdomizils	Durchsetzung der gemeinsamen Interessen der schwizer Gemeinden und Wahrung ihrer Autonomie			Exekutive 1 Stimme	Gemeinden und Burggemeinden, sowie sie Aufgaben der politischen Gemeinde erfüllen			Keine	OR	Jahresbeitrag	Für die Verbindlichkeiten des Verbandes haftet das Verbandsvermögen.
Schwizerischer Zivilschutzverband, Verein, Sitz: Ort Sekretariat	Interessen der Zivilschutzorganisation			1 Delegierter 2 Stimmen	Zivilschutz- organisationen			Keine	Statuten, OR	Jahresbeitrag	Für die Verbindlichkeiten des SZSV haftet ausschliesslich das Verbandsvermögen.

Beteiligungen (im Sinne der öffentlichen Aufgabenerfüllung)											
Name, Sitz Rechtsform	Tätigkeitsgebiet	Nominalkapital (100%)	Eigentumsanteil	Stimmanteil - E: Exekutive - L: Legislative	Wesentliche Beteiligte	Buchwert per 31.12.	Anschaffungswert	Wesentliche Beteiligungen der Organisation	Rechnungslegungsnorm; Aussage zur Jahresrechnung	Zahlungsströme Berichtsjahr	Spezifische Risiken
Öffentlich-rechtliche Organisationen der interkommunalen Zusammenarbeit (Gemeindeverbände, Anstalten etc.)*											
Oberstufenverband Bütigen-Diessbach-Dotzigen, Gemeindeverband, Sitz: Dotzigen	Führung Oberstufe			Schulrat 2 Mitglieder, 2 Delegierte je 1 Stimme	Einwohnergemeinde Bütigen, Diessbach, Dotzigen			Keine	Reglement, HRM2	Schülerbeitrag und Kostenanteil Aufwandüberschuss	Für Schulden des Verbandes haftet in erster Linie das Verbandsvermögen. Jedoch haften die am OSV beteiligten Gemeinden solidarisch für sämtliche Verpflichtungen. Bezüglich Schuldenhaftung bei der Auflösung des Verbandes gilt Art. 29 des Reglements.
Gemeindeverband Friedhofgemeinde, Sitz: Diessbach	Betreibung Friedhof			2 Delegierte je 1 Stimme	Einwohnergemeinde Bütigen, Diessbach, Dotzigen			Keine	Reglement, HRM1	Jahresbeitrag	Für die Schulden des Verbandes haftet das Verbandsvermögen. Ausretende Verbandsgemeinden haften während 5 Jahren ab Austritt anteilmässig für die zur Zeit des Austritts bestehenden Schulden. Bei Auflösung haften die Verbandsgemeinden Dritten gegenüber nach den Vorschriften des GG. Für das Verhältnis der Verbandsgemeinden unter sich gilt Art. 70 Abs. 3
Gemeindeverband Integration und schulische Fördermassnahmen, Sitz: Büren	Schulische Integration und Förderung			Delegierter 1 Stimme	Einwohnergemeinden			Keine	Reglement, HRM1	Jahresbeitrag	Betreffend die Haftung der Verbandsschulden gilt solidarische Haftbarkeit gem. Art. 147 Abs. 2 GG; vorbehalten bleibt Art. 25. Der Austritt einer Gemeinde aus dem Verband kann nur auf den Ablauf der jeweils für die Lehrkräfte des Kantons Bern geltenden, einheitlichen Amtsdauer, unter Einhaltung einer Kündigungsfrist von mindestens zwei Jahren erfolgen.
Stiftung Einsatzkosten in ausserordentlichen Lagen, Sitz: Bern	Refinanzierung Schadenfälle bei Katastrophen				Einwohnergemeinden			Keine	Verordnung, HRM1	Keine	Jede Gemeinde leistet Beiträge an die Einsatzkostenversicherung.
Tourismus Biel Seeland, Verband, Sitz: Biel	Förderung Tourismus			Delegierter 1 Stimme				Keine	Statuten, OR	Beiträge	Für die Verbindlichkeiten des Verbandes haftet nur das Verbandsvermögen. Jede persönliche Haftung der Mitglieder ist ausgeschlossen. Das austretende Mitglied ist für rückständige und laufende Beiträge bis zu seinem Austritt haftbar. Es hat keinen Anspruch auf das Verbandsvermögen.
Bernische AHV-Zweigstellenleiter, Verein, Sitz: Wohnsitz Präsident	Förderung und Erfüllung der Aufgaben einer bernischen AHV-Zweigstelle			Mitglied	AHV Zweigstellenleiter			Keine	Statuten, OR	Jahresbeitrag	Für die Verbindlichkeit des BAZ haftet ausschliesslich das Verbandsvermögen. Der Austritt oder Ausschluss hebt die Zahlungspflicht für die geschuldeten Mitgliederbeiträge nicht auf.

Beteiligungen (im Sinne der öffentlichen Aufgabenerfüllung)											
Name, Sitz Rechtsform	Tätigkeitsgebiet	Nominalkapital (100%)	Eigenumsanteil	Stimmanteil - E: Exekutive - L: Legislative	Wesentliche Beteiligte	Buchwert per 31.12.	Anschaffungswert	Wesentliche Beteiligungen der Organisation	Rechnungslegungsnorm; Aussage zur Jahresrechnung	Zahlungsströme Berichtsjahr	Spezifische Risiken
Öffentlich-rechtliche Organisationen der Interkommunalen Zusammenarbeit (Gemeindeverbände, Anstalten etc.)*											
Verband bernischer Gemeinden, Verein, Sitz= Ort der Geschäftsstelle	Koordiniert Interessen der bernischen Gemeinden und unterstützt sie in der Wahrung ihrer Autonomie			E 100%	Einwohnergemeinden, gemischte Gemeinden und Unterabteilungen des Kantons Bern			Keine	Statuten, OR	Jahresbeitrag	Für die Verbindlichkeiten des Verbandes haftet ausschliesslich dessen Vermögen. Eine persönliche Haftung der Mitglieder und Organe ist ausgeschlossen.
Zweckverband der Abwasserregion Grenchen, Gemeindeverband, Sitz: Grenchen	Abwasserentsorgung, Führung ARA			Delegierter 1 Stimme	Einwohnergemeinden			Keine	Statuten, HRM2	Betriebsbeitrag	Für die Verbindlichkeiten des Verbandes haftet das Verbandsvermögen. Soweit dieses nicht ausreicht, haben die Verbandsgemeinden im Verhältnis ihrer Anteile an den Anlagekosten Nachzahlungen zu leisten. Vorbehalten bleibt Art. 35 Abs. 1. Eine Gemeinde kann nach 25jähriger Verbandszugehörigkeit unter Beachtung einer 5jährigen Kündigungsfrist und mit Genehmigung der zuständigen Kantonsregierung auf das Ende eines Rechnungsjahres aus dem Verband austreten. Die austretende Gemeinde verliert jeden Anspruch am Verbandsvermögen. Ihre Haftung für bestehende Verbindlichkeiten des Verbandes bleibt während 5 Jahren weiter bestehen.
Bernisches Gemeindekader, Verein, Sitz: Bern	Wahrung Interessen bernische Gemeindekaderangehörige			Mitglied	Kaderpersonal der bernischen Gemeinden			Keine	Statuten, OR	Jahresbeitrag	Für die Verbindlichkeiten des Vereins haftet einzig das Vereinsvermögen.
Bernische Ortspolizeivereinigung, Verein, Sitz: Ort der Geschäftsleitung	Wahrung Ortspolizeilicher Interessen			Mitglied	Einwohnergemeinden, gemischte Gemeinden			Keine	Statuten, OR	Jahresbeitrag	Die Vereinigung haftet nur mit ihrem Vereinsvermögen. Eine persönliche Haftung der Mitglieder (Gemeinden) sowie deren Vertreter und der Vorstandsmitglieder ist ausgeschlossen.
Schweizerischer Brunnenmeisterverband, Verein, Sitz: Ort Sekretariat	Aus- und Weiterbildung Mitglieder der Wasserversorgung			Mitglied	In der Wasserversorgung tätige Personen			Keine	Statuten, OR	Jahresbeitrag	Für die Verbindlichkeiten des Verbandes haftet einzig das Verbandsvermögen; jede persönliche Haftung ist ausgeschlossen.
Schweizerischer Städteverband, Verein, Sitz: Bern	Vertretung der Interessen der schweizerischen Gemeinden mit städtischem Charakter			Mitglied	Gemeinden			Keine	Statuten, OR	Jahresbeitrag	Für die Verbindlichkeiten des Vereins haftet ausschliesslich dessen Vermögen. Eine persönliche Haftung der Mitglieder und Organe ist ausgeschlossen.
Wasserbauverband Alte Aare, Gemeindeverband, Sitz: Büren	Wasserbau und Unterhalt Alte Aare			Delegierter 1 Stimme	Anstössergemeinden			Keine	Reglement, HRM1	Jahresbeitrag	Austretende Verbandsgemeinden haften während 3 Jahren ab Austritt anteilmässig für die zur Zeit des Austritts bestehenden Schulden.
Regionale Verkehrskonferenz Biel-Solothurn-Berner Jura, Verein, Sitz: Biel	Vertretung Interessen des öffentlichen Verkehrs			Mitglied	Einwohnergemeinden			Keine	Statuten, OR	Jahresbeitrag	Für die Verbindlichkeiten des Vereins haftet einzig das Vereinsvermögen.
Mütter- und Väterberatung des Kantons Bern, Gemeindeverband, Sitz: Lyss	Eternberatung			Delegierter 1 Stimme	Einwohnergemeinden			Keine	Reglement, HRM1	Keine	Für die Verbandsverbindlichkeiten haftet ausschliesslich dessen Vermögen. Jede persönliche Haftung der Mitglieder ist ausgeschlossen.

Beteiligungen (Im Sinne der öffentlichen Aufgabenerfüllung)											
Name, Sitz Rechtsform	Tätigkeitsgebiet	Nominalka- pital (100%)	Eigentums- anteil	Stimmanteil - E: Exekutive - L: Legislative	Wesentliche Beteiligte	Buchwert per 31.12.	Anschaffungs- wert	Wesentliche Beteiligungen der Organisation	Rechnungslegungs- normt Aussage zur Jahresrechnung	Zahlungsströme Berichtsjahr	Spezifische Risiken
Juristische Personen des Privatrechts*											
Anzeiger Büren und Umgebung AG, Sitz: Büren	Herausgabe Anzeiger Büren und Umgebung als amtliches Publikationsorgan	100'000	6.20%	Delegierte, Verhältnis Aktienwert	Einwohnergemeinden	6'200	6'200	Keine	Statuten, OR	Dividende	Die Gemeinde ist Aktieninhaber. Somit besteht keine Haftung und der Austritt erfolgt bei Verkauf der Aktien automatisch
Seelandheim Worben AG, Sitz: Worben	Altersheim	20'000'000	Anteil Aktien	Delegierter, Verhältnis Aktienwert	Einwohnergemeinden	171'000	171'000	Keine	Statuten, OR	keine	Die Gemeinde ist Aktieninhaber. Somit besteht keine Haftung und der Austritt erfolgt bei Verkauf der Aktien automatisch.
Verein Berner Heimatschutz, Verein, Sitz: Bern	Heimatschutz			Mitglied				Keine	Statuten, OR	Mitgliederbeitrag	Für die Verpflichtungen des Berner Heimatschutzes haftet nur das Vereinsvermögen.
Verein Berner Wanderwege, Sitz: Bern	Förderung des Wanderns			Mitglied				Keine	Statuten, OR	Mitgliederbeitrag	Für die Verbindlichkeiten der Bernern Wanderwege haftet ausschliesslich das Vereinsvermögen. Jede Haftung der Mitglieder ist ausgeschlossen.
Kantonale Planungsgruppe, Verein, Sitz: Bern	Beratungen: Raumordnung Baurecht Umweltschutz Finanzhaushalt			Mitglied				Keine	Statuten, OR	Mitgliederbeitrag	Für die Verbindlichkeiten der KPG Bern haftet allein das Vereinsvermögen; die persönliche Haftbarkeit der Mitglieder ist ausgeschlossen. Austretende Mitglieder bleiben zur Bezahlung der laufenden und allfällig rückständigen Jahresbeiträge verpflichtet. Sie haben keinen Anspruch auf das Vereinsvermögen.
Spitex Verband Kanton Bern - Region Büren, Verein, Sitz: Bern	Leistungen von ambulanter Hilfe und Pflege			Mitglied	Einwohnergemeinden			Keine	Statuten, OR	Mitgliederbeitrag	Für die finanziellen Verpflichtungen des Vereins haftet ausschliesslich das Vereinsvermögen. Jegliche Haftung und/oder Nachschusspflicht seitens der Mitglieder ist ausgeschlossen.
Verein Okocredit deutsche Schweiz, Sitz: Ort der Geschäftsstelle	Ökumenische Entwicklungshilfe			Mitglied		370.38	675.00	Keine	Statuten, OR	Mitgliederbeitrag	Die Gemeinde ist Aktieninhaber. Somit besteht keine Haftung und der Austritt erfolgt bei Verkauf der Aktien automatisch.
Pro Senectute, Verein, Sitz: Biel	Dienstleistungs- organisation im Alter			Mitglied				Keine	Statuten, OR	Mitgliederbeitrag	Für die Verbindlichkeiten des Vereins haftet lediglich das Vereinsvermögen. Austretende Mitglieder haben auf das Vereinsvermögen keinen Anspruch.
Tierschutzverein Biel-Seeland, Verein, Sitz: Biel	Tierschutz			Mitglied				Keine	Statuten, OR	Mitgliederbeitrag	Für die Verbindlichkeiten des Vereins haftet nur das Vereinsvermögen.
Verein Lungenliga Bern, Verein, Sitz: Bern	Betreuung von Lungen- und Langzeitkranken			Mitglied				Keine	Statuten, OR	Mitgliederbeitrag	Für die Verbindlichkeiten der Liga haftet nur das Vereinsvermögen. Jede persönliche Haftung der Mitglieder ist ausgeschlossen. Eine Nachschuss- oder Schuldendeckungspflicht, zw ecks Deckung von Vereinsschulden oder zur Verfolgung des Vereinszweckes, über die von der DV beschlossenen Mitgliederbeiträge hinaus besteht nicht. ebenso haftet die Liga nicht für Verbindlichkeiten der Lungenliga Schweiz, sowie der regional- oder Bezirksvereine.

Beteiligungen (im Sinne der öffentlichen Aufgabenerfüllung)												
Name, Sitz Rechtsform	Tätigkeitsgebiet	Nominalkapital (100%)	Eigentumsanteil	Stimmanteil - E: Exekutive - L: Legislative	Wesentliche Beteiligte	Buchwert per 31.12.	Anschaffungswert	Wesentliche Beteiligungen der Organisation	Rechnungslegungs-norm; Aussage zur Jahresrechnung	Zahlungsströme Berichtsjahr	Spezifische Risiken	
Juristische Personen des Privatrechts*												
Volkshochschule Region Biel-Lyss, Verein, Sitz: Lyss	Erwachsenenbildung			Mitglied				Keine	Statuten, OR	Keine	Für die Verbindlichkeiten des Vereins haftet nur das Vereinsvermögen. Austretende Mitglieder haben keinen Anspruch auf dasselbe.	
Verein Seeland Biel/Bienne, Verein, Sitz: Biel	Stärkung der Region Seeland			Mitglied	Einwohner- und gemischte Gemeinden			Keine	Statuten, OR	Jahresbeitrag	Für die Verbindlichkeiten von seeland.biel/bienne haftet ausschliesslich das Vereinsvermögen.	
Verein Schlossmuesum Nidau, Verein, Sitz: Nidau	Führung Schlossmuseum			Mitglied				Keine	Statuten, OR	Jahresbeitrag	Für die Verbindlichkeiten des Vereins haftet nur das Vereinsvermögen.	
Müve Biel Seeland AG, AG, Sitz: Biel	Abfallentsorgung	9'000'000	0.55%	Delegierter, Verhältnis Aktienwert	Einwohnergemeinden		0	49'900	Keine	OR	Dividende	Die Gemeinde ist Aktieninhaber. Somit besteht keine Haftung und der Austritt erfolgt bei Verkauf der Aktien automatisch.
BKW AG, AG, Sitz: Bern	Handel mit Energie	132'000'000	0.02%	Delegierter, Verhältnis Aktienwert		28'560	15'200.00 per 01.01.2016 - Umstellung HRM2	Keine	OR	Dividende Aktien, Konzession	Die Gemeinde ist Aktieninhaber. Somit besteht keine Haftung und der Austritt erfolgt bei Verkauf der Aktien automatisch.	
Kompostieranlage Seeland AG, AG, Sitz: Murten	Kompostierung	400'000	0.50%	Delegierter, Verhältnis Aktienwert			0	2'000	OR	Dividende	Die Gemeinde ist Aktieninhaber. Somit besteht keine Haftung und der Austritt erfolgt bei Verkauf der Aktien automatisch.	
Energie Dotzigen AG	Fernwärme	650'000	80.00%	Delegierter, Verhältnis Aktienwert	Einwohnergemeinde und Bürgergemeinde Dotzigen	520'000	520'000	Keine	Statuten, OR	Dividende	Die Gemeinde ist Aktieninhaber. Somit besteht keine Haftung, die Aktien können jedoch nicht veräussert werden.	
Mitgliedschaften in einfachen Gesellschaften, Kollektiv- und Kommanditgesellschaften*												
Keine												
Vertragliche Beziehungen zur Erfüllung von Gemeindeaufgaben*												
Schaller Markus	Abführen von organischen Abfällen							Keine	Einfache Gesellschaft, OR	Abfuhrrechnungen	Keine weiteren Haftungen	
Schlunegger Transporte AG	Abführen von Hauskehricht							Keine	AG, OR	Abfuhrrechnungen	Keine weiteren Haftungen	
ROD Treuhand AG	Revision der geführten Jahresrechnungen							Keine	AG, OR	Rechnungsstellung	Keine weiteren Haftungen. Ab 01.01.19	
Kommunal Partner AG	Baudienstleistungen							Keine	AG, OR	Rechnungsstellung	Keine weiteren Haftungen, bis 31.12.19	
Gemeinde Büren a.A.	Feueraufseher							Keine	GG, HRM2	Rechnungsstellung	Keine weiteren Haftungen	

11.6 Gewährleistungsspiegel

Gewährleistungsspiegel

Name, Sitz, Rechtsform	Eigentümer wesentliche Miteigentümer	Angaben zu den gesicherten Leistungen Art, Betrag, Verfall, Zinsangaben usw.)	Zahlungsströme im Berichtsjahr	Spezifische zusätzliche Angaben
Privatrechtliche Unternehmen (nach OR/ZGB)				
PK Previs, Bern, Stiftung	Versicherte	Nachschusspflicht bei Unterdeckung, Sanierungsmassnahmen je nach Deckungsgrad	Prämien	Deckungsgrad per 31.12.19: 98.0% provisorisch/unrevidiert
Öffentlich-rechtliche Unternehmen (nach Gemeindegesetz)				
Öffentlich-rechtliche Verträge				
Weitere Verpflichtungen (Altlasten, Leasing usw.)				
Gemeindeanteil Lastenverteilung EL		Anteil 2019 CHF 331'649.00	Abrechnung 18	Periodengerechte Abgrenzung fehlt
Gemeindeanteil Lastenverteilung FaZu		Anteil 2019 CHF 8'888.00	Abrechnung 18	Periodengerechte Abgrenzung fehlt
Gemeindeanteil Lastenverteilung Sozialhilfe		Akonto 2019 CHF 496'000.00	Abrechnung 18/Akonto 19	Periodengerechte Abgrenzung fehlt
Zürcher Kantonalbank, Zürich, AG		Leasingvertrag Drucker, Laufzeit 01.02.2016 - 31.01.2021	Leasingzins CHF 44.40, monatlich	

11.7 Anlagespiegel

Einwohnergemeinde Dotzigen
EG

Anlagespiegel
Finanzvermögen

			108 Finanzvermögen Sachanlagen				
			1080	1084	1086	1087	1089
			Grundstücke unüberbaut	Gebäude Finanzvermögen	Mobilien des Finanz- vermögens	Anlagen im Bau Finanzvermögen	Übrige Sachanlagen FV
Anschaffungskosten	Anlagewert	1.1. 2019	18'102.00	590'325.15	0.00	0.00	0.00
	Zuwachs/ Zugänge	2019	0.00	0.00	0.00	0.00	0.00
	Abgänge	2019	0.00	0.00	0.00	0.00	0.00
	Umgliederungen	2019	0.00	0.00	0.00	0.00	0.00
	Anlagewert	31.12.2019	18'102.00	590'325.15	0.00	0.00	0.00
kumulierte Wertberichtigungen	Stand per	1.1.2019	0.00	0.00	0.00	0.00	0.00
	Wertminderungen	2019	0.00	0.00	0.00	0.00	0.00
	Aufwertungen	2019	0.00	0.00	0.00	0.00	0.00
	Umgliederungen	2019	0.00	0.00	0.00	0.00	0.00
	Stand per	31.12.2019	0.00	0.00	0.00	0.00	0.00
Buchwerte	Buchwert netto	31.12.2019	18'102.00	590'325.15	0.00	0.00	0.00
	davon Anlagen in Leasing	31.12.2019	0.00	0.00	0.00	0.00	0.00
	Versicherungswerte	31.12.2019	0.00	750'000.00	0.00	0.00	0.00

Ergänzende Informationen zum Anlagespiegel im Anhang zur Jahresrechnung

Versicherungswerte gemäss Absprache mit Versicherungsbroker A. Schild

Einwohnergemeinde Dotzigen Anlagespiegel 2019
EG Sachanlagen Verwaltungsvermögen

			140 Sachanlagen Verwaltungsvermögen								
			1400	1401	1402	1403	1404	1405	1406	1407	1409
			Grundstücke unbebaut	Strassen/ Verkehrswege	Wasserbau	Tiefbauten übrige	Hochbauten	Waldungen/ Alpen	Mobilien	Anlagen im Bau	Übrige Sachanlagen* (ohne 14099)
Anschaffungskosten	Anlagewert	1.1.2019	0.00	517'018.25	0.00	65'288.65	297'550.15	0.00	26'000.00	1'111'170.92	0.00
	Zuwachs/ Zugänge	2019	0.00	240'838.75	0.00	25'297.75	1'290.25	0.00	0.00	693'329.30	0.00
	Abgänge	2019	0.00	0.00	0.00	0.00	19'695.30	0.00	0.00	0.00	0.00
	Umgliederungen	2019	0.00	136'340.75	0.00	411'251.65	65'179.17	0.00	0.00	-612'771.57	0.00
	Anlagewert	31.12.2019	0.00	894'197.75	0.00	501'838.05	344'324.27	0.00	26'000.00	1'191'728.65	0.00
kumulierte ordentliche Abschreibungen	Stand per	1.1.2019	0.00	-36'562.60	0.00	-1'313.05	-17'854.80	0.00	-7'800.00	0.00	0.00
	Planmässige Abschreibungen	2019	0.00	23'931.45	0.00	6'272.95	10'798.35	0.00	2'600.00	0.00	0.00
	Ausserplanmässige Abschreibungen	2019	0.00	0.00	0.00	0.00	0.00	0.00	0.00	0.00	0.00
	Wertkorrekturen	2019	0.00	0.00	0.00	0.00	0.00	0.00	0.00	0.00	0.00
	Stand per	31.12.2019	0.00	-60'494.05	0.00	-7'586.00	-28'653.15	0.00	-10'400.00	0.00	0.00
Buchwerte	Buchwert netto	31.12.2019	0.00	833'703.70	0.00	494'252.05	315'671.12	0.00	15'600.00	1'191'728.65	0.00
	davon Anlagen in Leasing	31.12.2019	0.00	0.00	0.00	0.00	0.00	0.00	0.00	0.00	0.00
	Versicherungswerte	31.12.2019	0.00	345'000.00	0.00	2'600'400.00	14'534'100.00	0.00	1'834'800.00	290'080.00	0.00

* darin nicht enthalten ist das bestehende VV bei Einführung von HRM2:

	01.01.2019		Kumulierte Wertberichtigungen		Saldo per 31.12.2019
Allgemeiner Haushalt	14099.0x	1'214'816.35	14099.99	173'545.20	1'041'271.15
Wasserversorgung	14099.1x	0.00	14099.91	0.00	0.00
Abwasserentsorgung	14099.2x	0.00	14099.92	0.00	0.00
ev. weitere (verfügte Ausnahmen, SF)					
Total		1'214'816.35		173'545.20	1'041'271.15

Ergänzende Informationen zum Anlagespiegel im Anhang zur Jahresrechnung

Versicherungswerte gemäss Absprache mit Versicherungsbroker A. Schild

Einwohnergemeinde Dotzigen Anlagespiegel 2019
 EG Übriges Verwaltungsvermögen

		142 Immaterielle Anlagen VV			144 Darlehen VV	145 Beteiligungen VV	146 Investitionsbeiträge VV	
		1420	1427	1421 & 1429	1441-1447	1452-1456	1460-1469	
		Informatik	Immat. Anlagen in Realisierung	übrige immaterielle Anlagen	Darlehen	Beteiligungen	Investitionen	
Anschaffungskosten	Anlagewert	1.1. 2019	0.00	433'748.90	91'618.25	0.00	177'200.00	28'274.95
	Zuwachs/ Zugänge	2019	0.00	31'783.40	42'108.25	0.00	520'000.00	14'575.40
	Abgänge	2019	0.00	0.00	9'666.65	0.00	0.00	522.30
	Umgliederungen	2019	0.00	-262'255.00	262'255.00	0.00	0.00	0.00
	Anlagewert	31.12.2019	0.00	203'277.30	386'314.85	0.00	697'200.00	42'328.05
kumulierte ordentliche Abschreibungen	Stand per	1.1.2019	0.00	0.00	-23'280.90	0.00	0.00	-4'479.30
	Planmässige Abschreibungen	2019	0.00	0.00	38'631.45			1'618.10
	Ausserplanmässige Abschreibungen	2019	0.00	0.00	0.00			0.00
	Wertkorrekturen	2019	0.00	0.00	0.00	0.00	0.00	0.00
	Stand per	31.12.2019	0.00	0.00	-61'912.35	0.00	0.00	-6'097.40
Buchwerte	Buchwert netto	31.12.2019	0.00	203'277.30	324'402.50	0.00	697'200.00	36'230.65
	davon Anlagen in Leasing	31.12.2019	0.00	0.00	0.00	0.00	0.00	0.00
	Versicherungswerte	31.12.2019	62'500.00	0.00	0.00	0.00	749'100.00	0.00

Ergänzende Informationen zum Anlagespiegel im Anhang zur Jahresrechnung

Versicherungswerte gemäss Absprache mit Versicherungsbroker A. Schild

11.8 Kreditkontrolle

11.8.1 Verpflichtungskredite für Investitionen

VERPFLICHTUNGSKREDITKONTROLLE PER 31.12.2019 (exkl. MWSt. in SF Bereichen)

Kreditbeschluss Datum	Org.	Konto		Kredit- summe	Objektbezeichnung	Ausgaben kumuliert 1.1.2019	Investitions- ausgaben 2019	Ausgaben kumuliert 31.12.2019	Einnahmen kumuliert 1.1.2019	Investitions- einnahmen 2019	Einnahmen kumuliert 31.12.2019	Saldo	Abrechn.- datum (voraussichtl.)
		HRM1	HRM2										
05.12.01	GV	620.501.03	6150.5010.00	170'000.00	UO ZPP6, Bahnhofmatte, Erschliess.	117'076.25	0.00	117'076.25	99'350.30	0.00	99'350.30	152'274.05	GV 28.05.19
		700.501.07	7101.5031.02	90'000.00	UO ZPP6, Bahnhofmatte, Erschliess.	77'380.35	0.00	77'380.35	7'365.55	0.00	7'365.55	19'985.20	GV 28.05.19
		710.501.03	7201.5032.00	90'000.00	UO ZPP6, Bahnhofmatte, Erschliess.	22'181.35	0.00	22'181.35	7'841.30	0.00	7'841.30	75'659.95	GV 28.05.19
				350'000.00		216'637.95	0.00	216'637.95	114'557.15	0.00	114'557.15	247'919.20	GV 28.05.19
25.08.15	GR	790.581.05	7900.5290.00	12'000.00	Erschl. Hasenmattweg, Planungsarb.	11'682.60	0.00	11'682.60	0.00	0.00	0.00	317.40	
20.11.16	GR		7900.5290.00	12'000.00	Erschl. Hasenmattweg, Planungsa. N	10'439.05	0.00	10'439.05	0.00	0.00	0.00	1'560.95	
					Erschl. Hasenmattweg, Planungsa. N	70'780.90	5'942.40	76'723.30	0.00	0.00	0.00	-76'723.30	
				24'000.00		92'902.55	5'942.40	98'844.95	0.00	0.00	0.00	-74'844.95	
16.12.14	GR	790.581.19	7900.5290.01	65'000.00	Revision Ortsplanung	81'499.25	25'841.00	107'340.25	2'907.90	0.00	2'907.90	-39'432.35	
28.08.18	GR		7900.5290.01	3'400.00	GIS Bearbeitung Gefahrenkarte	0.00	0.00	0.00	0.00	0.00	0.00	3'400.00	
05.02.19	GR		7900.5290.01	6'000.00	Mehrwertschätzung Gülttschatzkomm.	0.00	0.00	0.00	0.00	0.00	0.00	6'000.00	
				74'400.00		81'499.25	25'841.00	107'340.25	2'907.90	0.00	2'907.90	-30'032.35	
07.07.15	GR	700.501.19	7101.5031.06	52'400.00	Erschliessung Parz. 779 Bahnhofm.	30'921.25	0.00	30'921.25	387.60	0.00	387.60	21'866.35	
02.12.15	GV	710.501.12	7201.5032.03	172'600.00	Erschliessung Parz. 779 Bahnhofm.	88'005.65	-21'934.65	66'071.00	1'262.00	0.00	1'262.00	107'791.00	
				225'000.00		118'926.90	-21'934.65	96'992.25	1'649.60	0.00	1'649.60	129'657.35	
07.12.16	GV		7201.5290.00	250'000.00	Überarbeitung GEP	205'182.65	24'164.75	229'347.40	17'511.10	9'666.65	27'177.75	47'830.35	GV 02.12.19
07.12.16	GV		6150.5010.02	290'151.00	Sanierung Rebenweg Inkl. Ing.	117'261.90	100'787.60	218'049.50	0.00	0.00	0.00	72'101.50	GV 02.12.19
07.12.16	GV		7101.5031.03	300'331.00	Sanierung Rebenweg Inkl. Ing.	253'793.05	9'694.95	263'488.00	0.00	0.00	0.00	36'843.00	GV 02.12.19
07.12.16	GV		7201.5032.02	254'518.00	Sanierung Rebenweg Inkl. Ing.	208'254.05	15'602.80	223'856.85	50'795.45	0.00	50'795.45	81'456.60	GV 02.12.19
				845'000.00		579'309.00	126'085.35	705'394.35	50'795.45	0.00	50'795.45	190'401.10	GV 02.12.19
20.11.16	GR		8796.5290.00	20'000.00	Schulanlagen Planungskredit Heizung	6'420.35	0.00	6'420.35	0.00	0.00	0.00	13'579.65	GR 23.03.20
28.11.17	GR		8796.5290.00	40'000.00	Abklärung Wärmeverbund	0.00	0.00	0.00	0.00	0.00	0.00	40'000.00	GR 23.03.20
18.12.18	GR		8796.5290.00	39'000.00	Abklärung Gründung Energie Dotzigen	75'440.10	17'943.50	93'383.60	0.00	0.00	0.00	-54'383.60	GR 23.03.20
				99'000.00		81'860.45	17'943.50	99'803.95	0.00	0.00	0.00	-803.95	GR 23.03.20

VERPFLICHTUNGSKREDITKONTROLLE PER 31.12.2019 (exkl. MWSt. in SF Bereichen)

Kreditbeschluss		Konto		Kredit- summe	Objektbezeichnung	Ausgaben kumuliert 1.1.2019	Investitions- ausgaben 2019	Ausgaben kumuliert 31.12.2019	Einnahmen kumuliert 1.1.2019	Investitions- einnahmen 2019	Einnahmen kumuliert 31.12.2019	Saldo	Abrechn.- datum (voraussichtl.)
Datum	Org.	HRM1	HRM2										
09.08.16	GR		7500.5670.00	59'000.00	Waldrandaufwertung Reben	34'846.90	14'575.40	49'422.30	43'900.00	522.30	44'422.30	54'000.00	GR 17.12.19
19.09.17	GR		6151.5010.01	30'000.00	Installation LED Konfliktzone (2018)	16'288.75	0.00	16'288.75	0.00	0.00	0.00	13'711.25	GR 23.03.20
19.09.17	GR		6151.5010.02	30'000.00	Installation LED 1. Priorität (2019)	0.00	30'379.00	30'379.00	0.00	0.00	0.00	-379.00	GR 23.03.20
19.09.17	GR		6151.5010.03	30'000.00	Installation LED 2. Priorität (2020)	0.00		0.00	0.00		0.00	30'000.00	GR 23.03.20
07.12.17	GV		6150.5010.07	276'165.00	Sanierung Rigigässli-Juraweg Inkl. Ing.	150'296.50	89'481.90	239'778.40	0.00	0.00	0.00	36'386.60	
07.12.17	GV		7101.5031.07	219'908.00	Sanierung Rigigässli-Juraweg Inkl. Ing.	131'974.20	4'706.15	136'680.35	0.00	0.00	0.00	83'227.65	
07.12.17	GV		7201.5032.05	175'927.00	Sanierung Rigigässli-Juraweg Inkl. Ing.	97'871.75	55'432.15	153'303.90	0.00	0.00	0.00	22'623.10	
				672'000.00		380'142.45	149'620.20	529'762.65	0.00	0.00	0.00	142'237.35	
27.03.18	GR		6150.5010.19	65'000.00	Sanierung Bananenbrücke	2'790.10	74'870.75	77'660.85	0.00	0.00	0.00	-12'660.85	GR 23.03.20
27.03.18	GR		2170.5040.14	75'000.00	Sanierung Nasszellen NTH	65'179.17	1'290.25	66'469.42	0.00	19'695.30	19'695.30	28'225.88	GR 23.03.20
04.12.18	GV		8796.5540.00	520'000.00	Aktienkauf Energie Dotzigen AG	0.00	520'000.00	520'000.00	0.00		0.00	0.00	GV 27.05.20
04.12.18	GV		6150.5010.14	409'482.00	Sanierung Lindenweg inkl. Ing.	1'556.25	307'979.85	309'536.10	0.00	0.00	0.00	99'945.90	
			7101.5031.09	230'773.00	Sanierung Lindenweg inkl. Ing.	1'101.60	158'645.65	159'747.25	0.00	0.00	0.00	71'025.75	
			7201.5032.09	69'745.00	Sanierung Lindenweg inkl. Ing.	707.65	99'018.25	99'725.90	0.00	0.00	0.00	-29'980.90	
				710'000.00		3'365.50	565'643.75	569'009.25	0.00	0.00	0.00	140'990.75	
03.07.18	GR		2170.5040.13	190'000.00	Ersatz Wärmeerzeugung Schule	91.55	0.00	91.55	0.00	0.00	0.00	189'908.45	
28.08.18	GR		7201.5032.12	22'000.00	Sanierung Schachtabdeckung Schulh.	20'013.00	0.00	20'013.00	0.00	0.00	0.00	1'987.00	GR 26.03.19
12.06.18	GR		7900.5290.03	25'000.00	ÖREB-Kataster	0.00	0.00	0.00	0.00	0.00	0.00	25'000.00	
26.03.19	GR		6150.5010.09	22'436.15	Oberflächensanierung Strassen 18	22'436.15	0.00	22'436.15	0.00	0.00	0.00	0.00	GR 26.03.19
27.11.18	GR		6150.5010.25	35'000.00	Sanierung Fussgängersteg Scheuren	0.00	34'801.40	34'801.40	0.00	0.00	0.00	198.60	GR 23.03.20
07.05.19	GR		6150.5010.18	22'000.00	Vorprojekt Sa. Brücke Scheurenstr.	0.00	0.00	0.00	0.00	0.00	0.00	22'000.00	
15.09.19	U		2170.5620.00	4'100'000.00	Ersatzbau Fachräuemtrakt OSV	0.00	0.00	0.00	0.00	0.00	0.00	4'100'000.00	

11.8.2 Nachkredite

TABELLE DER NACHKREDITE, WELCHE DEN BETRAG VON FR. 5'000.-- ÜBERSTEIGEN

Konto	Text	Aufwand	Budget V-Kredit	Kredit- überschr.	Nachkredit gebunden	Nachkredit GR	Datum	Begründung	GR
-------	------	---------	--------------------	----------------------	------------------------	------------------	-------	------------	----

0 Allgemeine Verwaltung

Allgemeine Dienste									
0220.3130.00	Porto, Tel., Gebühren, Spesen Verwaltu	15'863.23	9'000.00	6'863.23		700.00	07.05.19	Monatsgebühr Elektr. Schlaterzlg.	DM
					900.00		27.04.20	Stundenabrg. Gde. Büren FW	DM
					1'000.00		27.04.20	Bindung Jahresrechnungen	DM
					500.00		27.04.20	Stelleninserat Bauverwalter	DM
					1'300.00		27.04.20	Broschüre Abst. Fachräume	DM
					1'400.00		27.04.20	Gratulationskarten	DM
					1'063.23		27.04.20	Mehrkosten Swisscom	DM
0220.3158.00	Unterhalt immaterielle Anlagen IT	39'031.25	20'000.00	19'031.25		4'000.00	26.03.19	Lizenzgebühr KPG Fipla Modell	CB
						2'000.00	05.03.19	Internet Cloudlösung Behörden	DM
						10'441.50	05.11.19	Redesign Internetauftritt	AK
					2'456.00		17.12.19	Wiederinbetriebnahme Server	CB
					133.75		27.04.20	Zusätzliche Ausgaben Homepage	AK

1 Öffentliche Sicherheit

Allg. Rechtswesen									
1400.3132.00	Honorare Fachexperten Bauverw.	46'262.75	40'000.00	6'262.75	6'262.75		27.04.20	Mehrausgaben KP AG (Bauverw.)	DG
Regionale Feuerwehrorganisation									
1506.3632.00	Beitrag Gemeindeverband	71'567.55	65'200.00	6'367.55	6'367.55		27.04.20	Mehrertrag gem. NESKO	MS

2 Bildung

Primarstufe									
2120.3611.00	Lehrergehälter Primarstufe	248'880.75	231'670.00	17'210.75	17'210.75		27.04.20	Mehr VZE als budgetiert	CB
Sekundarstufe I									
2130.3632.00	Beitrag Schulverb. OS Bütigen-Diessb	212'934.20	194'000.00	18'934.20	18'934.20		27.04.20	höherer %-Verteiler: +6.0%	CB

Konto	Text	Aufwand	Budget V-Kredit	Kredit- überschr.	Nachkredit gebunden	Nachkredit GR	Datum GV	Begründung	GR
Schulliegenschaften									
2170.3111.00	Anschaffung Apparate, Masch., Geräte, Werkz.	13'621.55	2'000.00	11'621.55		12'500.00	13.08.19	Anschaffung Beamer und Lautsprecheranlage ATH	AK

3 Kultur und Freizeit

Übrige Kultur									
3290.3119.00	Mobilien Kulturanlässe	15'064.65	200.00	14'864.65		12'000.00	07.05.19	Weihnachtsbeleuchtung	ASM
						3'200.00	26.03.19	Ersatz Fahnen	ASM
3290.3199.02	Veranstaltungen Gemeinde	11'267.03	4'000.00	7'267.03		5'228.20	10.02.20	Behördenessen	ASM
						2'038.83	27.04.20	Mehrkosten Veranstaltungen+Tassen Fenster	ASM

5 Soziale Wohlfahrt

Regionaler Sozialdienst									
5796.3612.00	Entschädigung Sozialdienst Büren	30'858.00	22'600.00	8'258.00	8'258.00		27.04.20	gem. Abrechnung RSD Büren	ASM

6 Verkehr und Nachrichtenübermittlung

Gemeindestrassen									
6150.3132.00	Honorare externe Bauberatung	27'013.10	3'000.00	24'013.10		20'000.00	05.02.19	Lärmmessung	AK
						12'000.00	12.06.18	Lärmmessung	AK
6150.3141.00	Dienstleistungen Dritter	31'136.10	25'000.00	6'136.10		3'617.35	24.02.20	Fugensanierung Häggi	CB
						6'000.00	06.11.18	Kauf Holzbrücke Schwingfest	AK
Werkhof									
6191.3132.00	Beratung Werkhof Dritte	13'024.05	0.00	13'024.05		17'000.00	18.09.18	Submission Werkhof	DG

7 Umwelt und Raumordnung

Wasserversorgung									
7101.3130.00	Dienstleistungen Dritter	20'254.20	15'000.00	5'254.20	5'254.20		27.04.20	Mehrarbeiten Datenserver Lomo	DG
7101.3510.50	Einlage SF EK WE Anschlussgeb.	147'855.75	34'500.00	113'355.75	113'355.75		27.04.20	Mehr Anschlussgeb. Einl. vollst.	CB
7101.9010.00	Einlage SF EK Rechnungsausgleich	96'054.73	1'170.00	94'884.73	94'884.73		27.04.20	Höhere Anschlussgeb.+Verbrauch	CB

Konto	Text	Aufwand	Budget V-Kredit	Kredit- überschr.	Nachkredit gebunden	Nachkredit GR	Datum GV	Begründung	GR
Abwasserentsorgung									
7201.3510.50	Einlage SF EK WE Anschlussgeb.	198'465.50	40'000.00	158'465.50	158'465.50		27.04.20	Mehr Anschlussgeb. Einl. vollst.	CB
7201.9010.00	Einlage SF EK Rechnungsausgleich	24'338.25	0.00	24'338.25	24'338.25		27.04.20	Höhere Anschlussgeb.+Verbrauch	CB

8 Volkswirtschaft

Regionale Fernwärmeanlage Energie									
8796.3320.90	Planmässige Abschreibungen SG 1429	9'980.40	0.00	9'980.40	9'980.40		27.04.20	Projekt nicht budgetiert	CB

9 Finanzen und Steuern

Allgemeine Gemeindesteuern									
9100.4010.70	Rückstellungen für Steuerteilungen JP	-352'500.00	60'000.00	412'500.00	412'500.00		27.04.20	Rückstellung Teilung JP	CB
Total		1'625'973.04	647'340.00	978'633.04	884'565.06	110'725.88			

11.9 Weitere massgebende Angaben

Rechnungsjahr: 2019

11.9.1 Wiederbeschaffungswerte Wasserversorgung

Wasserversorgung: Dotzigen

Kontaktperson: Christine Blatter

Telefon: 032 351 41 23

Datengrundlagen	<input type="checkbox"/> Geschätzt	①	②	③	④	⑤	⑥
	<input checked="" type="checkbox"/> GWP	Wiederbeschaffungswert brutto in Fr.	Beiträge Dritter ² in Fr.	Wiederbeschaffungswert netto in Fr. (① - ②)	Nutzungsdauer in Jahren	Erneuerungsrate in % (100/④)	Werterhaltungskosten in Fr./Jahr (③*⑤)
	<input type="checkbox"/> Anlagenbuchhaltung						
Anlageteile							
1. Wasserfassungen		666'000	-	666'000	50	2.00%	13'320
2. Aufbereitungsanlagen		-	-	-	33	3.00%	-
3. Pumpwerke, Druckreduzier- und Messschächte		1'181'000	-	1'181'000	50	2.00%	23'620
4. Reservoir		1'628'000	-	1'628'000	66	1.50%	24'420
5. Leitungen und Hydranten		5'260'000	-	5'260'000	80	1.25%	65'750
6. Mess-, Steuerungs-, Fernwirkanlagen		479'000	-	479'000	20	5.00%	23'950
7. Einkaufssummen, einmalige Konzessionsabgaben ³		-	-	-	33	3.00%	-
Total 1 - 7		9'214'000	-	9'214'000			151'060

⑦ Bestand Verwaltungsvermögen in Franken	605'556	in Prozent von ③: (100*⑦/③)	7%
⑧ Bestand Spezialfinanzierung Werterhalt in Franken	1'611'345	in Prozent von ③: (100*⑧/③)	17%



Bemerkungen: Gemäss Gemeinderatsbeschluss vom 24. Oktober 2000:
 Einlage in Werterhalt 60%
 Einlagen werden bis auf weiteres aus der Spezialfinanzierung
 Rechnungsausgleich entnommen.

Die Einlage beträgt Fr. 90'636.00

⑨ Gewählter Einlagesatz in Prozent ⁵	60%
⑩ berechnete Einlage in SF Werterhalt in Franken (⑥ x ⑨)	90'636
Einmalige Anschlussgebühren, an Einlage angerechnet ⁶	147'856
Einlage Spezialfinanzierung abzüglich Anschlussgebühren	-57'220
① Anzahl Einwohner im Versorgungsgebiet	1'477
② Einlage pro Einwohner in Franken (⑩ / ①)	61

Datum: 31.12.2019

Unterschrift: Christine Blatter

¹ Dieses Blatt ist Bestandteil der Jahresrechnung

² Zu erwartende Beiträge aus dem kantonalen Trinkwasserfonds und von der Gebäudeversicherung abziehen (beim AWA erfragen).

³ Einkaufssummen an andere Wasserversorgungen, einmalige Konzessionsabgaben oder dergleichen - die Abschreibungssätze sind anhand der Laufzeiten festzulegen. Bestehen Kategorien mit unterschiedlichen Abschreibungssätzen, so ist die Rubrik 7 manuell mit zusätzlichen Zeilen zu ergänzen. Einkaufssummen an andere Wasserversorgungen sind verbindlich mit einem Abschreibungssatz von 3 % einzutragen.

⁴ Ermittlung des Einlageprozentsatzes gemäss Kapitel 6.1. der WEA-Broschüre "Finanzierung der Wasserversorgung" (2004).

⁵ Die Einlage in die Spezialfinanzierung muss mindestens 60% betragen, solange Verwaltungsvermögen besteht oder der Bestand der SF Werterhalt nicht mehr 25% des Wiederbeschaffungswertes beträgt.

⁶ Die einmaligen Anschlussgebühren dürfen an die jährliche Einlage in die Spezialfinanzierung Werterhalt angerechnet werden.

11.9.2 Wiederbeschaffungswerte Abwasserentsorgung kommunale Anlagen

Wiederbeschaffungswert, Werterhaltungskosten und Einlage in die Spezialfinanzierung Werterhalt für die kommunalen Abwasseranlagen und gegebenenfalls den Gemeindeanteil an den regionalen Anlagen ¹

Rechnungsjahr: 2019

Gemeinde: Dotzigen

Kontaktperson: Christine Blatter

Telefon: 032 351 41 23

E-Mail: christine.blatter@dotzigen.ch

Aktualisierungsjahr:

1997

Datengrundlagen AWA
Gemeinde Anlagenbuchhaltung

Datengrundlagen AWA
Verband Anlagenbuchhaltung

	① Wieder- beschaffungswert in Fr.	② Nutzungsdauer in Jahren	③ Erneuerungsrate in % (100/②)	④ Werterhaltungskosten in Fr./a (①*③)	⑤ Einlage- satz ² %	⑥ Einlage in die Spezialfinanzierung in Fr./a (④*⑤)
1. Gemeindeanlagen						
1.1 Kanalisationen	11'318'034	80	1.25%	141'475	60%	84'885
1.2 Spezialbauwerke	-	50	2.00%	-	60%	-
1.3 Abwasserreinigungsanlagen	-	33	3.00%	-	60%	-
Total 1 (1.1 - 1.3) bzw. mittlerer Einlagesatz (Spalte ⑤)	11'318'034			141'475	60%	84'885

2. Gemeindeanteil an regionalen Anlagen ³

2.1 Kanalisationen		80	1.25%	-		-
2.2 Spezialbauwerke		50	2.00%	-		-
2.3 Abwasserreinigungsanlagen		33	3.00%	-		-
Total 2 (2.1 - 2.3) bzw. mittlerer Einlagesatz (Spalte ⑤)	-			-		-

Total 1 + 2 bzw. mittlerer Einlagesatz (Spalte ⑤)	11'318'034			141'475	60%	84'885
Einmalige Anschlussgebühren, an Einlage angerechnet ⁴						198'466
Einlage Spezialfinanzierung abzüglich Anschlussgebühren						-113'580

⑦ Stand Verwaltungsvermögen	706'423	in Prozent von ①: (100*⑦/①)	6.2%	Höchstens Fr. 200 / EW ⁵
⑧ Stand Spezialfinanzierung Werterhalt	1'275'641	in Prozent von ①: (100*⑧/①)	11.3%	
				Fr./EW 57

Bemerkungen: Gemäss GR-Beschluss 24.10.2000: Einlage bis auf weiteres 60%, Entnahme aus SF RA.
Regionale Anlage (ARA Regio Grenchen), keine Rückstellung, Betrag wird der laufenden Rechnung belastet.

Datum:

31. Dez 19

Unterschrift:

Christine Blatter

¹ Diese Blatt ist Bestandteil der Jahresrechnung. Eine Kopie senden Sie bitte an das AWA: ae.awa@bve.be.ch

² Die Einlage in die Spezialfinanzierung muss mindestens 60% betragen, solange der Bestand der SF Werterhalt nicht mehr als 25% des Wiederbeschaffungswertes beträgt.

³ Daten des Teils 2 nur dann angeben, wenn der Verband die Einlage in die Spezialfinanzierung nicht selber vornimmt. (Anteil gemäss Kostenverteiler Verband).

⁴ Die einmaligen Anschlussgebühren dürfen an die jährliche Einlage in die Spezialfinanzierung Werterhalt angerechnet werden.

⁵ Gemäss Artikel 32, Absatz 4 KGV ist die Einlage in die Spezialfinanzierung auf jährlich Fr. 200 (Gemeinde und Region) pro Einw ohnerwert beschränkt.

⁶ Einw ohnerwert (EW): Gemäss Artikel 36g KGV.

12 DETAILS ZUR RECHNUNG

Bilanz 2019

Übersicht

Konto	Bilanz Bilanzgliederung	Bestand per 01.01.2019	Veränderungen		Bestand per 31.12.2019
			Zuwachs	Abgang	
1	Aktiven	7'740'504.80	22'812'893.12	22'074'631.43	8'478'766.49
10	Finanzvermögen	3'869'109.03	20'377'696.55	20'921'376.21	3'325'429.37
100	Flüssige Mittel und kurzfristige Geldanlagen	1'030'061.09	7'843'253.94	8'254'916.05	618'398.98
101	Forderungen	1'985'846.86	12'345'308.51	12'449'736.61	1'881'418.76
104	Aktive Rechnungsabgrenzungen	216'723.55	188'054.10	216'723.55	188'054.10
107	Finanzanlagen	28'050.38	1'080.00		29'130.38
108	Sachanlagen FV	608'427.15			608'427.15
14	Verwaltungsvermögen	3'871'395.77	2'435'196.57	1'153'255.22	5'153'337.12
140	Sachanlagen VV	3'168'313.87	1'573'527.62	849'614.82	3'892'226.67
142	Immaterielle Anlagen	502'086.25	336'146.65	310'553.10	527'679.80
145	Beteiligungen, Grundkapitalien	177'200.00	520'000.00		697'200.00
146	Investitionsbeiträge	23'795.65	5'522.30	-6'912.70	36'230.65
2	Passiven	7'740'504.80	9'602'613.72	8'864'352.03	8'478'766.49
20	Fremdkapital	1'819'344.68	9'133'045.01	8'741'198.31	2'211'191.38
200	Laufende Verbindlichkeiten	678'809.19	7'456'090.73	7'392'589.37	742'310.55
201	Kurzfristige Finanzverbindlichkeiten		1'300'000.00	1'300'000.00	
204	Passive Rechnungsabgrenzung	19'178.94	6'150.43	19'178.94	6'150.43
205	Kurzfristige Rückstellungen	31'600.00	3'250.00	9'400.00	25'450.00
208	Langfristige Rückstellungen	765'000.00	367'500.00	15'000.00	1'117'500.00
209	Verbindlichkeiten gegenüber Spezialfinanzierungen und Fonds im Fremdkapital	324'756.55	53.85	5'030.00	319'780.40
29	Eigenkapital	5'921'160.12	469'568.71	123'153.72	6'267'575.11
290	Verpflichtungen (+) bzw. Vorschüsse (-) gegenüber Spezialfinanzierungen	915'421.02	123'247.46		1'038'668.48
293	Vorfinanzierungen	2'737'520.43	346'321.25	25'762.20	3'058'079.48
294	Reserven	175'170.00			175'170.00
296	Neubewertungsreserve Finanzvermögen	222'190.40			222'190.40
299	Bilanzüberschuss/-fehlbetrag	1'870'858.27		97'391.52	1'773'466.75

Bilanz 2019

Details

Konto	Bilanz Bilanzgliederung	Bestand per 01.01.2019	Veränderungen		Bestand per 31.12.2019
			Zuwachs	Abgang	
1	Aktiven	7'740'504.80	22'812'893.12	22'074'631.43	8'478'766.49
10	Finanzvermögen	3'869'109.03	20'377'696.55	20'921'376.21	3'325'429.37
100	Flüssige Mittel und kurzfristige Geldanlagen	1'030'061.09	7'843'253.94	8'254'916.05	618'398.98
1000	Kasse	736.40	80'838.05	78'256.75	3'317.70
10000.00	Kasse	736.40	80'838.05	78'256.75	3'317.70
1001	Post	1'006'737.17	7'014'918.02	7'408'287.83	613'367.36
10010.00	Postfinance CH70 0900 4000 2500 6139 4	1'006'737.17	7'014'918.02	7'408'287.83	613'367.36
1002	Banken	22'587.52	747'497.87	768'371.47	1'713.92
10020.00	Raiffeisen Seeland CH93 8086 2000 0061 1090 1	21'612.75	747'029.87	768'268.65	373.97
10020.02	Raiffeisen Seeland CH05 8086 2000 0061 1093 3	974.77	468.00	102.82	1'339.95
101	Forderungen	1'985'846.86	12'345'308.51	12'449'736.61	1'881'418.76
1010	Forderungen aus Lieferungen und Leistungen gegenüber Dritten	408'189.96	719'392.97	785'406.65	342'176.28
10100.01	Debitoren Fibu manuell	206'991.10	199'621.75	206'991.10	199'621.75
10100.10	Debitoren Wasser	39'415.11	13'339.40	47'311.98	5'442.53
10100.11	Debitoren Wasser Gebühren	42'816.02	229'644.18	223'670.85	48'789.35
10100.20	Debitoren Abwasser	26'020.85	15'986.00	39'745.15	2'261.70
10100.21	Debitoren Abwasser Gebühren	33'830.28	193'988.02	182'888.60	44'929.70
10100.30	Debitoren Kehricht	887.70	2'572.57	1'380.27	2'080.00
10100.31	Debitoren Kehricht Gebühren	58'228.90	64'241.05	83'418.70	39'051.25
1012	Steuerforderungen	1'036'157.90	10'990'923.17	10'989'648.82	1'037'432.25
10120.00	Steuerausstand NESKO	1'481'749.55	5'833'332.91	5'833'268.81	1'481'813.65
10120.10	Girokonto NESKO	-241.65	5'155'390.26	5'156'380.01	-1'231.40
10120.99	Wertberichtigung Steuerausstand	-445'350.00	2'200.00		-443'150.00
1014	Transferforderungen	537'719.90	496'000.00	534'812.00	498'907.90
10140.00	Debitor Lastenausgleich Fürsorge	509'000.00	496'000.00	509'000.00	496'000.00
10140.01	Ausstehende Subventionen	28'719.90		25'812.00	2'907.90
1015	Interne Kontokorrente	610.10	78'335.40	77'205.00	1'740.50
10150.00	Vorschuss an Gemeindeschreiberei	610.10	78'335.40	77'205.00	1'740.50
1019	Übrige Forderungen	3'169.00	60'656.97	62'664.14	1'161.83

Bilanz 2019

Details

Konto	Bilanz Bilanzgliederung	Bestand per 01.01.2019	Veränderungen		Bestand per 31.12.2019
			Zuwachs	Abgang	
10190.00	VST-Rückforderung	3'169.00	1'161.83	3'169.00	1'161.83
10191.00	KK Familienausgleichskasse	0.00	9'000.00	9'000.00	0.00
10192.10	Vorsteuer MWSt. LR Wasser	0.00	6'457.79	6'457.79	0.00
10192.11	Vorsteuer MWSt. IR Wasser	0.00	13'235.35	13'235.35	0.00
10192.20	Vorsteuer MWSt. LR Abwasser	0.00	11'641.75	11'641.75	0.00
10192.21	Vorsteuer MWSt. IR Abwasser	0.00	14'925.90	14'925.90	0.00
10192.30	Vorsteuer MWSt. LR Kehricht	0.00	4'234.35	4'234.35	0.00
104	Aktive Rechnungsabgrenzungen	216'723.55	188'054.10	216'723.55	188'054.10
1041	Sach- und übriger Betriebsaufwand	28'417.70	29'000.00	28'417.70	29'000.00
10410.00	TA Sach- und Betriebsaufwand	28'417.70	29'000.00	28'417.70	29'000.00
1043	Transfers der Erfolgsrechnung	188'305.85	159'054.10	188'305.85	159'054.10
10430.00	TA Transfers der Erfolgsrechnung	188'305.85	159'054.10	188'305.85	159'054.10
107	Finanzanlagen	28'050.38	1'080.00		29'130.38
1070	Aktien und Anteilscheine	28'050.38	1'080.00		29'130.38
10700.00	Aktien BKW	27'480.00	1'080.00		28'560.00
10700.20	Anteilschein Raiffeisenkasse	200.00			200.00
10700.21	Anteilschein EDCS deutsche Schweiz	370.38			370.38
108	Sachanlagen FV	608'427.15			608'427.15
1080	Grundstücke FV	18'102.00			18'102.00
10800.00	Land Rübacher	18'102.00			18'102.00
1084	Gebäude FV	590'325.15			590'325.15
10840.00	Bangerterhaus, Wohnung	590'325.15			590'325.15
14	Verwaltungsvermögen	3'871'395.77	2'435'196.57	1'153'255.22	5'153'337.12
140	Sachanlagen VV	3'168'313.87	1'573'527.62	849'614.82	3'892'226.67
1401	Strassen / Verkehrswege	480'455.65	377'179.50	23'931.45	833'703.70
14010.01	Strassen	500'628.40	218'049.50		718'677.90
14010.02	Brücken	0.00	112'462.25		112'462.25
14010.03	Strassenbeleuchtung	16'389.85	46'667.75		63'057.60
14010.99	Wertberichtigungen Strassen / Verkehrswege	-36'562.60		23'931.45	-60'494.05

Bilanz 2019

Details

Konto	Bilanz Bilanzgliederung	Bestand per 01.01.2019	Veränderungen		Bestand per 31.12.2019
			Zuwachs	Abgang	
1403	Übrige Tiefbauten	63'975.60	436'549.40	6'272.95	494'252.05
14031.00	Wasserleitungen und Hydranten	19'649.95	263'488.00		283'137.95
14031.99	Wertberichtigungen übrige Tiefbauten Wasserversorgung	-427.45		3'539.25	-3'966.70
14032.00	Abwasserleitungen Kanalisation	45'638.70	173'061.40		218'700.10
14032.99	Wertberichtigungen übrige Tiefbauten Abwasserentsorgung	-885.60		2'733.70	-3'619.30
1404	Hochbauten	279'695.35	66'469.42	30'493.65	315'671.12
14040.03	Versammlungsgebäude Bangertertsaal	297'550.15			297'550.15
14040.07	Neue Turnhalle	0.00	66'469.42	19'695.30	46'774.12
14040.99	Wertberichtigungen Hochbauten	-17'854.80		10'798.35	-28'653.15
1406	Mobilien VV	18'200.00		2'600.00	15'600.00
14060.03	Mobilien Schule	26'000.00			26'000.00
14060.99	Wertberichtigungen Mobilien VV	-7'800.00		2'600.00	-10'400.00
1407	Anlagen im Bau VV	1'111'170.92	693'329.30	612'771.57	1'191'728.65
14070.00	Allgemeiner Haushalt	353'464.22	397'461.75	201'519.92	549'406.05
14071.00	Wasserwerk	416'825.50	163'351.80	253'793.05	326'384.25
14072.00	Abwasserbeseitigung	340'881.20	132'515.75	157'458.60	315'938.35
1409	Übrige Sachanlagen	1'214'816.35		173'545.20	1'041'271.15
14099.00	VV Strassen bis 2015 > 6150.3300.90	228'446.65			228'446.65
14099.01	VV Spielplätze Kindergarten/Primarschule bis 2015 > 2170.3300.90	220'710.00			220'710.00
14099.02	VV Gewässerverbauungen bis 2015 > 7410.3300.90	97'400.00			97'400.00
14099.03	VV Schulliegenschaften bis 2015 > 2170.3300.91	800'950.30			800'950.30
14099.04	VV Verwaltungsgebäude bis 2015 > 0290.3300.90	177'793.00			177'793.00
14099.05	VV Fahrzeuge Werkhof bis 2015 > 6191.3300.90	210'152.00			210'152.00
14099.99	Wertberichtigungen best. VV	-520'635.60		173'545.20	-694'180.80
142	Immaterielle Anlagen	502'086.25	336'146.65	310'553.10	527'679.80
1427	Immat. Anlagen in Realisierung	433'748.90	31'783.40	262'255.00	203'277.30
14270.00	Allgemeiner Haushalt	253'354.35	31'783.40	81'860.45	203'277.30
14272.00	Abwasserentsorgung	180'394.55		180'394.55	0.00
1429	Übrige immaterielle Anlagen	68'337.35	304'363.25	48'298.10	324'402.50
14290.00	Orts- u. Erschliessungspläne	13'726.00			13'726.00
14290.01	Digitale Pläne	77'892.25	99'803.95		177'696.20
14290.21	GEP	0.00	204'559.30	9'666.65	194'892.65
14290.92	Wertberichtigung Abwasser	0.00		19'489.25	-19'489.25

Bilanz 2019

Details

Konto	Bilanz Bilanzgliederung	Bestand per 01.01.2019	Veränderungen		Bestand per 31.12.2019
			Zuwachs	Abgang	
14290.99	Wertberichtigung Allgemeiner Haushalt	-23'280.90		19'142.20	-42'423.10
145	Beteiligungen, Grundkapitalien	177'200.00	520'000.00		697'200.00
1454	Beteiligungen an öffentlichen Unternehmungen	177'200.00	520'000.00		697'200.00
14540.00	Aktien Seelandheim Worben AG	171'000.00			171'000.00
14540.01	Aktien Anzeiger Büren und Umgebung AG	6'200.00			6'200.00
14540.02	Aktien Energie Dotzigen AG	0.00	520'000.00		520'000.00
146	Investitionsbeiträge	23'795.65	5'522.30	-6'912.70	36'230.65
1462	Investitionsbeiträge an Gemeinden und Gemeindeverbände	32'848.75		1'493.10	31'355.65
14620.00	Friedhofverband	37'328.05			37'328.05
14620.99	Wertberichtigung Investitionsbeiträge Gemeinden und Gemeindeverbände	-4'479.30		1'493.10	-5'972.40
1467	Investitionsbeiträge an Private Haushalte		5'522.30	647.30	4'875.00
14670.00	Waldrandaufwertung Reben	0.00	5'522.30	522.30	5'000.00
14670.99	Wertberichtigung Investitionsbeiträge an Private Haushalte	0.00		125.00	-125.00
1469	Investitionsbeiträge an Anlagen im Bau	-9'053.10		-9'053.10	
14690.00	Allgemeiner Haushalt	-9'053.10		-9'053.10	0.00
2	Passiven	7'740'504.80	9'602'613.72	8'864'352.03	8'478'766.49
20	Fremdkapital	1'819'344.68	9'133'045.01	8'741'198.31	2'211'191.38
200	Laufende Verbindlichkeiten	678'809.19	7'456'090.73	7'392'589.37	742'310.55
2000	Laufende Verbindlichkeiten aus Lieferungen und Leistungen von Dritten	661'872.09	5'316'772.65	5'247'728.09	730'916.65
20000.00	Kreditorensammelkonto	533'651.05	5'025'963.52	4'889'929.10	669'685.47
20000.01	Abrechnungskonto div. Versicherungen	0.00	7'642.50	7'642.50	0.00
20000.10	Kreditoren SF Wasser	40'556.44	27'185.11	40'556.44	27'185.11
20000.20	Kreditoren SF Abwasser	76'591.45	25'981.90	76'591.45	25'981.90
20000.30	Kreditoren SF Abfall	11'073.15	8'064.17	11'073.15	8'064.17
20001.00	Abrechnungskonto AHV/IV/EO/AIV	0.00	97'410.80	97'410.80	0.00
20001.01	Abrechnungskonto Familienausgleichskasse	0.00	12'418.60	12'418.60	0.00
20001.02	Abrechnungskonto Pensionskasse	0.00	91'245.65	91'245.65	0.00
20001.03	Abrechnungskonto Unfall-/Krankenversicherung	0.00	20'860.40	20'860.40	0.00
2002	Steuern		47'556.45	47'556.45	
20022.10	Umsatzsteuer MWSt, Wasser	0.00	9'303.80	9'303.80	0.00

Bilanz 2019

Details

Konto	Bilanz Bilanzgliederung	Bestand per 01.01.2019	Veränderungen		Bestand per 31.12.2019
			Zuwachs	Abgang	
20022.20	Umsatzsteuer MWSt, Abwasser	0.00	29'797.85	29'797.85	0.00
20022.30	Umsatzsteuer MWSt, Kehricht	0.00	8'454.80	8'454.80	0.00
2005	Interne Kontokorrente	16'937.10	2'091'761.63	2'097'304.83	11'393.90
20050.00	Durchgangskonto Diverses	0.00	849'432.68	846'282.68	3'150.00
20050.01	Zahlungseingänge ESR-ASR	0.00	482'802.35	482'802.35	0.00
20053.00	Kredi Winlohn	16'937.10	759'526.60	768'219.80	8'243.90
201	Kurzfristige Finanzverbindlichkeiten		1'300'000.00	1'300'000.00	
2010	Verbindlichkeiten gegenüber Finanzintermediären		1'300'000.00	1'300'000.00	
20101.02	PF;600'000.00;13.06.19-15.07.19; 0.24%	0.00	600'000.00	600'000.00	0.00
20101.03	PF;200'000.00;20.08.19-20.09.19;0.44%	0.00	200'000.00	200'000.00	0.00
20101.04	PF;500'000.00;30.09.19-29.11.19;0.14%	0.00	500'000.00	500'000.00	0.00
204	Passive Rechnungsabgrenzung	19'178.94	6'150.43	19'178.94	6'150.43
2041	Sach- und übriger Betriebsaufwand	3'286.00	1'749.43	3'286.00	1'749.43
20410.00	TP Sach- und Betriebsaufwand	3'286.00	1'749.43	3'286.00	1'749.43
2043	Transfers der Erfolgsrechnung	12'870.94		12'870.94	
20430.00	TP Transfers der Erfolgsrechnung	12'870.94		12'870.94	0.00
2044	Finanzaufwand / Finanzertrag	1'800.00	1'970.00	1'800.00	1'970.00
20440.00	TP Finanzertrag	1'800.00	1'970.00	1'800.00	1'970.00
2045	Übriger betrieblicher Ertrag	1'222.00	2'431.00	1'222.00	2'431.00
20450.00	TP übriger betrieblicher Ertrag	1'222.00	2'431.00	1'222.00	2'431.00
205	Kurzfristige Rückstellungen	31'600.00	3'250.00	9'400.00	25'450.00
2050	Kurzfristige Rückstellungen aus Mehrleistungen des Personals	28'400.00		6'200.00	22'200.00
20500.00	Rückstellungen Mehraufwand Personal	28'400.00		6'200.00	22'200.00
2055	Kurzfristige Rückstellungen übrige betriebliche Tätigkeit	3'200.00	3'250.00	3'200.00	3'250.00
20550.01	Rückstellungen LR	3'200.00	3'250.00	3'200.00	3'250.00
208	Langfristige Rückstellungen	765'000.00	367'500.00	15'000.00	1'117'500.00
2089	Übrige langfristige Rückstellungen der Erfolgsrechnung	765'000.00	367'500.00	15'000.00	1'117'500.00
20890.00	Rückstellungen Steuerteilungen	765'000.00	367'500.00	15'000.00	1'117'500.00

Bilanz 2019

Details

Konto	Bilanz Bilanzgliederung	Bestand per 01.01.2019	Veränderungen		Bestand per 31.12.2019
			Zuwachs	Abgang	
209	Verbindlichkeiten gegenüber Spezialfinanzierungen und Fonds im Fremdkapital	324'756.55	53.85	5'030.00	319'780.40
2091	Verbindlichkeiten gegenüber Fonds im FK	214'591.00			214'591.00
20910.00	Ersatzabgaben Schutzraumbaupflicht	214'591.00			214'591.00
2092	Verbindlichkeiten gegenüber Legaten und Stiftungen ohne eigene Rechtspersönlichkeit im FK	110'165.55	53.85	5'030.00	105'189.40
20920.00	Stiftung Kauert verzinst	27'980.65	12.75	5'030.00	22'963.40
20920.01	Stipendienfonds Kauert verzinst	82'184.90	41.10		82'226.00
29	Eigenkapital	5'921'160.12	469'568.71	123'153.72	6'267'575.11
290	Verpflichtungen (+) bzw. Vorschüsse (-) gegenüber Spezialfinanzierungen	915'421.02	123'247.46		1'038'668.48
2900	Spezialfinanzierungen im EK	915'421.02	123'247.46		1'038'668.48
29001.00	SF Wasserversorgung RA	212'201.31	96'054.73		308'256.04
29002.00	SF Abwasserentsorgung Rechnungsausgleich	547'847.93	24'338.25		572'186.18
29003.00	SF Abfallbeseitigung	155'371.78	2'854.48		158'226.26
293	Vorfinanzierungen	2'737'520.43	346'321.25	25'762.20	3'058'079.48
2930	Vorfinanzierungen	2'737'520.43	346'321.25	25'762.20	3'058'079.48
29300.01	SF Erneuerung Schulraum	119'765.33			119'765.33
29300.02	SF Erneuerung Gemeindestrassennetz	51'328.00			51'328.00
29301.00	SF Wasserversorgung Werterhalt	1'467'028.35	147'855.75	3'539.25	1'611'344.85
29302.00	SF Abwasserentsorgung Werterhalt	1'099'398.75	198'465.50	22'222.95	1'275'641.30
294	Reserven	175'170.00			175'170.00
2940	Finanzpolitische Reserve	175'170.00			175'170.00
29400.00	Finanzpolitische Reserven Art. 84/85 GV	175'170.00			175'170.00
296	Neubewertungsreserve Finanzvermögen	222'190.40			222'190.40
2960	Neubewertungsreserve Finanzvermögen	222'190.40			222'190.40
29600.00	Neubewertungsreserve Finanzvermögen	222'190.40			222'190.40
299	Bilanzüberschuss/-fehlbetrag	1'870'858.27		97'391.52	1'773'466.75
2990	Jahresergebnis			97'391.52	-97'391.52

Bilanz 2019

Details

Konto	Bilanz Bilanzgliederung	Bestand per 01.01.2019	Veränderungen		Bestand per 31.12.2019
			Zuwachs	Abgang	
29900.00	Jahresergebnis	0.00		97'391.52	-97'391.52
2999	Kumulierte Ergebnisse der Vorjahre	1'870'858.27			1'870'858.27
29990.00	Kumulierte Ergebnisse der Vorjahre	1'870'858.27			1'870'858.27

Rechnung 2019

Funktionale Gliederung Übersicht

Konto	Erfolgsrechnung Funktionale Gliederung ER	Rechnung 2019		Budget 2019		Rechnung 2018	
		Aufwand	Ertrag	Aufwand	Ertrag	Aufwand	Ertrag
	Total	5'578'524.69	5'578'524.69	5'527'110.00	5'527'110.00	5'713'009.65	5'713'009.65
0	Allgemeine Verwaltung	697'886.44	82'585.72	724'880.00	77'680.00	683'456.48	81'620.10
	Netto Aufwand		615'300.72		647'200.00		601'836.38
1	Öffentliche Ordnung und Sicherheit, Verteidigung	159'837.03	102'863.50	148'990.00	101'220.00	189'794.75	121'095.85
	Netto Aufwand		56'973.53		47'770.00		68'698.90
2	Bildung	1'721'320.36	347'462.30	1'809'270.00	460'920.00	1'886'068.71	365'197.00
	Netto Aufwand		1'373'858.06		1'348'350.00		1'520'871.71
3	Kultur, Sport und Freizeit, Kirche	71'627.33	383.10	40'450.00	1'100.00	42'039.70	1'006.00
	Netto Aufwand		71'244.23		39'350.00		41'033.70
4	Gesundheit	5'534.80		6'300.00		6'746.75	
	Netto Aufwand		5'534.80		6'300.00		6'746.75
5	Soziale Sicherheit	1'158'231.80	1'553.00	1'197'570.00	2'000.00	1'156'840.10	1'821.00
	Netto Aufwand		1'156'678.80		1'195'570.00		1'155'019.10
6	Verkehr und Nachrichtenübermittlung	482'530.63	277'762.25	470'780.00	328'950.00	503'413.69	274'741.95
	Netto Aufwand		204'768.38		141'830.00		228'671.74
7	Umweltschutz und Raumordnung	955'911.95	898'246.85	787'540.00	682'520.00	819'296.37	752'552.45
	Netto Aufwand		57'665.10		105'020.00		66'743.92
8	Volkswirtschaft	10'747.90	60'411.00	970.00	67'000.00	701.75	65'711.00
	Netto Ertrag		49'663.10		66'030.00		65'009.25
9	Finanzen und Steuern	314'896.45	3'807'256.97	340'360.00	3'805'720.00	424'651.35	4'049'264.30
	Netto Ertrag		3'492'360.52		3'465'360.00		3'624'612.95

Rechnung 2019

Funktionale Gliederung Details

Konto	Erfolgsrechnung Funktionale Gliederung ER	Rechnung 2019		Budget 2019		Rechnung 2018	
		Aufwand	Ertrag	Aufwand	Ertrag	Aufwand	Ertrag
	Total	5'578'524.69	5'578'524.69	5'527'110.00	5'527'110.00	5'713'009.65	5'713'009.65
0	Allgemeine Verwaltung	697'886.44	82'585.72	724'880.00	77'680.00	683'456.48	81'620.10
	Netto Aufwand		615'300.72		647'200.00		601'836.38
01	Legislative und Exekutive	94'975.51		104'020.00		86'362.68	
011	Legislative	15'070.30		13'600.00		10'034.65	
0110	Legislative	15'070.30		13'600.00		10'034.65	
	Netto Aufwand		15'070.30		13'600.00		10'034.65
0110.3000.00	Entschädigung, Tag-/Sitzungsgelder Wahlausschuss	2'320.00		3'400.00		1'665.00	
0110.3102.00	Stimm- /Wahlmaterial, Botschaften, Publikationen	4'553.80		3'000.00		1'769.20	
0110.3130.00	Porto, Telefon, Gebühren, Spesen Legislative	7'251.60		5'500.00		5'855.45	
0110.3170.00	Spesen/Verpflegung Wahlausschuss	944.90		1'700.00		745.00	
012	Exekutive	79'905.21		90'420.00		76'328.03	
0120	Exekutive	79'905.21		90'420.00		76'328.03	
	Netto Aufwand		79'905.21		90'420.00		76'328.03
0120.3000.00	Entschädigung, Tag-/Sitzungsgelder GR	46'099.05		44'600.00		42'967.75	
0120.3000.01	Entschädigung, Tag-/Sitzungsgelder BWK	8'404.40		13'000.00		9'425.30	
0120.3000.02	Entschädigung, Tag-/Sitzungsgelder Fiko	907.35		2'000.00		907.35	
0120.3050.00	AG-Beiträge AHV, IV, EO, ALV, Verwaltungskosten	2'381.10		2'970.00		2'155.25	
0120.3054.00	AG-Beiträge Familienausgleichskasse	603.95		850.00		615.10	
0120.3090.00	Aus- und Weiterbildung Behördenmitglieder			1'000.00		333.85	
0120.3170.00	Reisekosten und Spesen	2'758.81		4'000.00		1'432.20	
0120.3199.00	Gemeinderatskredit	18'750.55		22'000.00		18'491.23	
02	Allgemeine Dienste	602'910.93	82'585.72	620'860.00	77'680.00	597'093.80	81'620.10
022	Allgemeine Dienste	526'375.33	78'685.72	533'900.00	73'080.00	516'559.93	73'231.65
0220	Allgemeine Dienste	526'375.33	78'685.72	533'900.00	73'080.00	516'559.93	73'231.65
	Netto Aufwand		447'689.61		460'820.00		443'328.28
0220.3010.00	Löhne Verwaltungs- und Betriebspersonal	335'989.85		360'000.00		352'467.50	
0220.3050.00	AG-Beiträge AHV, IV, EO, ALV, Verwaltungskosten	20'018.90		22'800.00		19'499.65	
0220.3052.00	AG-Beiträge Pensionskassen	31'077.30		33'200.00		30'230.95	
0220.3053.00	AG-Beiträge Unfall- und Personal-Haftpflichtversicherung	5'600.60		5'030.00		4'956.65	
0220.3054.00	AG-Beiträge Familienausgleichskasse	5'114.15		6'480.00		5'565.05	

Rechnung 2019

Funktionale Gliederung Details

Konto	Erfolgsrechnung Funktionale Gliederung ER	Rechnung 2019		Budget 2019		Rechnung 2018	
		Aufwand	Ertrag	Aufwand	Ertrag	Aufwand	Ertrag
0220.3055.00	AG-Beiträge Krankentaggeldversicherung	4'090.80		3'500.00		3'847.20	
0220.3090.00	Aus- und Weiterbildung Verwaltungspersonal	5'879.55		7'700.00		3'950.35	
0220.3100.00	Büromaterial Allgemeine Verwaltung	17'109.15		18'000.00		18'528.90	
0220.3101.00	Betriebs- und Verbrauchsmaterial	19.85		50.00		18.80	
0220.3113.00	Anschaffung IT Hardware	3'507.75					
0220.3130.00	Porto, Telefon, Gebühren, Spesen Verwaltung	15'863.23		9'000.00		15'575.18	
0220.3132.00	Honorare Revision	11'371.00		10'000.00		12'805.10	
0220.3134.00	Sachversicherungsprämien	1'985.05		1'700.00		1'566.30	
0220.3150.00	Unterhalt Büromaschinen und -geräte			500.00			
0220.3158.00	Unterhalt immaterielle Anlagen IT	39'031.25		20'000.00		20'954.75	
0220.3170.00	Reisekosten und Spesen	684.05		440.00		644.00	
0220.3320.00	Planmässige Abschreibungen SG 1420			7'000.00			
0220.3611.00	Entschädigung Kanton Register	26'049.85		25'500.00		23'106.55	
0220.3636.00	Beiträge an private Organisationen ohne Erwerbszweck	2'983.00		3'000.00		2'843.00	
0220.4210.00	Gebühren für Amtshandlungen		25'332.70		20'000.00		20'082.80
0220.4250.00	Verkäufe		219.00		300.00		314.20
0220.4260.00	Rückerstattungen Dritter		4'869.87		4'000.00		4'136.50
0220.4611.00	Entschädigung Kanton Register		1'295.00		1'400.00		1'284.00
0220.4612.00	Interne Verrechnung SF		12'186.00		12'820.00		12'810.00
0220.4900.00	Interne Verrechnung Material- und Warenbezüge		1'856.00		1'800.00		1'664.00
0220.4910.00	Interne Verrechnung Dienstleistungen		32'927.15		32'760.00		32'940.15
029	Verwaltungsliegenschaften	76'535.60	3'900.00	86'960.00	4'600.00	80'533.87	8'388.45
0290	Verwaltungsliegenschaften	76'535.60	3'900.00	86'960.00	4'600.00	80'533.87	8'388.45
	Netto Aufwand		72'635.60		82'360.00		72'145.42
0290.3010.00	Löhne Verwaltungs- und Betriebspersonal	17'266.80		17'500.00		18'879.70	
0290.3050.00	AG-Beiträge AHV, IV, EO, ALV, Verwaltungskosten	1'088.35		1'070.00		1'175.65	
0290.3053.00	AG-Beiträge Unfall- und Personal-Haftpflichtversicherung	282.60		250.00		219.20	
0290.3054.00	AG-Beiträge Familienausgleichskasse	276.10		310.00		335.50	
0290.3055.00	AG-Beiträge Krankentaggeldversicherung	206.40		170.00		170.15	
0290.3101.00	Betriebs- und Verbrauchsmaterial	1'283.00		1'000.00		1'173.77	
0290.3120.00	Ver- und Entsorgung Liegenschaften VV	17'168.20		15'000.00		21'222.65	
0290.3134.00	Sachversicherungsprämien	3'696.55		3'460.00		3'454.50	
0290.3144.00	Unterhalt Verwaltungsliegenschaften	3'029.25		15'760.00		707.85	
0290.3151.00	Unterhalt Einrichtungen	1'296.95		700.00		1'463.50	
0290.3300.40	Planmässige Abschreibungen SG 1404	8'927.40		8'930.00		8'927.40	
0290.3300.90	Planmässige Abschreibungen best. VV Gebäude	17'779.30		17'780.00		17'779.30	
0290.3320.90	Planmässige Abschreibungen SG 1429	3'584.70		3'590.00		3'584.70	
0290.3612.00	Interne Verrechnung SF	650.00		1'440.00		1'440.00	

Rechnung 2019

Funktionale Gliederung Details

Konto	Erfolgsrechnung Funktionale Gliederung ER	Rechnung 2019		Budget 2019		Rechnung 2018	
		Aufwand	Ertrag	Aufwand	Ertrag	Aufwand	Ertrag
0290.4260.00	Rückerstattungen Dritter						4'548.45
0290.4472.00	Benützungsgebühren Bangerterhaus+Rebenweg		3'900.00		4'600.00		3'840.00
1	Öffentliche Ordnung und Sicherheit, Verteidigung	159'837.03	102'863.50	148'990.00	101'220.00	189'794.75	121'095.85
	Netto Aufwand		56'973.53		47'770.00		68'698.90
11	Öffentliche Sicherheit			1'490.00		5'568.10	
111	Polizei			1'490.00			
1110	Polizei			1'490.00			
	Netto Aufwand				1'490.00		
1110.3631.00	Pauschalierung Interventionskosten			1'490.00			
112	Verkehrssicherheit					5'568.10	
1120	Verkehrssicherheit					5'568.10	
	Netto Aufwand						5'568.10
1120.3111.00	Anschaffung Radargerät					5'568.10	
14	Allgemeines Rechtswesen	60'380.60	25'954.10	53'000.00	30'500.00	75'458.35	38'205.80
140	Allgemeines Rechtswesen	60'380.60	25'954.10	53'000.00	30'500.00	75'458.35	38'205.80
1400	Allgemeines Rechtswesen	60'380.60	25'954.10	53'000.00	30'500.00	75'458.35	38'205.80
	Netto Aufwand		34'426.50		22'500.00		37'252.55
1400.3000.00	Entschädigung, Tag-/Sitzungsgelder Ortspolizei	472.55		1'500.00		710.00	
1400.3130.00	Dienstleistungen Dritter EWK/FK	4'471.50		3'500.00		4'077.50	
1400.3130.01	Nachführung Grundbuch- und Vermessungswerk	9'173.80		8'000.00		9'502.15	
1400.3132.00	Honorare Fachexperten Bauverwaltung	46'262.75		40'000.00		61'168.70	
1400.4210.00	Gebühren für Amtshandlungen		25'954.10		30'000.00		38'205.80
1400.4601.20	Anteil kantonale Gebühren				500.00		
15	Feuerwehr	73'081.10	73'081.10	67'000.00	67'000.00	79'138.90	79'138.90
150	Feuerwehr	73'081.10	73'081.10	67'000.00	67'000.00	79'138.90	79'138.90
1506	Regionale Feuerwehrorganisation	73'081.10	73'081.10	67'000.00	67'000.00	79'138.90	79'138.90
	Netto Aufwand						0.00
1506.3181.00	Forderungsverluste Feuerwehrrersatzabgaben	1'513.55		1'800.00		2'598.05	
1506.3632.00	Beitrag Gemeindeverband	71'567.55		65'200.00		76'540.85	

Rechnung 2019

Funktionale Gliederung Details

Konto	Erfolgsrechnung Funktionale Gliederung ER	Rechnung 2019		Budget 2019		Rechnung 2018	
		Aufwand	Ertrag	Aufwand	Ertrag	Aufwand	Ertrag
1506.4200.00	Feuerwehersatzabgaben		73'081.10		67'000.00		79'138.90
16	Verteidigung	26'375.33	3'828.30	27'500.00	3'720.00	29'629.40	3'751.15
161	Militärische Verteidigung	185.20		900.00		513.00	
1610	Militärische Verteidigung	185.20		900.00		513.00	
	Netto Aufwand		185.20		900.00		513.00
1610.3632.00	Beitrag Schiessanlage Büren	185.20		900.00		513.00	
162	Zivile Verteidigung	26'190.13	3'828.30	26'600.00	3'720.00	29'116.40	3'751.15
1620	Zivilschutz	6'832.63	3'828.30	3'600.00	3'720.00	5'868.80	3'751.15
	Netto Aufwand		3'004.33				2'117.65
	Netto Ertrag			120.00			
1620.3120.00	Ver- und Entsorgung Liegenschaften VV	5'374.38		2'800.00		4'891.15	
1620.3134.00	Sachversicherungsprämien	482.80		600.00		480.40	
1620.3143.00	Unterhalt Schutzräume	975.45		200.00		497.25	
1620.4470.00	Mietzinse ZS-Anlage		828.30		720.00		751.15
1620.4631.00	Beitrag Kanton		3'000.00		3'000.00		3'000.00
1626	Regionale Zivilschutzorganisation	19'357.50		23'000.00		23'247.60	
	Netto Aufwand		19'357.50		23'000.00		23'247.60
1626.3632.00	Betriebsbeitrag Gemeindeverband Öffentliche Sicherheit	19'357.50		23'000.00		23'247.60	
2	Bildung	1'721'320.36	347'462.30	1'809'270.00	460'920.00	1'886'068.71	365'197.00
	Netto Aufwand		1'373'858.06		1'348'350.00		1'520'871.71
21	Obligatorische Schule	1'563'498.60	347'462.30	1'639'560.00	460'920.00	1'729'834.61	365'197.00
211	Eingangsstufe	95'352.40		101'310.00		86'708.30	
2110	Kindergarten	95'352.40		101'310.00		86'708.30	
	Netto Aufwand		95'352.40		101'310.00		86'708.30
2110.3090.00	Weiterbildungskosten			300.00			
2110.3102.00	Publikation Einschreibung	201.40		200.00		183.10	
2110.3104.00	Schulmaterial und Lehrmittel	7'432.25		7'140.00		7'785.80	
2110.3110.00	Anschaffung Schulmobiliar und Geräte	3'440.50		3'000.00		2'103.65	
2110.3130.00	Porto, Telefon, Gebühren, Spesen Kindergarten	963.05		1'400.00		534.60	
2110.3171.00	Reisekosten und Spesen	407.70		350.00		383.90	
2110.3611.00	Lehrergehälter Kindergarten	82'907.50		85'480.00		75'717.25	

Rechnung 2019

Funktionale Gliederung Details

Konto	Erfolgsrechnung Funktionale Gliederung ER	Rechnung 2019		Budget 2019		Rechnung 2018	
		Aufwand	Ertrag	Aufwand	Ertrag	Aufwand	Ertrag
2110.3612.00	Schulgelder andere Gemeinden			3'440.00			
212	Primarstufe	326'213.50	5'116.45	324'250.00		345'755.89	9'284.60
2120	Primarstufe	326'213.50	5'116.45	324'250.00		345'755.89	9'284.60
	Netto Aufwand		321'097.05		324'250.00		336'471.29
2120.3104.00	Schulmaterial und Lehrmittel	32'826.86		40'900.00		33'215.83	
2120.3104.01	Schulmaterial und Lehrmittel Handarbeit	6'732.21		7'000.00		7'455.31	
2120.3110.00	Anschaffung Schulmobiliar und Geräte	23'289.55		24'000.00		23'902.45	
2120.3130.00	Porto, Telefon, Gebühren, Spesen, Primarstufe	1'927.94		3'000.00		2'193.10	
2120.3151.00	Unterhalt Apparate, Maschinen	2'131.14		2'500.00		4'122.05	
2120.3300.60	Planmässige Abschreibungen SG 1406	2'600.00		6'600.00		2'600.00	
2120.3611.00	Lehrergehälter Primarstufe	248'880.75		231'670.00		264'084.75	
2120.3612.00	Schulgelder andere Gemeinden	7'825.05		8'580.00		8'182.40	
2120.4612.00	Schulgelder andere Gemeinden		5'116.45				9'284.60
213	Oberstufe	486'840.40	135'487.00	511'100.00	140'790.00	500'459.95	142'437.45
2130	Sekundarstufe I	486'840.40	135'487.00	511'100.00	140'790.00	500'459.95	142'437.45
	Netto Aufwand		351'353.40		370'310.00		358'022.50
2130.3612.00	Schulgelder Schulverband OS Bütigen-Diessbach-Dotzigen	273'906.20		317'100.00		292'955.05	
2130.3632.00	Beitrag Schulverband OS Bütigen-Diessbach-Dotzigen	212'934.20		194'000.00		207'504.90	
2130.4611.00	Schülerbeitrag Kanton		135'487.00		140'790.00		142'437.45
214	Musikschulen	44'632.40		50'000.00		52'972.45	
2140	Musikschulen	44'632.40		50'000.00		52'972.45	
	Netto Aufwand		44'632.40		50'000.00		52'972.45
2140.3636.00	Beiträge an Musikschulen	44'632.40		50'000.00		52'972.45	
217	Schulliegenschaften	517'421.10	163'412.35	530'860.00	273'140.00	641'319.98	170'466.15
2170	Schulliegenschaften	517'421.10	163'412.35	530'860.00	273'140.00	641'319.98	170'466.15
	Netto Aufwand		354'008.75		257'720.00		470'853.83
2170.3010.00	Löhne Verwaltungs- und Betriebspersonal	225'163.80		232'600.00		219'493.10	
2170.3050.00	AG-Beiträge AHV, IV, EO, ALV, Verwaltungskosten	13'102.00		14'000.00		12'382.15	
2170.3052.00	AG-Beiträge Pensionskassen	11'922.60		12'400.00		11'833.20	
2170.3053.00	AG-Beiträge Unfall- und Personal-Haftpflichtversicherung	3'685.25		3'270.00		3'262.15	
2170.3054.00	AG-Beiträge Familienausgleichskasse	3'323.85		4'000.00		3'533.95	
2170.3055.00	AG-Beiträge Krankentaggeldversicherung	2'691.75		2'270.00		2'532.00	
2170.3090.00	Aus- und Weiterbildung Abwarte	840.00		1'000.00			

Rechnung 2019

Funktionale Gliederung Details

Konto	Erfolgsrechnung Funktionale Gliederung ER	Rechnung 2019		Budget 2019		Rechnung 2018	
		Aufwand	Ertrag	Aufwand	Ertrag	Aufwand	Ertrag
2170.3101.00	Betriebs- und Verbrauchsmaterial	16'138.00		16'000.00		15'503.15	
2170.3111.00	Anschaffung Apparate, Maschinen, Geräte, Werkzeuge	13'621.55		2'000.00		8'516.90	
2170.3120.00	Ver- und Entsorgung Liegenschaften VV	49'651.15		50'500.00		70'049.90	
2170.3132.00	Dienstleistungen Dritter	1'095.20		2'500.00		90.90	
2170.3134.00	Sachversicherungsprämien	10'395.15		9'810.00		9'824.95	
2170.3140.00	Unterhalt Sportplatz und Umgebung Schulanlage	12'670.15		9'500.00		6'948.05	
2170.3144.00	Unterhalt Schulhaus	12'279.50		21'000.00		17'037.70	
2170.3144.01	Unterhalt Sport- und Mehrzweckhallen	4'397.95		6'500.00		5'029.95	
2170.3151.00	Unterhalt Mobilien	941.70				1'619.95	
2170.3160.00	Mieten, Benützungsgebühren	10'612.85		10'600.00		10'767.05	
2170.3161.00	Mieten Fahrzeuge	553.55		1'000.00		111.00	
2170.3300.40	Planmässige Abschreibungen SG 1404	1'870.95		3'000.00			
2170.3300.90	Planmässige Abschreibungen best. VV Schulanlage	22'071.00		22'080.00		22'071.00	
2170.3300.91	Planmässige Abschreibungen best. VV Gebäude	80'095.05		80'100.00		80'095.05	
2170.3320.90	Planmässige Abschreibungen SG 1429	4'204.50		10'300.00		4'204.50	
2170.3612.00	Interne Verrechnung SF	1'380.00		760.00		720.00	
2170.3893.00	Einlage SF Erneuerung Schulraum					119'765.33	
2170.3900.00	Interne Verrechnung Material- und Warenbezüge	928.60		970.00		878.05	
2170.3910.00	Interne Verrechnung Dienstleistungen	12'025.00		13'110.00		13'625.00	
2170.3920.00	Interne Verrechnung Mieten, Benützungsgebühren	1'760.00		1'590.00		1'425.00	
2170.4260.00	Rückerstattungen Dritter		8'246.60		760.00		9'064.35
2170.4470.00	Mietzins Schulanlage		24'305.70		26'200.00		26'072.65
2170.4471.00	Vergütung Dienstwohnung Schulanlage		13'200.00		13'200.00		13'200.00
2170.4472.00	Benützungsgebühren Schulanlage		5'000.00		5'000.00		5'000.00
2170.4612.00	Kostenanteil Verband OS Bütigen-Diessbach-Dotzigen		112'660.05		112'500.00		117'129.15
2170.4893.00	Entnahme SF Erneuerung Schulraum				115'480.00		
219	Obligatorische Schule	93'038.80	43'446.50	122'040.00	46'990.00	102'618.04	43'008.80
2190	Schulleitung und Schulverwaltung	47'600.74	31'454.50	49'740.00	31'040.00	57'227.55	29'615.50
	Netto Aufwand		16'146.24		18'700.00		27'612.05
2190.3010.00	Löhne Verwaltungs- und Betriebspersonal	33'066.40		32'900.00		32'198.40	
2190.3050.00	AG-Beiträge AHV, IV, EO, ALV, Verwaltungskosten	2'053.50		2'100.00		2'030.60	
2190.3052.00	AG-Beiträge Pensionskassen	2'708.40		2'800.00		2'678.40	
2190.3053.00	AG-Beiträge Unfall- und Personal-Haftpflichtversicherung	541.20		460.00		492.50	
2190.3054.00	AG-Beiträge Familienausgleichskasse	521.20		600.00		579.70	
2190.3055.00	AG-Beiträge Krankentaggeldversicherung	395.30		320.00		382.25	
2190.3090.00	Aus- und Weiterbildung Sekretariat			500.00		690.00	
2190.3100.00	Büromaterial Sekretariat	1'424.55		1'300.00		1'195.60	
2190.3113.00	Anschaffung IT Hardware					11'000.00	

Rechnung 2019

Funktionale Gliederung Details

Konto	Erfolgsrechnung Funktionale Gliederung ER	Rechnung 2019		Budget 2019		Rechnung 2018	
		Aufwand	Ertrag	Aufwand	Ertrag	Aufwand	Ertrag
2190.3119.00	Anschaffung Turngeräte	2'095.55		2'500.00		2'364.65	
2190.3130.00	Porto, Telefon, Gebühren, Spesen Sekretariat	1'951.80		3'000.00		1'578.85	
2190.3134.00	Sachversicherungsprämien	191.80		160.00		155.60	
2190.3158.00	Unterhalt immaterielle Anlagen IT	1'880.99		2'100.00		1'881.00	
2190.3159.00	Unterhalt Turngeräte	770.05		1'000.00			
2190.4472.00	Benützungsgebühren Material		766.00		800.00		644.50
2190.4612.00	Kostenanteil Verband OS Bütigen-Diessbach-Dotzigen		29'973.60		28'840.00		28'154.45
2190.4631.00	Beiträge Sportfonds		714.90		1'400.00		816.55
2191	Schulleitung	7'236.31		9'700.00		3'853.72	
	Netto Aufwand		7'236.31		9'700.00		3'853.72
2191.3090.00	Aus- und Weiterbildung Lehrkörper	2'702.50		3'000.00			
2191.3100.00	Büromaterial Gesamtschule			500.00			
2191.3158.00	Unterhalt immaterielle Anlagen IT	1'505.86		4'200.00		2'135.87	
2191.3170.00	Reisekosten und Spesen	3'027.95		2'000.00		1'717.85	
2192	Schulbibliothek	3'623.65		4'000.00		3'828.10	
	Netto Aufwand		3'623.65		4'000.00		3'828.10
2192.3103.00	Drucksachen, Bücher	3'623.65		4'000.00		3'828.10	
2193	Schulveranstaltungen	4'432.80		13'650.00		6'312.92	
	Netto Aufwand		4'432.80		13'650.00		6'312.92
2193.3171.00	Skilager, Landschulwoche, Projektwoche	4'432.80		13'650.00		6'312.92	
2198	Gymnasien	30'145.30	11'992.00	44'950.00	15'950.00	31'395.75	13'393.30
	Netto Aufwand		18'153.30		29'000.00		18'002.45
2198.3611.00	Schulgelder Gymnasien	27'425.30		44'950.00		31'395.75	
2198.3637.00	Schulwegentschädigung Quartaschüler	2'720.00					
2198.4611.00	Schülerbeitrag Kanton		11'992.00		15'950.00		13'393.30
22	Sonderschulen	147'920.70		157'900.00		145'553.30	
220	Sonderschulen	147'920.70		157'900.00		145'553.30	
2200	Sonderschulen	147'920.70		157'900.00		145'553.30	
	Netto Aufwand		147'920.70		157'900.00		145'553.30
2200.3632.00	Betriebsbeitrag IFM Büren	147'920.70		157'900.00		145'553.30	
29	Übriges Bildungswesen	9'901.06		11'810.00		10'680.80	
291	Verwaltung	9'901.06		11'810.00		10'680.80	

Rechnung 2019

Funktionale Gliederung Details

Konto	Erfolgsrechnung Funktionale Gliederung ER	Rechnung 2019		Budget 2019		Rechnung 2018	
		Aufwand	Ertrag	Aufwand	Ertrag	Aufwand	Ertrag
2910	Verwaltung	9'901.06		11'810.00		10'680.80	
	Netto Aufwand		9'901.06		11'810.00		10'680.80
2910.3000.00	Entschädigung, Tag-/Sitzungsgelder PSK	8'917.55		10'000.00		9'390.80	
2910.3050.00	AG-Beiträge AHV, IV, EO, ALV, Verwaltungskosten	405.40		510.00		414.65	
2910.3054.00	AG-Beiträge Familienausgleichskasse	102.90		150.00		118.35	
2910.3090.00	Aus- und Weiterbildung PSK			300.00			
2910.3103.00	Drucksachen, Abo			150.00			
2910.3130.00	Porto, Telefon, Gebühren, Spesen PSK	20.00		100.00		20.00	
2910.3170.00	Reisekosten und Spesen	455.21		600.00		737.00	
3	Kultur, Sport und Freizeit, Kirche	71'627.33	383.10	40'450.00	1'100.00	42'039.70	1'006.00
	Netto Aufwand		71'244.23		39'350.00		41'033.70
31	Kulturerbe	120.00		100.00		120.00	
312	Denkmalpflege und Heimatschutz	120.00		100.00		120.00	
3120	Denkmalpflege und Heimatschutz	120.00		100.00		120.00	
	Netto Aufwand		120.00		100.00		120.00
3120.3636.00	Beiträge an private Organisationen ohne Erwerbszweck	120.00		100.00		120.00	
32	Kultur, übrige	51'967.93	383.10	23'400.00	1'100.00	23'737.30	1'006.00
329	Kultur	51'967.93	383.10	23'400.00	1'100.00	23'737.30	1'006.00
3290	Übrige Kultur	51'967.93	383.10	23'400.00	1'100.00	23'737.30	1'006.00
	Netto Aufwand		51'584.83		22'300.00		22'731.30
3290.3000.00	Entschädigung, Tag-/Sitzungsgelder KuKo	15'127.95		11'000.00		10'697.75	
3290.3050.00	AG-Beiträge AHV, IV, EO, ALV, Verwaltungskosten	859.15		700.00		567.45	
3290.3054.00	AG-Beiträge Familienausgleichskasse	217.95		200.00		161.85	
3290.3101.00	Betriebs- und Verbrauchsmaterial	335.20		500.00		74.00	
3290.3119.00	Möblien Kulturanlässe	15'064.65		200.00		654.20	
3290.3170.00	Reisekosten und Spesen	242.90		300.00		217.00	
3290.3199.00	Bundesfeier	6'936.60		4'500.00		3'776.20	
3290.3199.01	Jungbürgerfeier	1'916.50		2'000.00		2'103.70	
3290.3199.02	Veranstaltungen Gemeinde	11'267.03		4'000.00		5'485.15	
3290.4260.00	Rückerstattungen Dritter		383.10		1'100.00		1'006.00
33	Medien	13'306.00		13'250.00		13'114.00	

Rechnung 2019

Funktionale Gliederung Details

Konto	Erfolgsrechnung Funktionale Gliederung ER	Rechnung 2019		Budget 2019		Rechnung 2018	
		Aufwand	Ertrag	Aufwand	Ertrag	Aufwand	Ertrag
332	Massenmedien	13'306.00		13'250.00		13'114.00	
3320	Massenmedien	13'306.00		13'250.00		13'114.00	
	Netto Aufwand		13'306.00		13'250.00		13'114.00
3320.3632.00	Kulturbeitrag Stadt Biel	8'500.00		8'500.00		8'500.00	
3320.3635.00	Beitrag Forum Tele Bilingue	500.00		500.00		500.00	
3320.3900.00	Interne Verrechnung Material- und Warenbezüge	1'856.00		1'800.00		1'664.00	
3320.3910.00	Interne Verrechnung Dienstleistungen	2'450.00		2'450.00		2'450.00	
34	Sport und Freizeit	6'233.40		3'700.00		5'068.40	
341	Sport	3'520.00		1'100.00		3'330.00	
3410	Sport	3'520.00		1'100.00		3'330.00	
	Netto Aufwand		3'520.00		1'100.00		3'330.00
3410.3636.00	Beiträge an private Organisationen ohne Erwerbszweck	3'520.00		1'100.00		3'330.00	
342	Freizeit	2'713.40		2'600.00		1'738.40	
3420	Freizeit	2'713.40		2'600.00		1'738.40	
	Netto Aufwand		2'713.40		2'600.00		1'738.40
3420.3612.00	Aktion Ferienpass Lyss	975.00		800.00			
3420.3636.00	Beiträge an private Organisationen ohne Erwerbszweck	1'738.40		1'800.00		1'738.40	
4	Gesundheit	5'534.80		6'300.00		6'746.75	
	Netto Aufwand		5'534.80		6'300.00		6'746.75
42	Ambulante Krankenpflege	920.00		2'200.00		3'080.00	
421	Ambulante Krankenpflege	920.00		2'200.00		3'080.00	
4210	Ambulante Krankenpflege	920.00		2'200.00		3'080.00	
	Netto Aufwand		920.00		2'200.00		3'080.00
4210.3000.00	Entschädigung, Tag-/Sitzungsgelder Delegierte Mütter-/Väterberatung			100.00			
4210.3636.00	Beiträge an private Organisationen ohne Erwerbszweck	920.00		2'100.00		3'080.00	
43	Gesundheit	4'614.80		4'100.00		3'666.75	
433	Schulgesundheitsdienst	4'614.80		4'100.00		3'666.75	
4330	Schulgesundheitsdienst	528.80		1'000.00		589.25	

Rechnung 2019

Funktionale Gliederung Details

Konto	Erfolgsrechnung Funktionale Gliederung ER	Rechnung 2019		Budget 2019		Rechnung 2018	
		Aufwand	Ertrag	Aufwand	Ertrag	Aufwand	Ertrag
4330.3136.00	Netto Aufwand Honorare privatärztlicher Tätigkeit		528.80		1'000.00		589.25
4331	Schulzahnpflege	4'086.00		3'100.00		3'077.50	
4331.3020.00	Netto Aufwand Externe Schulzahnpflege		4'086.00		3'100.00		3'077.50
4331.3136.00	Zahnärztliche Honorare	3'750.00		2'500.00		2'870.80	
5	Soziale Sicherheit	1'158'231.80	1'553.00	1'197'570.00	2'000.00	1'156'840.10	1'821.00
	Netto Aufwand		1'156'678.80		1'195'570.00		1'155'019.10
53	Alter + Hinterlassene	361'497.15	1'553.00	374'090.00	2'000.00	355'543.60	1'821.00
531	Alters- und Hinterlassenenversicherung AHV	28'400.85	1'553.00	28'240.00	2'000.00	28'412.95	1'821.00
5310	Alters- und Hinterlassenenversicherung AHV	28'400.85	1'553.00	28'240.00	2'000.00	28'412.95	1'821.00
	Netto Aufwand		26'847.85		26'240.00		26'591.95
5310.3636.00	Mitgliederbeitrag	50.00		50.00		50.00	
5310.3910.00	Interne Verrechnung Dienstleistungen	28'350.85		28'190.00		28'362.95	
5310.4613.00	Entschädigung von öffentlichen Sozialversicherungen		1'553.00		2'000.00		1'821.00
532	Ergänzungsleistungen AHV/IV	331'649.00		344'190.00		325'937.00	
5320	Ergänzungsleistungen AHV/IV	331'649.00		344'190.00		325'937.00	
	Netto Aufwand		331'649.00		344'190.00		325'937.00
5320.3631.60	Sozialversicherung EL	331'649.00		344'190.00		325'937.00	
535	Leistungen an das Alter	1'447.30		1'660.00		1'193.65	
5350	Leistungen an das Alter	1'447.30		1'660.00		1'193.65	
	Netto Aufwand		1'447.30		1'660.00		1'193.65
5350.3000.00	Entschädigung, Tag-/Sitzungsgelder Altersbeauftragter	1'112.25		1'400.00		962.00	
5350.3050.00	AG-Beiträge AHV, IV, EO, ALV, Verwaltungskosten	18.40		40.00		18.40	
5350.3054.00	AG-Beiträge Familienausgleichskasse	4.65		20.00		5.25	
5350.3636.00	Beiträge an private Organisationen ohne Erwerbszweck	312.00		200.00		208.00	
54	Familie und Jugend	19'055.35		15'660.00		13'355.40	
541	Familienzulagen	8'888.00		5'960.00		6'372.00	
5410	Familienzulagen	8'888.00		5'960.00		6'372.00	

Rechnung 2019

Funktionale Gliederung Details

Konto	Erfolgsrechnung Funktionale Gliederung ER	Rechnung 2019		Budget 2019		Rechnung 2018	
		Aufwand	Ertrag	Aufwand	Ertrag	Aufwand	Ertrag
5410.3631.60	Netto Aufwand Familienzulagen Nichterwerbstätige		8'888.00		5'960.00		6'372.00
544	Jugendschutz	10'167.35		9'700.00		6'983.40	
5440	Jugendschutz allgemein	10'167.35		9'700.00		6'983.40	
5440.3632.00	Netto Aufwand Beiträge an Gemeinden und Gemeindezweckverbände		10'167.35		9'700.00		6'983.40
57	Sozialhilfe und Asylwesen	777'679.30		807'820.00		787'941.10	
579	Sozialhilfe	777'679.30		807'820.00		787'941.10	
5790	Sozialhilfe	2'126.30		2'120.00		2'127.20	
5790.3910.00	Netto Aufwand Interne Verrechnung Dienstleistungen		2'126.30		2'120.00		2'127.20
5796	Regionaler Sozialdienst	30'858.00		22'600.00		22'472.20	
5796.3612.00	Netto Aufwand Entschädigung Sozialdienst Büren		30'858.00		22'600.00		22'472.20
5799	Lastenausgleich Sozialhilfe	744'695.00		783'100.00		763'341.70	
5799.3611.60	Netto Aufwand Lastenausgleich Sozialhilfe		744'695.00		783'100.00		763'341.70
6	Verkehr und Nachrichtenübermittlung	482'530.63	277'762.25	470'780.00	328'950.00	503'413.69	274'741.95
	Netto Aufwand		204'768.38		141'830.00		228'671.74
61	Strassenverkehr	345'377.19	248'488.25	332'580.00	300'950.00	370'157.40	245'635.95
615	Gemeindestrassen	152'041.60	207'280.05	146'690.00	264'970.00	155'571.80	207'746.20
6150	Gemeindestrassen	120'183.75	202'953.05	108'930.00	259'970.00	127'659.50	203'002.20
	Netto Ertrag		82'769.30		151'040.00		75'342.70
6150.3010.00	Löhne Verwaltungs- und Betriebspersonal		5'247.60		9'000.00		5'166.50
6150.3050.00	AG-Beiträge AHV, IV, EO, ALV, Verwaltungskosten		318.30		570.00		142.95
6150.3053.00	AG-Beiträge Unfall- und Personal-Haftpflichtversicherung		85.90		130.00		79.00
6150.3054.00	AG-Beiträge Familienausgleichskasse		80.75		170.00		40.80
6150.3055.00	AG-Beiträge Krankentaggeldversicherung		62.75		90.00		61.35
6150.3101.00	Betriebs- und Verbrauchsmaterial		2'626.95		6'000.00		1'968.00
6150.3132.00	Honorare externe Bauberatung		27'013.10		3'000.00		3'785.65

Rechnung 2019

Funktionale Gliederung Details

Konto	Erfolgsrechnung Funktionale Gliederung ER	Rechnung 2019		Budget 2019		Rechnung 2018	
		Aufwand	Ertrag	Aufwand	Ertrag	Aufwand	Ertrag
6150.3141.00	Dienstleistungen Dritter	31'136.10		25'000.00		25'512.75	
6150.3141.01	Signale	4'594.35		6'000.00		204.10	
6150.3161.00	Mieten, Benützungsgebühren Fahrzeuge	5'394.75		4'500.00		4'010.00	
6150.3300.10	Planmässige Abschreibungen SG 1401	20'778.55		31'620.00		12'515.75	
6150.3300.90	Planmässige Abschreibungen best VV. Strasse	22'844.65		22'850.00		22'844.65	
6150.3893.00	Einlage SF Erneuerung Gemeindestrassennetz					51'328.00	
6150.4240.00	Benützungsgebühren und Dienstleistungen Winterdienst				2'000.00		
6150.4260.00	Rückerstattungen Dritter		170.00				220.00
6150.4635.00	Beiträge GAG Grenchen		2'783.05		3'500.00		2'782.20
6150.4635.01	Beitrag Landi Schweiz AG		200'000.00		200'000.00		200'000.00
6150.4893.00	Entnahme SF Erneuerung Gemeindestrassennetz				54'470.00		
6151	Öffentliche Beleuchtung	20'637.45	4'327.00	24'820.00	5'000.00	21'361.50	4'744.00
	Netto Aufwand		16'310.45		19'820.00		16'617.50
6151.3120.00	Energie Strassenbeleuchtung	14'452.70		17'000.00		16'708.45	
6151.3130.00	Dienstleistungen Dritter	3'031.85		4'000.00		3'833.55	
6151.3300.10	Planmässige Abschreibungen SG 1401	3'152.90		3'820.00		819.50	
6151.4631.00	Beleuchtungsbeitrag Kanton Bern		4'327.00		5'000.00		4'744.00
6152	Flurwege	11'220.40		12'940.00		6'550.80	
	Netto Aufwand		11'220.40		12'940.00		6'550.80
6152.3010.00	Löhne Verwaltungs- und Betriebspersonal	2'591.85		4'000.00		1'624.50	
6152.3050.00	AG-Beiträge AHV, IV, EO, ALV, Verwaltungskosten	163.45		260.00		102.45	
6152.3053.00	AG-Beiträge Unfall- und Personal-Haftpflichtversicherung	42.40		60.00		24.85	
6152.3054.00	AG-Beiträge Familienausgleichskasse	41.50		80.00		29.20	
6152.3055.00	AG-Beiträge Krankentaggeldversicherung	31.00		40.00		19.30	
6152.3101.00	Betriebs- und Verbrauchsmaterial	5'879.70		3'500.00		3'317.50	
6152.3161.00	Mieten, Benützungsgebühren Fahrzeuge	2'470.50		5'000.00		1'433.00	
619	Strassen, übriges	193'335.59	41'208.20	185'890.00	35'980.00	214'585.60	37'889.75
6191	Werkhof	193'335.59	41'208.20	185'890.00	35'980.00	214'585.60	37'889.75
	Netto Aufwand		152'127.39		149'910.00		176'695.85
6191.3010.00	Löhne Verwaltungs- und Betriebspersonal	104'170.70		107'000.00		103'033.20	
6191.3049.00	Dienstkleider	1'044.95		1'000.00		1'135.70	
6191.3050.00	AG-Beiträge AHV, IV, EO, ALV, Verwaltungskosten	6'475.45		6'750.00		6'558.95	
6191.3052.00	AG-Beiträge Pensionskassen	9'798.60		10'150.00		9'684.00	
6191.3053.00	AG-Beiträge Unfall- und Personal-Haftpflichtversicherung	1'618.10		1'040.00		1'575.90	
6191.3054.00	AG-Beiträge Familienausgleichskasse	1'642.70		1'930.00		1'871.95	
6191.3055.00	AG-Beiträge Krankentaggeldversicherung	1'181.85		720.00		1'223.15	
6191.3090.00	Aus- und Weiterbildung Werkhof			800.00			

Rechnung 2019

Funktionale Gliederung Details

Konto	Erfolgsrechnung Funktionale Gliederung ER	Rechnung 2019		Budget 2019		Rechnung 2018	
		Aufwand	Ertrag	Aufwand	Ertrag	Aufwand	Ertrag
6191.3100.00	Betriebs- und Verbrauchsmaterial	2'328.29		2'000.00		2'828.20	
6191.3100.01	Büromaterial Werkhof	109.30		200.00		99.30	
6191.3101.00	Treibstoff	3'600.75		4'500.00		3'830.10	
6191.3103.00	Abo Kommunalmagazin	143.50		150.00			
6191.3111.00	Anschaffung Apparate, Maschinen, Geräte, Werkzeuge	1'840.20		3'000.00		1'378.35	
6191.3113.00	Anschaffung IT Hardware			500.00			
6191.3120.00	Entsorgung Werkhof	300.00		1'300.00		300.00	
6191.3130.00	Telefon Werkhof	1'264.70		1'600.00		1'557.50	
6191.3132.00	Beratung Werkhof Dritte	13'024.05				24'894.30	
6191.3134.00	Sachversicherungsprämien	6'977.80		6'930.00		7'127.75	
6191.3151.00	Unterhalt Fahrzeuge	16'799.45		15'000.00		26'472.05	
6191.3170.00	Reisekosten und Spesen			300.00			
6191.3300.90	Planmässige Abschreibungen best VV. Fahrzeuge Werkhof	21'015.20		21'020.00		21'015.20	
6191.4240.00	Benützungsgebühren und Dienstleistungen		1'215.00		1'000.00		1'702.25
6191.4260.00	Rückerstattungen Dritter		5'308.05				
6191.4612.00	Interne Verrechnung SF		12'521.55		12'180.00		13'084.45
6191.4900.00	Interne Verrechnung Material- und Warenbezüge		928.60		970.00		878.05
6191.4910.00	Interne Verrechnung Dienstleistungen		19'475.00		20'240.00		20'800.00
6191.4920.00	Interne Verrechnung Mieten, Benützungsgebühren		1'760.00		1'590.00		1'425.00
62	Öffentlicher Verkehr	137'153.44	29'274.00	138'200.00	28'000.00	133'256.29	29'106.00
622	Regionalverkehr	594.80		600.00		576.10	
6220	Regionalverkehr	594.80		600.00		576.10	
	Netto Aufwand		594.80		600.00		576.10
6220.3634.00	Beiträge an öffentliche Unternehmungen	594.80		600.00		576.10	
629	Öffentlicher Verkehr	136'558.64	29'274.00	137'600.00	28'000.00	132'680.19	29'106.00
6290	Öffentlicher Verkehr	28'232.64	29'274.00	28'300.00	28'000.00	28'232.64	29'106.00
	Netto Aufwand				300.00		
	Netto Ertrag	1'041.36				873.36	
6290.3109.00	Flexicards	28'000.00		28'000.00		28'000.00	
6290.3153.00	Hosting Flexicards	232.64		300.00		232.64	
6290.4250.00	Verkauf Flexicards		29'274.00		28'000.00		29'106.00
6291	Gemeindeanteil Öffentlicher Verkehr	108'326.00		109'300.00		104'447.55	
	Netto Aufwand		108'326.00		109'300.00		104'447.55
6291.3631.60	Lastenausgleich öffentlicher Verkehr	108'326.00		109'300.00		104'447.55	

Rechnung 2019

Funktionale Gliederung Details

Konto	Erfolgsrechnung Funktionale Gliederung ER	Rechnung 2019		Budget 2019		Rechnung 2018	
		Aufwand	Ertrag	Aufwand	Ertrag	Aufwand	Ertrag
7	Umweltschutz und Raumordnung	955'911.95	898'246.85	787'540.00	682'520.00	819'296.37	752'552.45
	Netto Aufwand		57'665.10		105'020.00		66'743.92
71	Wasserversorgung	377'763.80	377'763.80	246'880.00	246'880.00	338'338.07	338'338.07
710	Wasserversorgung	377'763.80	377'763.80	246'880.00	246'880.00	338'338.07	338'338.07
7101	Wasserversorgung [Gemeindebetrieb]	377'763.80	377'763.80	246'880.00	246'880.00	338'338.07	338'338.07
7101.3000.00	Entschädigung, Tag-/Sitzungsgelder BWK	1'348.10		3'500.00		954.35	
7101.3010.00	Löhne Verwaltungs- und Betriebspersonal	16'027.40		15'500.00		16'713.70	
7101.3050.00	AG-Beiträge AHV, IV, EO, ALV, Verwaltungskosten	934.75		1'160.00		1'070.60	
7101.3053.00	AG-Beiträge Unfall- und Personal-Haftpflichtversicherung	198.80		220.00		255.65	
7101.3054.00	AG-Beiträge Familienausgleichskasse	237.15		330.00		305.55	
7101.3055.00	AG-Beiträge Krankentaggeldversicherung	145.20		150.00		198.40	
7101.3090.00	Aus- und Weiterbildung Brunnenmeister	510.00		800.00		510.00	
7101.3101.00	Betriebs- und Verbrauchsmaterial	201.78		4'000.00		132.30	
7101.3111.00	Anschaffung Apparate, Maschinen, Geräte, Werkzeuge	7'198.00		8'000.00		513.00	
7101.3111.01	Wassermesser	6'654.00		8'000.00		4'871.00	
7101.3120.00	Energie Pumpenanlagen	17'962.09		25'000.00		13'646.08	
7101.3130.00	Dienstleistungen Dritter	20'254.20		15'000.00		19'573.68	
7101.3130.01	Porto, Telefon, Gebühren, Spesen Wasser	880.05		1'000.00		1'598.60	
7101.3130.02	Nachführung Leitungskataster	2'805.25		3'000.00		2'669.60	
7101.3134.00	Sachversicherungsprämien	1'488.60		1'500.00		1'499.95	
7101.3137.00	Konzessionen	6'134.65		7'000.00		6'368.95	
7101.3143.00	Unterhalt Leitungsnetz	28'297.75		30'000.00		18'014.30	
7101.3170.00	Reisekosten und Spesen	114.80		200.00		114.80	
7101.3300.30	Planmässige Abschreibungen Wasser SG 1403	3'539.25		9'350.00		245.65	
7101.3320.90	Planmässige Abschreibungen Wasser SG 1429			2'500.00			
7101.3510.10	Einlagen in Spezialfinanzierung EK Werterhalt			56'140.00			
7101.3510.50	Einlagen in Spezialfinanzierung EK Werterhalt Anschlussgeb.	147'855.75		34'500.00		118'225.70	
7101.3612.00	Interne Verrechnung SF	4'209.00		3'860.00		4'509.00	
7101.3632.00	Betriebsbeitrag SWG Worben	14'712.50		15'000.00		13'620.00	
7101.4240.50	Anschlussgebühren Wasser		121'779.00		30'000.00		70'821.00
7101.4240.51	Anschlussgebühren Löschwasser		26'076.75		4'500.00		47'404.70
7101.4250.00	Benützungsgebühren Wasser		223'848.35		200'000.00		219'125.37
7101.4260.00	Rückerstattungen Dritter		1'941.25				199.00
7101.4409.00	Interne Verrechnung von Zinsen		579.20		530.00		542.35
7101.4510.00	Entnahmen aus Spezialfinanzierung EK Werterhalt		3'539.25		11'850.00		245.65
7101.9010.00	Einlagen in Spezialfinanzierung EK Rechnungsausgleich	96'054.73		1'170.00		112'727.21	

Rechnung 2019

Funktionale Gliederung Details

Konto	Erfolgsrechnung Funktionale Gliederung ER	Rechnung 2019		Budget 2019		Rechnung 2018	
		Aufwand	Ertrag	Aufwand	Ertrag	Aufwand	Ertrag
72	Abwasserentsorgung	400'045.75	400'045.75	313'050.00	313'050.00	284'449.18	284'449.18
720	Abwasserentsorgung	400'045.75	400'045.75	313'050.00	313'050.00	284'449.18	284'449.18
7201	Abwasserentsorgung [Gemeindebetrieb]	271'529.00	400'045.75	181'450.00	313'050.00	169'514.63	284'449.18
	Netto Ertrag	128'516.75		131'600.00		114'934.55	
7201.3000.00	Entschädigung, Tag-/Sitzungsgelder BWK	542.35		1'000.00		698.80	
7201.3050.00	AG-Beiträge AHV, IV, EO, ALV, Verwaltungskosten	4.60		40.00		11.50	
7201.3054.00	AG-Beiträge Familienausgleichskasse	1.15		20.00		3.25	
7201.3130.00	Nachführung Leitungskataster	1'750.50		2'000.00		2'418.60	
7201.3130.01	Porto, Telefon, Gebühren, Spesen Abwasser	91.00		300.00		326.30	
7201.3132.00	Honorare externe Bauberatung	434.00		2'000.00		940.00	
7201.3137.00	Abwasserabgabe an Kanton	9'094.35		17'000.00		15'656.85	
7201.3143.00	Unterhalt Leitungsnetz	10'375.35		40'000.00		16'123.80	
7201.3170.00	Reisekosten und Spesen			200.00			
7201.3300.30	Planmässige Abschreibungen Abwasser SG 1403	2'733.70		7'100.00		570.45	
7201.3320.90	Planmässige Abschreibungen Abwasser SG 1429	19'489.25		23'040.00			
7201.3510.10	Einlagen in Spezialfinanzierung EK Werterhalt			44'890.00			
7201.3510.50	Einlagen in Spezialfinanzierung EK Werterhalt Anschlussgebühren	198'465.50		40'000.00		106'935.00	
7201.3612.00	Interne Verrechnung SF	4'209.00		3'860.00		4'509.00	
7201.4240.00	Benützungsgebühren Abwasser		178'851.80		165'000.00		176'428.03
7201.4240.50	Anschlussgebühren Abwasser		198'465.50		40'000.00		106'935.00
7201.4409.00	Interne Verrechnung von Zinsen		505.50		440.00		515.70
7201.4510.00	Entnahmen aus Spezialfinanzierung EK Werterhalt		22'222.95		30'140.00		570.45
7201.9010.00	Einlagen in Spezialfinanzierung EK Rechnungsausgleich	24'338.25				21'321.08	
7201.9011.00	Entnahmen aus Spezialfinanzierung EK Rechnungsausgleich				77'470.00		
7207	Regionale Kläranlagen	128'516.75		131'600.00		114'934.55	
	Netto Aufwand		128'516.75		131'600.00		114'934.55
7207.3632.00	Beiträge an Gemeinden und Zweckverbände	128'516.75		131'600.00		114'934.55	
73	Abfall	119'054.05	119'054.05	121'190.00	121'190.00	118'172.75	118'172.75
730	Abfall	119'054.05	119'054.05	121'190.00	121'190.00	118'172.75	118'172.75
7300	Tierkörperbeseitigung	5'065.90	5'065.90	3'000.00	3'000.00	3'107.60	3'107.60
	Netto Ertrag	0.00					
7300.3612.00	Entschädigung Gemeinden und Zweckverbände	5'065.90		3'000.00		3'107.60	
7300.4260.00	Rückerstattungen Dritter		1'615.20				1'051.65
7300.4612.00	Interne Verrechnung SF		3'450.70		3'000.00		2'055.95

Rechnung 2019

Funktionale Gliederung Details

Konto	Erfolgsrechnung Funktionale Gliederung ER	Rechnung 2019		Budget 2019		Rechnung 2018	
		Aufwand	Ertrag	Aufwand	Ertrag	Aufwand	Ertrag
7301	Abfall [Gemeindebetrieb]	113'988.15	113'988.15	118'190.00	118'190.00	115'065.15	115'065.15
7301.3000.00	Entschädigung, Tag-/Sitzungsgelder UWK	3'289.05		3'500.00		2'431.20	
7301.3050.00	AG-Beiträge AHV, IV, EO, ALV, Verwaltungskosten	48.65		230.00		39.45	
7301.3054.00	AG-Beiträge Familienausgleichskasse	12.35		70.00		11.25	
7301.3130.00	Kehrichtabfuhr	38'277.35		40'000.00		40'958.15	
7301.3130.01	Grüngutabfuhr	34'923.45		38'000.00		33'285.05	
7301.3130.02	Glasabfuhr	4'533.80		5'000.00		4'921.70	
7301.3130.03	Altpapier	6'738.60		7'400.00		7'007.55	
7301.3130.04	Sonderabfuhr	564.92		250.00		362.25	
7301.3130.06	Porto und Mitgliederbeiträge	869.80		950.00		818.40	
7301.3144.00	Unterhalt Sammelstellen	775.00		300.00		127.00	
7301.3160.00	Miete Sammelplatz	1'000.00		1'000.00		1'000.00	
7301.3170.00	Reisekosten und Spesen	72.80		300.00		21.00	
7301.3181.00	Forderungsverluste Grundgebühren	287.65		910.00		339.60	
7301.3612.00	Interne Verrechnung SF	19'740.25		20'280.00		18'932.40	
7301.4240.00	Kehrichtgrundgebühren		65'968.25		69'000.00		66'339.95
7301.4240.01	Kehrichtabfuhrgebühren		34'099.40		30'000.00		33'474.55
7301.4260.00	Rückerstattungen Dritter		9'217.80		9'000.00		9'172.85
7301.4409.00	Interne Verrechnung von Zinsen		77.70		80.00		75.30
7301.4451.00	Dividenden Beteiligungen		2'595.00		3'800.00		3'842.50
7301.4612.00	Interne Verrechnung SF		2'030.00		2'200.00		2'160.00
7301.9010.00	Einlagen in Spezialfinanzierung EK Rechnungsausgleich	2'854.48				4'810.15	
7301.9011.00	Entnahmen aus Spezialfinanzierung EK Rechnungsausgleich				4'110.00		
74	Verbauungen	17'027.70	1'383.25	26'100.00	1'400.00	18'603.10	10'639.95
741	Gewässerverbauungen	17'027.70	1'383.25	23'100.00	1'400.00	18'603.10	10'639.95
7410	Gewässerverbauungen	17'027.70	1'383.25	23'100.00	1'400.00	18'603.10	10'639.95
	Netto Aufwand		15'644.45		21'700.00		7'963.15
7410.3000.00	Entschädigung, Tag-/Sitzungsgelder AG Hochwasser	675.35		1'000.00		711.85	
7410.3050.00	AG-Beiträge AHV, IV, EO, ALV, Verwaltungskosten	42.60		20.00		24.20	
7410.3054.00	AG-Beiträge Familienausgleichskasse	10.80		10.00		6.90	
7410.3142.00	Unterhalt Wasserbau	897.95		6'000.00		2'380.10	
7410.3300.90	Planmässige Abschreibungen best. VV Wasserbau	9'740.00		9'740.00		9'740.00	
7410.3631.00	Kantonsbeitrag Unterhalt Juragewässerkorrektion	2'256.00		2'930.00		2'070.00	
7410.3632.00	Beiträge Wasserbauverband Alte Aare	3'405.00		3'400.00		3'670.05	
7410.4250.00	Holzerlös						478.25
7410.4611.00	Entschädigung vom Kanton		1'383.25		1'400.00		10'161.70

Rechnung 2019

Funktionale Gliederung Details

Konto	Erfolgsrechnung Funktionale Gliederung ER	Rechnung 2019		Budget 2019		Rechnung 2018	
		Aufwand	Ertrag	Aufwand	Ertrag	Aufwand	Ertrag
745	Naturgefahren			3'000.00			
7450	Naturgefahren			3'000.00			
7450.3134.00	Netto Aufwand Einsatzkostenversicherung				3'000.00		
75	Arten- und Landschaftsschutz	5'036.32		16'080.00		14'618.30	
750	Arten- und Landschaftsschutz	5'036.32		16'080.00		14'618.30	
7500	Arten- und Landschaftsschutz	5'036.32		16'080.00		14'618.30	
7500.3042.00	Netto Aufwand Verpflegung Naturschutzeinsätze		5'036.32	200.00	16'080.00		14'618.30
7500.3635.00	Beiträge Ökologische Vernetzung ÖQV	94.70		15'500.00		14'418.30	
7500.3636.00	Beiträge an private Organisationen ohne Erwerbszweck	4'616.62		200.00		200.00	
7500.3660.70	Planmässige Abschreibungen SG 1467	200.00		180.00			
		125.00					
77	Übriger Umweltschutz	28'114.73		33'330.00		36'342.27	952.50
771	Friedhof und Bestattung	19'688.23		23'900.00		25'066.02	
7710	Friedhof und Bestattung allgemein	152.01		100.00		2'778.47	
7710.3130.00	Netto Aufwand Grabunterhalt und Bestattungskosten		152.01	100.00	100.00	2'778.47	2'778.47
		152.01					
7716	Regionale Friedhoforganisation	19'536.22		23'800.00		22'287.55	
7716.3632.00	Netto Aufwand Beitrag Gemeindeverband		19'536.22	22'300.00	23'800.00	20'794.45	22'287.55
7716.3660.20	Planmässige Abschreibungen SG 1462	18'043.12		1'500.00		1'493.10	
		1'493.10					
779	Umweltschutz	8'426.50		9'430.00		11'276.25	952.50
7792	Hundetoiletten	8'426.50		9'430.00		11'276.25	952.50
7792.3101.00	Netto Aufwand Verbrauchsmaterial		8'426.50	1'600.00	9'430.00	3'463.05	10'323.75
7792.3111.00	Verbrauchsmaterial	338.30		700.00		638.20	
7792.3910.00	Ansaffung Robidog	638.20		7'130.00		7'175.00	
7792.4260.00	Interne Verrechnung Dienstleistungen	7'450.00					952.50
	Rückerstattungen Dritter						
79	Raumordnung	8'869.60		30'910.00		8'772.70	

Rechnung 2019

Funktionale Gliederung Details

Konto	Erfolgsrechnung Funktionale Gliederung ER	Rechnung 2019		Budget 2019		Rechnung 2018	
		Aufwand	Ertrag	Aufwand	Ertrag	Aufwand	Ertrag
790	Raumordnung	8'869.60		30'910.00		8'772.70	
7900	Raumordnung allgemein	1'372.60		23'110.00		1'372.60	
	Netto Aufwand		1'372.60		23'110.00		1'372.60
7900.3320.90	Planmässige Abschreibungen SG 1429	1'372.60		23'110.00		1'372.60	
7906	Regionale Planungsgruppen	7'497.00		7'800.00		7'400.10	
	Netto Aufwand		7'497.00		7'800.00		7'400.10
7906.3636.00	Beitrag Verein seeland.biel/bienne	7'497.00		7'800.00		7'400.10	
8	Volkswirtschaft	10'747.90	60'411.00	970.00	67'000.00	701.75	65'711.00
	Netto Ertrag	49'663.10		66'030.00		65'009.25	
81	Landwirtschaft	767.50		970.00		701.75	
814	Produktionsverbesserungen Pflanzen	767.50		970.00		701.75	
8140	Produktionsverbesserungen Pflanzen	767.50		970.00		701.75	
	Netto Aufwand		767.50		970.00		701.75
8140.3000.00	Entschädigung, Tag-/Sitzungsgelder Feuerbrand u. Ackerbaustelle	657.10		800.00		594.50	
8140.3050.00	AG-Beiträge AHV, IV, EO, ALV, Verwaltungskosten	65.70		90.00		61.65	
8140.3054.00	AG-Beiträge Familienausgleichskasse	16.70		30.00		17.60	
8140.3170.00	Reisekosten und Spesen	28.00		50.00		28.00	
87	Brennstoffe und Energie	9'980.40	60'411.00		67'000.00		65'711.00
871	Elektrizität		60'411.00		67'000.00		65'711.00
8710	Elektrizität allgemein		60'411.00		67'000.00		65'711.00
	Netto Ertrag	60'411.00		67'000.00		65'711.00	
8710.4120.00	Konzessionen		60'411.00		67'000.00		65'711.00
879	Energie	9'980.40					
8796	Regionale Fernwärmeanlage Energie	9'980.40					
	Netto Aufwand		9'980.40				
8796.3320.90	Planmässige Abschreibungen SG 1429	9'980.40					
9	Finanzen und Steuern	314'896.45	3'807'256.97	340'360.00	3'805'720.00	424'651.35	4'049'264.30
	Netto Ertrag	3'492'360.52		3'465'360.00		3'624'612.95	

Rechnung 2019

Funktionale Gliederung Details

Konto	Erfolgsrechnung Funktionale Gliederung ER	Rechnung 2019		Budget 2019		Rechnung 2018	
		Aufwand	Ertrag	Aufwand	Ertrag	Aufwand	Ertrag
91	Steuern	24'590.75	3'406'678.25	44'200.00	3'291'000.00	139'118.15	3'668'903.90
910	Steuern	24'590.75	3'406'678.25	44'200.00	3'291'000.00	139'118.15	3'668'903.90
9100	Allgemeine Gemeindesteuern	24'541.50	2'943'241.95	42'200.00	2'901'600.00	127'806.65	3'211'688.30
	Netto Ertrag	2'918'700.45		2'859'400.00		3'083'881.65	
9100.3180.00	Wertberichtigung auf Forderungen	-2'200.00		8'700.00		62'030.00	
9100.3181.00	Tatsächliche Forderungsverluste	26'741.50		33'500.00		65'776.65	
9100.4000.00	Einkommenssteuern NP		2'287'630.90		2'433'300.00		2'401'063.15
9100.4000.20	Nachsteuern und Bussen NP		5'657.00		5'200.00		
9100.4000.40	Aktive Steuerauscheidung z.G NP Einkommen		33'605.75		45'800.00		51'368.10
9100.4000.50	Passive Steuerauscheidung z.L. NP Einkommen		-32'220.20		-32'900.00		-34'268.90
9100.4001.00	Vermögenssteuern NP		124'395.80		128'600.00		139'658.80
9100.4001.40	Aktive Steuerauscheidung z.G. NP Vermögen		12'766.70		14'500.00		16'052.60
9100.4001.50	Passive Steuerauscheidung z.L. NP Vermögen		-5'869.35		-8'600.00		-6'045.60
9100.4002.00	Quellensteuern		34'567.60		40'300.00		27'415.55
9100.4002.10	Quellensteuern (BGSA)		2'242.05		1'500.00		2'277.50
9100.4010.00	Gewinnsteuern JP		706'319.75		400'000.00		946'554.95
9100.4010.40	Aktive Steuerauscheidung z.G JP Gewinn		108'431.95		65'000.00		55'571.05
9100.4010.50	Passive Steuerauscheidung z.L. JP Gewinn		-17.40		-260'000.00		-437'267.40
9100.4010.70	Rückstellungen für Steuerteilungen JP		-352'500.00		60'000.00		35'000.00
9100.4011.00	Kapitalsteuern JP		1'945.65		1'000.00		353.55
9100.4011.40	Aktive Steuerauscheidung z.G. JP Kapital		277.80		590.00		926.95
9100.4011.50	Passive Steuerauscheidung z.L. JP Kapital		-172.35		-590.00		-96.10
9100.4019.00	Holdingssteuern JP		286.55		100.00		56.75
9100.4029.00	Eingang abgeschriebene Steuern		15'893.75		7'800.00		13'067.35
9101	Sondersteuern		161'656.65	2'000.00	100'000.00	11'258.45	162'742.70
	Netto Ertrag	161'656.65		98'000.00		151'484.25	
9101.3181.00	Forderungsverluste Sondersteuern			2'000.00		11'258.45	
9101.4000.80	Lotteriegewinnsteuern		1'270.00				
9101.4022.00	Grundstückgewinnsteuern		52'142.15		40'000.00		40'423.95
9101.4022.10	Sonderveranlagungen		108'143.55		60'000.00		110'844.95
9101.4029.00	Eingang abgeschriebene Steuern		100.95				11'473.80
9102	Liegenschaftssteuern	49.25	296'279.65		284'400.00	53.05	289'422.90
	Netto Ertrag	296'230.40		284'400.00		289'369.85	
9102.3181.00	Forderungsverluste Liegenschaftssteuern	49.25				53.05	
9102.4021.00	Liegenschaftssteuern		295'583.80		284'400.00		289'406.00
9102.4029.00	Eingang abgeschriebene Steuern		695.85				16.90

Rechnung 2019

Funktionale Gliederung Details

Konto	Erfolgsrechnung Funktionale Gliederung ER	Rechnung 2019		Budget 2019		Rechnung 2018	
		Aufwand	Ertrag	Aufwand	Ertrag	Aufwand	Ertrag
9103	Hundetaxe		5'500.00		5'000.00		5'050.00
	Netto Ertrag						
9103.4033.00	Hundetaxen	5'500.00	5'500.00	5'000.00	5'000.00	5'050.00	5'050.00
93	Finanz- und Lastenausgleich	278'653.00	258'400.00	280'120.00	288'400.00	271'257.00	324'427.00
930	Finanz- und Lastenausgleich	278'653.00	258'400.00	280'120.00	288'400.00	271'257.00	324'427.00
9300	Finanz- und Lastenausgleich	278'653.00	258'400.00	280'120.00	288'400.00	271'257.00	324'427.00
	Netto Aufwand		20'253.00				
	Netto Ertrag			8'280.00		53'170.00	
9300.3621.60	Neue Aufgabenteilung	278'653.00		280'120.00		271'257.00	
9300.4621.60	Soziodemo. Zuschuss		11'141.00		15'300.00		13'363.00
9300.4622.70	Disparitätenabbau		247'259.00		273'100.00		311'064.00
95	Ertragsanteile, übrige		196.95				8'683.50
950	Ertragsanteile, übrige		196.95				8'683.50
9500	Ertragsanteile, übrige		196.95				8'683.50
	Netto Ertrag	196.95				8'683.50	
9500.4024.00	Erbschafts- und Schenkungssteuern		196.95				8'683.50
96	Vermögens- und Schuldenverwaltung	11'652.70	43'615.35	16'040.00	41'650.00	14'276.20	46'155.10
961	Zinsen	6'152.90	19'609.35	15'210.00	18'730.00	13'589.45	18'929.10
9610	Zinsen	6'152.90	19'609.35	15'210.00	18'730.00	13'589.45	18'929.10
	Netto Ertrag	13'456.45		3'520.00		5'339.65	
9610.3181.00	Abschreibungen Verzugszins	1'164.10		2'000.00		3'513.30	
9610.3401.00	Verzinsung kurzfristige Verbindlichkeiten	320.45				198.25	
9610.3406.00	Verzinsung langfristige Verbindlichkeiten	53.85		3'900.00		56.90	
9610.3409.00	Übrige Passivzinsen			60.00			
9610.3409.01	Interne Verrechnung Passivzins Wasser	579.20		530.00		542.35	
9610.3409.02	Interne Verrechnung Passivzins Abwasser	505.50		440.00		515.70	
9610.3409.03	Interne Verrechnung Passivzins Abfall	77.70		80.00		75.30	
9610.3499.00	Vergütungszinsen	3'452.10		8'200.00		8'687.65	
9610.4401.00	Verzugszinsen		18'884.85		18'000.00		18'204.60
9610.4407.00	Zinsen langfristige Finanzanlagen		724.50		730.00		724.50
963	Liegenschaften des Finanzvermögens	5'499.80	22'926.00	830.00	22'920.00	686.75	22'926.00

Rechnung 2019

Funktionale Gliederung Details

Konto	Erfolgsrechnung Funktionale Gliederung ER	Rechnung 2019		Budget 2019		Rechnung 2018	
		Aufwand	Ertrag	Aufwand	Ertrag	Aufwand	Ertrag
9630	Liegenschaften des Finanzvermögens	5'499.80	22'926.00	830.00	22'920.00	686.75	22'926.00
	Netto Ertrag	17'426.20		22'090.00		22'239.25	
9630.3431.00	Unterhalt Liegenschaften FV	4'810.55					
9630.3439.00	Übriger Liegenschaftsaufwand FV	689.25		830.00		686.75	
9630.4430.00	Mietzins Bangerterhaus		19'800.00		19'800.00		19'800.00
9630.4430.01	Pachtzins Räbacker		1'326.00		1'320.00		1'326.00
9630.4439.00	Nebenkosten Bangerterhaus		1'800.00		1'800.00		1'800.00
969	Finanzvermögen		1'080.00				4'300.00
9690	Finanzvermögen		1'080.00				4'300.00
	Netto Ertrag	1'080.00				4'300.00	
9690.4440.00	Marktwertanpassungen Wertschriften		1'080.00				4'300.00
97	Rückverteilungen		974.90		530.00		1'094.80
971	Rückverteilungen aus CO2-Abgabe		974.90		530.00		1'094.80
9710	Rückverteilungen aus CO2-Abgabe		974.90		530.00		1'094.80
	Netto Ertrag	974.90		530.00		1'094.80	
9710.4699.00	Rückverteilung CO2-Abgabe		974.90		530.00		1'094.80
99	Nicht aufgeteilte Posten		97'391.52		184'140.00		
999	Abschluss		97'391.52		184'140.00		
9990	Abschluss		97'391.52		184'140.00		
	Netto Ertrag	97'391.52		184'140.00			
9990.9001.00	Aufwandüberschuss		97'391.52		184'140.00		

Rechnung 2019

Sachgruppengliederung Übersicht

Konto	Erfolgsrechnung Sachgruppengliederung ER	Rechnung 2019		Budget 2019		Rechnung 2018	
		Aufwand	Ertrag	Aufwand	Ertrag	Aufwand	Ertrag
	Total	5'578'524.69	5'578'524.69	5'527'110.00	5'527'110.00	5'713'009.65	5'713'009.65
3	Aufwand	5'455'277.23		5'525'940.00		5'574'151.21	
	Netto Aufwand		5'455'277.23		5'525'940.00		5'574'151.21
30	Personalaufwand	977'360.10		1'037'330.00		971'702.90	
	Netto Aufwand		977'360.10		1'037'330.00		971'702.90
300	Behörden und Kommissionen	89'873.05		96'800.00		82'116.65	
301	Löhne des Verwaltungs- und Betriebspersonals	739'524.40		778'500.00		749'576.60	
302	Löhne der Lehrpersonen	336.00		600.00		206.70	
304	Zulagen	1'139.65		1'200.00		1'135.70	
305	Arbeitgeberbeiträge	136'554.95		144'830.00		133'183.05	
309	Übriger Personalaufwand	9'932.05		15'400.00		5'484.20	
31	Sach- und übriger Betriebsaufwand	892'500.14		911'610.00		993'989.68	
	Netto Aufwand		892'500.14		911'610.00		993'989.68
310	Material- und Warenaufwand	134'908.49		149'690.00		134'370.01	
311	Nicht aktivierbare Anlagen	77'349.95		51'900.00		61'510.50	
312	Ver- und Entsorgung Liegenschaften Verwaltungsvermögen	104'908.52		111'600.00		126'818.23	
313	Dienstleistungen und Honorare	301'686.05		264'260.00		314'726.18	
314	Baulicher Unterhalt und betrieblicher Unterhalt	109'428.80		160'260.00		92'582.85	
315	Unterhalt Mobilien und immaterielle Anlagen	64'590.03		46'300.00		58'881.81	
316	Mieten, Leasing, Pachten, Benützungsgebühren	20'031.65		22'100.00		17'321.05	
317	Spesenentschädigungen	13'169.92		24'090.00		12'353.67	
318	Wertberichtigungen auf Forderungen	27'556.05		48'910.00		145'569.10	
319	Verschiedener Betriebsaufwand	38'870.68		32'500.00		29'856.28	
33	Abschreibungen Verwaltungsvermögen	255'779.40		313'530.00		208'385.75	
	Netto Aufwand		255'779.40		313'530.00		208'385.75
330	Sachanlagen VV	217'147.95		243'990.00		199'223.95	
332	Abschreibungen Immaterielle Anlagen	38'631.45		69'540.00		9'161.80	
34	Finanzaufwand	10'488.60		14'040.00		10'762.90	
	Netto Aufwand		10'488.60		14'040.00		10'762.90
340	Zinsaufwand	1'536.70		5'010.00		1'388.50	

Rechnung 2019

Sachgruppengliederung Übersicht

Konto	Erfolgsrechnung Sachgruppengliederung ER	Rechnung 2019		Budget 2019		Rechnung 2018	
		Aufwand	Ertrag	Aufwand	Ertrag	Aufwand	Ertrag
343	Liegenschaftenaufwand Finanzvermögen	5'499.80		830.00		686.75	
349	Verschiedener Finanzaufwand	3'452.10		8'200.00		8'687.65	
35	Einlagen in Fonds und Spezialfinanzierungen	346'321.25		175'530.00		225'160.70	
	Netto Aufwand		346'321.25		175'530.00		225'160.70
351	Einlagen in Fonds und Spezialfinanzierungen im Eigenkapital	346'321.25		175'530.00		225'160.70	
36	Transferaufwand	2'915'880.99		3'016'540.00		2'935'348.75	
	Netto Aufwand		2'915'880.99		3'016'540.00		2'935'348.75
361	Entschädigungen an Gemeinwesen	1'478'776.80		1'556'420.00		1'514'473.65	
362	Finanz- und Lastenausgleich	278'653.00		280'120.00		271'257.00	
363	Beiträge an Gemeinwesen und Dritte	1'156'833.09		1'178'320.00		1'148'125.00	
366	Abschreibungen Investitionsbeiträge	1'618.10		1'680.00		1'493.10	
38	Ausserordentlicher Aufwand					171'093.33	
	Netto Aufwand						171'093.33
389	Einlagen in das Eigenkapital					171'093.33	
39	Interne Verrechnungen	56'946.75		57'360.00		57'707.20	
	Netto Aufwand		56'946.75		57'360.00		57'707.20
390	Material- und Warenbezüge	2'784.60		2'770.00		2'542.05	
391	Dienstleistungen	52'402.15		53'000.00		53'740.15	
392	Pacht, Mieten, Benützungskosten	1'760.00		1'590.00		1'425.00	
4	Ertrag		5'481'133.17		5'261'390.00		5'713'009.65
	Netto Ertrag	5'481'133.17		5'261'390.00		5'713'009.65	
40	Fiskalertrag		3'406'875.20		3'291'000.00		3'677'587.40
	Netto Ertrag	3'406'875.20		3'291'000.00		3'677'587.40	
400	Direkte Steuern natürliche Personen		2'464'046.25		2'627'700.00		2'597'521.20
401	Direkte Steuern juristische Personen		464'571.95		266'100.00		601'099.75
402	Übrige Direkte Steuern		472'757.00		392'200.00		473'916.45
403	Besitz- und Aufwandsteuern		5'500.00		5'000.00		5'050.00
41	Regalien und Konzessionen		60'411.00		67'000.00		65'711.00
	Netto Ertrag	60'411.00		67'000.00		65'711.00	

Rechnung 2019

Sachgruppengliederung Übersicht

Konto	Erfolgsrechnung Sachgruppengliederung ER	Rechnung 2019		Budget 2019		Rechnung 2018	
		Aufwand	Ertrag	Aufwand	Ertrag	Aufwand	Ertrag
412	Konzessionen		60'411.00		67'000.00		65'711.00
42	Entgelte		1'035'916.82		701'660.00		919'908.10
	Netto Ertrag	1'035'916.82		701'660.00		919'908.10	
420	Ersatzabgaben		73'081.10		67'000.00		79'138.90
421	Gebühren für Amtshandlungen		51'286.80		50'000.00		58'288.60
424	Benützungsgebühren und Dienstleistungen		626'455.70		341'500.00		503'105.48
425	Erlös aus Verkäufen		253'341.35		228'300.00		249'023.82
426	Rückerstattungen		31'751.87		14'860.00		30'351.30
44	Finanzertrag		95'372.75		97'020.00		100'639.25
	Netto Ertrag	95'372.75		97'020.00		100'639.25	
440	Zinsertrag		20'771.75		19'780.00		20'062.45
443	Liegenschaftenertrag FV		22'926.00		22'920.00		22'926.00
444	Wertberichtigungen Anlagen FV		1'080.00				4'300.00
445	Finanzertrag aus Darlehen und Beteiligungen des VV		2'595.00		3'800.00		3'842.50
447	Liegenschaftenertrag VV		48'000.00		50'520.00		49'508.30
45	Entnahmen aus Fonds und Spezialfinanzierungen		25'762.20		41'990.00		816.10
	Netto Ertrag	25'762.20		41'990.00		816.10	
451	Entnahmen aus Fonds und Spezialfinanzierungen im Eigenkapital		25'762.20		41'990.00		816.10
46	Transferertrag		799'848.45		835'410.00		890'640.60
	Netto Ertrag	799'848.45		835'410.00		890'640.60	
460	Ertragsanteile				500.00		
461	Entschädigungen von Gemeinwesen		329'648.60		333'080.00		353'776.05
462	Finanz- und Lastenausgleich		258'400.00		288'400.00		324'427.00
463	Beiträge von Gemeinwesen und Dritten		210'824.95		212'900.00		211'342.75
469	Verschiedener Transferertrag		974.90		530.00		1'094.80
48	Ausserordentlicher Ertrag				169'950.00		
	Netto Ertrag			169'950.00			
489	Entnahmen aus dem Eigenkapital				169'950.00		
49	Interne Verrechnungen		56'946.75		57'360.00		57'707.20

Rechnung 2019

Sachgruppengliederung Übersicht

Konto	Erfolgsrechnung Sachgruppengliederung ER	Rechnung 2019		Budget 2019		Rechnung 2018	
		Aufwand	Ertrag	Aufwand	Ertrag	Aufwand	Ertrag
	Netto Ertrag	56'946.75		57'360.00		57'707.20	
490	Material- und Warenbezüge		2'784.60		2'770.00		2'542.05
491	Dienstleistungen		52'402.15		53'000.00		53'740.15
492	Pacht, Mieten, Benützungskosten		1'760.00		1'590.00		1'425.00
9	Abschlusskonten	123'247.46	97'391.52	1'170.00	265'720.00	138'858.44	
	Netto Aufwand		25'855.94				138'858.44
	Netto Ertrag			264'550.00			
90	Abschluss Erfolgsrechnung	123'247.46	97'391.52	1'170.00	265'720.00	138'858.44	
	Netto Aufwand		25'855.94				138'858.44
	Netto Ertrag			264'550.00			
900	Abschluss Allgemeiner Haushalt		97'391.52		184'140.00		
901	Abschluss Spezialfinanzierungen und Fonds im EK	123'247.46		1'170.00	81'580.00	138'858.44	

Rechnung 2019

Sachgruppengliederung Details

Konto	Erfolgsrechnung Sachgruppengliederung ER	Rechnung 2019		Budget 2019		Rechnung 2018	
		Aufwand	Ertrag	Aufwand	Ertrag	Aufwand	Ertrag
	Total	5'578'524.69	5'578'524.69	5'527'110.00	5'527'110.00	5'713'009.65	5'713'009.65
3	Aufwand	5'455'277.23		5'525'940.00		5'574'151.21	
	Netto Aufwand		5'455'277.23		5'525'940.00		5'574'151.21
30	Personalaufwand	977'360.10		1'037'330.00		971'702.90	
	Netto Aufwand		977'360.10		1'037'330.00		971'702.90
300	Behörden und Kommissionen	89'873.05		96'800.00		82'116.65	
	Netto Aufwand		89'873.05		96'800.00		82'116.65
3000	Löhne, Tag- und Sitzungsgelder an Behörden und Kommissionen	89'873.05		96'800.00		82'116.65	
	Netto Aufwand		89'873.05		96'800.00		82'116.65
0110.3000.00	Entschädigung, Tag-/Sitzungsgelder Wahlausschuss	2'320.00		3'400.00		1'665.00	
0120.3000.00	Entschädigung, Tag-/Sitzungsgelder GR	46'099.05		44'600.00		42'967.75	
0120.3000.01	Entschädigung, Tag-/Sitzungsgelder BWK	8'404.40		13'000.00		9'425.30	
0120.3000.02	Entschädigung, Tag-/Sitzungsgelder Fiko	907.35		2'000.00		907.35	
1400.3000.00	Entschädigung, Tag-/Sitzungsgelder Ortspolizei	472.55		1'500.00		710.00	
2910.3000.00	Entschädigung, Tag-/Sitzungsgelder PSK	8'917.55		10'000.00		9'390.80	
3290.3000.00	Entschädigung, Tag-/Sitzungsgelder KuKo	15'127.95		11'000.00		10'697.75	
4210.3000.00	Entschädigung, Tag-/Sitzungsgelder Delegierte Mütter-/Väterberatung			100.00			
5350.3000.00	Entschädigung, Tag-/Sitzungsgelder Altersbeauftragter	1'112.25		1'400.00		962.00	
7101.3000.00	Entschädigung, Tag-/Sitzungsgelder BWK	1'348.10		3'500.00		954.35	
7201.3000.00	Entschädigung, Tag-/Sitzungsgelder BWK	542.35		1'000.00		698.80	
7301.3000.00	Entschädigung, Tag-/Sitzungsgelder UWK	3'289.05		3'500.00		2'431.20	
7410.3000.00	Entschädigung, Tag-/Sitzungsgelder AG Hochwasser	675.35		1'000.00		711.85	
8140.3000.00	Entschädigung, Tag-/Sitzungsgelder Feuerbrand u. Ackerbaustelle	657.10		800.00		594.50	
301	Löhne des Verwaltungs- und Betriebspersonals	739'524.40		778'500.00		749'576.60	
	Netto Aufwand		739'524.40		778'500.00		749'576.60
3010	Löhne des Verwaltungs- und Betriebspersonals	739'524.40		778'500.00		749'576.60	
	Netto Aufwand		739'524.40		778'500.00		749'576.60
0220.3010.00	Löhne Verwaltungs- und Betriebspersonal	335'989.85		360'000.00		352'467.50	
0290.3010.00	Löhne Verwaltungs- und Betriebspersonal	17'266.80		17'500.00		18'879.70	
2170.3010.00	Löhne Verwaltungs- und Betriebspersonal	225'163.80		232'600.00		219'493.10	
2190.3010.00	Löhne Verwaltungs- und Betriebspersonal	33'066.40		32'900.00		32'198.40	
6150.3010.00	Löhne Verwaltungs- und Betriebspersonal	5'247.60		9'000.00		5'166.50	
6152.3010.00	Löhne Verwaltungs- und Betriebspersonal	2'591.85		4'000.00		1'624.50	
6191.3010.00	Löhne Verwaltungs- und Betriebspersonal	104'170.70		107'000.00		103'033.20	

Rechnung 2019

Sachgruppengliederung Details

Konto	Erfolgsrechnung Sachgruppengliederung ER	Rechnung 2019		Budget 2019		Rechnung 2018	
		Aufwand	Ertrag	Aufwand	Ertrag	Aufwand	Ertrag
7101.3010.00	Löhne Verwaltungs- und Betriebspersonal	16'027.40		15'500.00		16'713.70	
302	Löhne der Lehrpersonen	336.00		600.00		206.70	
	Netto Aufwand		336.00		600.00		206.70
3020	Löhne der Lehrpersonen	336.00		600.00		206.70	
	Netto Aufwand		336.00		600.00		206.70
4331.3020.00	Externe Schulzahnpflege	336.00		600.00		206.70	
304	Zulagen	1'139.65		1'200.00		1'135.70	
	Netto Aufwand		1'139.65		1'200.00		1'135.70
3042	Verpflegungszulagen	94.70		200.00			
	Netto Aufwand		94.70		200.00		
7500.3042.00	Verpflegung Naturschutzeinsätze	94.70		200.00			
3049	Übrige Zulagen	1'044.95		1'000.00		1'135.70	
	Netto Aufwand		1'044.95		1'000.00		1'135.70
6191.3049.00	Dienstkleider	1'044.95		1'000.00		1'135.70	
305	Arbeitgeberbeiträge	136'554.95		144'830.00		133'183.05	
	Netto Aufwand		136'554.95		144'830.00		133'183.05
3050	AG-Beiträge AHV, IV, EO, ALV, Verwaltungskosten	47'980.30		53'310.00		46'255.55	
	Netto Aufwand		47'980.30		53'310.00		46'255.55
0120.3050.00	AG-Beiträge AHV, IV, EO, ALV, Verwaltungskosten	2'381.10		2'970.00		2'155.25	
0220.3050.00	AG-Beiträge AHV, IV, EO, ALV, Verwaltungskosten	20'018.90		22'800.00		19'499.65	
0290.3050.00	AG-Beiträge AHV, IV, EO, ALV, Verwaltungskosten	1'088.35		1'070.00		1'175.65	
2170.3050.00	AG-Beiträge AHV, IV, EO, ALV, Verwaltungskosten	13'102.00		14'000.00		12'382.15	
2190.3050.00	AG-Beiträge AHV, IV, EO, ALV, Verwaltungskosten	2'053.50		2'100.00		2'030.60	
2910.3050.00	AG-Beiträge AHV, IV, EO, ALV, Verwaltungskosten	405.40		510.00		414.65	
3290.3050.00	AG-Beiträge AHV, IV, EO, ALV, Verwaltungskosten	859.15		700.00		567.45	
5350.3050.00	AG-Beiträge AHV, IV, EO, ALV, Verwaltungskosten	18.40		40.00		18.40	
6150.3050.00	AG-Beiträge AHV, IV, EO, ALV, Verwaltungskosten	318.30		570.00		142.95	
6152.3050.00	AG-Beiträge AHV, IV, EO, ALV, Verwaltungskosten	163.45		260.00		102.45	
6191.3050.00	AG-Beiträge AHV, IV, EO, ALV, Verwaltungskosten	6'475.45		6'750.00		6'558.95	
7101.3050.00	AG-Beiträge AHV, IV, EO, ALV, Verwaltungskosten	934.75		1'160.00		1'070.60	
7201.3050.00	AG-Beiträge AHV, IV, EO, ALV, Verwaltungskosten	4.60		40.00		11.50	
7301.3050.00	AG-Beiträge AHV, IV, EO, ALV, Verwaltungskosten	48.65		230.00		39.45	
7410.3050.00	AG-Beiträge AHV, IV, EO, ALV, Verwaltungskosten	42.60		20.00		24.20	
8140.3050.00	AG-Beiträge AHV, IV, EO, ALV, Verwaltungskosten	65.70		90.00		61.65	

Rechnung 2019

Sachgruppengliederung Details

Konto	Erfolgsrechnung Sachgruppengliederung ER	Rechnung 2019		Budget 2019		Rechnung 2018	
		Aufwand	Ertrag	Aufwand	Ertrag	Aufwand	Ertrag
3052	AG-Beiträge an Pensionskassen	55'506.90		58'550.00		54'426.55	
	Netto Aufwand		55'506.90		58'550.00		54'426.55
0220.3052.00	AG-Beiträge Pensionskassen	31'077.30		33'200.00		30'230.95	
2170.3052.00	AG-Beiträge Pensionskassen	11'922.60		12'400.00		11'833.20	
2190.3052.00	AG-Beiträge Pensionskassen	2'708.40		2'800.00		2'678.40	
6191.3052.00	AG-Beiträge Pensionskassen	9'798.60		10'150.00		9'684.00	
3053	AG-Beiträge an Unfallversicherungen	12'054.85		10'460.00		10'865.90	
	Netto Aufwand		12'054.85		10'460.00		10'865.90
0220.3053.00	AG-Beiträge Unfall- und Personal-Haftpflichtversicherung	5'600.60		5'030.00		4'956.65	
0290.3053.00	AG-Beiträge Unfall- und Personal-Haftpflichtversicherung	282.60		250.00		219.20	
2170.3053.00	AG-Beiträge Unfall- und Personal-Haftpflichtversicherung	3'685.25		3'270.00		3'262.15	
2190.3053.00	AG-Beiträge Unfall- und Personal-Haftpflichtversicherung	541.20		460.00		492.50	
6150.3053.00	AG-Beiträge Unfall- und Personal-Haftpflichtversicherung	85.90		130.00		79.00	
6152.3053.00	AG-Beiträge Unfall- und Personal-Haftpflichtversicherung	42.40		60.00		24.85	
6191.3053.00	AG-Beiträge Unfall- und Personal-Haftpflichtversicherung	1'618.10		1'040.00		1'575.90	
7101.3053.00	AG-Beiträge Unfall- und Personal-Haftpflichtversicherung	198.80		220.00		255.65	
3054	AG-Beiträge an Familienausgleichskasse	12'207.85		15'250.00		13'201.25	
	Netto Aufwand		12'207.85		15'250.00		13'201.25
0120.3054.00	AG-Beiträge Familienausgleichskasse	603.95		850.00		615.10	
0220.3054.00	AG-Beiträge Familienausgleichskasse	5'114.15		6'480.00		5'565.05	
0290.3054.00	AG-Beiträge Familienausgleichskasse	276.10		310.00		335.50	
2170.3054.00	AG-Beiträge Familienausgleichskasse	3'323.85		4'000.00		3'533.95	
2190.3054.00	AG-Beiträge Familienausgleichskasse	521.20		600.00		579.70	
2910.3054.00	AG-Beiträge Familienausgleichskasse	102.90		150.00		118.35	
3290.3054.00	AG-Beiträge Familienausgleichskasse	217.95		200.00		161.85	
5350.3054.00	AG-Beiträge Familienausgleichskasse	4.65		20.00		5.25	
6150.3054.00	AG-Beiträge Familienausgleichskasse	80.75		170.00		40.80	
6152.3054.00	AG-Beiträge Familienausgleichskasse	41.50		80.00		29.20	
6191.3054.00	AG-Beiträge Familienausgleichskasse	1'642.70		1'930.00		1'871.95	
7101.3054.00	AG-Beiträge Familienausgleichskasse	237.15		330.00		305.55	
7201.3054.00	AG-Beiträge Familienausgleichskasse	1.15		20.00		3.25	
7301.3054.00	AG-Beiträge Familienausgleichskasse	12.35		70.00		11.25	
7410.3054.00	AG-Beiträge Familienausgleichskasse	10.80		10.00		6.90	
8140.3054.00	AG-Beiträge Familienausgleichskasse	16.70		30.00		17.60	
3055	AG-Beiträge an Krankentaggeldversicherungen	8'805.05		7'260.00		8'433.80	
	Netto Aufwand		8'805.05		7'260.00		8'433.80
0220.3055.00	AG-Beiträge Krankentaggeldversicherung	4'090.80		3'500.00		3'847.20	

Rechnung 2019

Sachgruppengliederung Details

Konto	Erfolgsrechnung Sachgruppengliederung ER	Rechnung 2019		Budget 2019		Rechnung 2018	
		Aufwand	Ertrag	Aufwand	Ertrag	Aufwand	Ertrag
0290.3055.00	AG-Beiträge Krankentaggeldversicherung	206.40		170.00		170.15	
2170.3055.00	AG-Beiträge Krankentaggeldversicherung	2'691.75		2'270.00		2'532.00	
2190.3055.00	AG-Beiträge Krankentaggeldversicherung	395.30		320.00		382.25	
6150.3055.00	AG-Beiträge Krankentaggeldversicherung	62.75		90.00		61.35	
6152.3055.00	AG-Beiträge Krankentaggeldversicherung	31.00		40.00		19.30	
6191.3055.00	AG-Beiträge Krankentaggeldversicherung	1'181.85		720.00		1'223.15	
7101.3055.00	AG-Beiträge Krankentaggeldversicherung	145.20		150.00		198.40	
309	Übriger Personalaufwand	9'932.05		15'400.00		5'484.20	
	Netto Aufwand		9'932.05		15'400.00		5'484.20
3090	Aus- und Weiterbildung des Personals	9'932.05		15'400.00		5'484.20	
	Netto Aufwand		9'932.05		15'400.00		5'484.20
0120.3090.00	Aus- und Weiterbildung Behördenmitglieder			1'000.00		333.85	
0220.3090.00	Aus- und Weiterbildung Verwaltungspersonal	5'879.55		7'700.00		3'950.35	
2110.3090.00	Weiterbildungskosten			300.00			
2170.3090.00	Aus- und Weiterbildung Abwarte	840.00		1'000.00			
2190.3090.00	Aus- und Weiterbildung Sekretariat			500.00		690.00	
2191.3090.00	Aus- und Weiterbildung Lehrkörper	2'702.50		3'000.00			
2910.3090.00	Aus- und Weiterbildung PSK			300.00			
6191.3090.00	Aus- und Weiterbildung Werkhof			800.00			
7101.3090.00	Aus- und Weiterbildung Brunnenmeister	510.00		800.00		510.00	
31	Sach- und übriger Betriebsaufwand	892'500.14		911'610.00		993'989.68	
	Netto Aufwand		892'500.14		911'610.00		993'989.68
310	Material- und Warenaufwand	134'908.49		149'690.00		134'370.01	
	Netto Aufwand		134'908.49		149'690.00		134'370.01
3100	Büromaterial	20'971.29		22'000.00		22'652.00	
	Netto Aufwand		20'971.29		22'000.00		22'652.00
0220.3100.00	Büromaterial Allgemeine Verwaltung	17'109.15		18'000.00		18'528.90	
2190.3100.00	Büromaterial Sekretariat	1'424.55		1'300.00		1'195.60	
2191.3100.00	Büromaterial Gesamtschule			500.00			
6191.3100.00	Betriebs- und Verbrauchsmaterial	2'328.29		2'000.00		2'828.20	
6191.3100.01	Büromaterial Werkhof	109.30		200.00		99.30	
3101	Betriebs-, Verbrauchsmaterial	30'423.53		37'150.00		29'480.67	
	Netto Aufwand		30'423.53		37'150.00		29'480.67
0220.3101.00	Betriebs- und Verbrauchsmaterial	19.85		50.00		18.80	
0290.3101.00	Betriebs- und Verbrauchsmaterial	1'283.00		1'000.00		1'173.77	

Rechnung 2019

Sachgruppengliederung Details

Konto	Erfolgsrechnung Sachgruppengliederung ER	Rechnung 2019		Budget 2019		Rechnung 2018	
		Aufwand	Ertrag	Aufwand	Ertrag	Aufwand	Ertrag
2170.3101.00	Betriebs- und Verbrauchsmaterial	16'138.00		16'000.00		15'503.15	
3290.3101.00	Betriebs- und Verbrauchsmaterial	335.20		500.00		74.00	
6150.3101.00	Betriebs- und Verbrauchsmaterial	2'626.95		6'000.00		1'968.00	
6152.3101.00	Betriebs- und Verbrauchsmaterial	5'879.70		3'500.00		3'317.50	
6191.3101.00	Treibstoff	3'600.75		4'500.00		3'830.10	
7101.3101.00	Betriebs- und Verbrauchsmaterial	201.78		4'000.00		132.30	
7792.3101.00	Verbrauchsmaterial	338.30		1'600.00		3'463.05	
3102	Drucksachen, Publikationen	4'755.20		3'200.00		1'952.30	
	Netto Aufwand		4'755.20		3'200.00		1'952.30
0110.3102.00	Stimm- /Wahlmaterial, Botschaften, Publikationen	4'553.80		3'000.00		1'769.20	
2110.3102.00	Publikation Einschreibung	201.40		200.00		183.10	
3103	Fachliteratur, Zeitschriften	3'767.15		4'300.00		3'828.10	
	Netto Aufwand		3'767.15		4'300.00		3'828.10
2192.3103.00	Drucksachen, Bücher	3'623.65		4'000.00		3'828.10	
2910.3103.00	Drucksachen, Abo			150.00			
6191.3103.00	Abo Kommunalmagazin	143.50		150.00			
3104	Lehrmittel	46'991.32		55'040.00		48'456.94	
	Netto Aufwand		46'991.32		55'040.00		48'456.94
2110.3104.00	Schulmaterial und Lehrmittel	7'432.25		7'140.00		7'785.80	
2120.3104.00	Schulmaterial und Lehrmittel	32'826.86		40'900.00		33'215.83	
2120.3104.01	Schulmaterial und Lehrmittel Handarbeit	6'732.21		7'000.00		7'455.31	
3109	Übriger Material- und Warenaufwand	28'000.00		28'000.00		28'000.00	
	Netto Aufwand		28'000.00		28'000.00		28'000.00
6290.3109.00	Flexicards	28'000.00		28'000.00		28'000.00	
311	Nicht aktivierbare Anlagen	77'349.95		51'900.00		61'510.50	
	Netto Aufwand		77'349.95		51'900.00		61'510.50
3110	Büromöbel und Geräte	26'730.05		27'000.00		26'006.10	
	Netto Aufwand		26'730.05		27'000.00		26'006.10
2110.3110.00	Anschaffung Schulmobiliar und Geräte	3'440.50		3'000.00		2'103.65	
2120.3110.00	Anschaffung Schulmobiliar und Geräte	23'289.55		24'000.00		23'902.45	
3111	Maschinen, Geräte und Fahrzeuge	29'951.95		21'700.00		21'485.55	
	Netto Aufwand		29'951.95		21'700.00		21'485.55
1120.3111.00	Anschaffung Radargerät					5'568.10	
2170.3111.00	Anschaffung Apparate, Maschinen, Geräte, Werkzeuge	13'621.55		2'000.00		8'516.90	

Rechnung 2019

Sachgruppengliederung Details

Konto	Erfolgsrechnung Sachgruppengliederung ER	Rechnung 2019		Budget 2019		Rechnung 2018	
		Aufwand	Ertrag	Aufwand	Ertrag	Aufwand	Ertrag
6191.3111.00	Anschaffung Apparate, Maschinen, Geräte, Werkzeuge	1'840.20		3'000.00		1'378.35	
7101.3111.00	Anschaffung Apparate, Maschinen, Geräte, Werkzeuge	7'198.00		8'000.00		513.00	
7101.3111.01	Wassermähler	6'654.00		8'000.00		4'871.00	
7792.3111.00	Anschaffung Robidog	638.20		700.00		638.20	
3113	Hardware	3'507.75		500.00		11'000.00	
	Netto Aufwand		3'507.75		500.00		11'000.00
0220.3113.00	Anschaffung IT Hardware	3'507.75					
2190.3113.00	Anschaffung IT Hardware					11'000.00	
6191.3113.00	Anschaffung IT Hardware			500.00			
3119	Übrige nicht aktivierbare Anlagen	17'160.20		2'700.00		3'018.85	
	Netto Aufwand		17'160.20		2'700.00		3'018.85
2190.3119.00	Anschaffung Turngeräte	2'095.55		2'500.00		2'364.65	
3290.3119.00	Möbilen Kulturanlässe	15'064.65		200.00		654.20	
312	Ver- und Entsorgung Liegenschaften Verwaltungsvermögen	104'908.52		111'600.00		126'818.23	
	Netto Aufwand		104'908.52		111'600.00		126'818.23
3120	Ver- und Entsorgung Liegenschaften Verwaltungsvermögen	104'908.52		111'600.00		126'818.23	
	Netto Aufwand		104'908.52		111'600.00		126'818.23
0290.3120.00	Ver- und Entsorgung Liegenschaften VV	17'168.20		15'000.00		21'222.65	
1620.3120.00	Ver- und Entsorgung Liegenschaften VV	5'374.38		2'800.00		4'891.15	
2170.3120.00	Ver- und Entsorgung Liegenschaften VV	49'651.15		50'500.00		70'049.90	
6151.3120.00	Energie Strassenbeleuchtung	14'452.70		17'000.00		16'708.45	
6191.3120.00	Entsorgung Werkhof	300.00		1'300.00		300.00	
7101.3120.00	Energie Pumpanlagen	17'962.09		25'000.00		13'646.08	
313	Dienstleistungen und Honorare	301'686.05		264'260.00		314'726.18	
	Netto Aufwand		301'686.05		264'260.00		314'726.18
3130	Dienstleistungen Dritter	157'760.40		152'100.00		161'446.23	
	Netto Aufwand		157'760.40		152'100.00		161'446.23
0110.3130.00	Porto, Telefon, Gebühren, Spesen Legislative	7'251.60		5'500.00		5'855.45	
0220.3130.00	Porto, Telefon, Gebühren, Spesen Verwaltung	15'863.23		9'000.00		15'575.18	
1400.3130.00	Dienstleistungen Dritter EWK/FK	4'471.50		3'500.00		4'077.50	
1400.3130.01	Nachführung Grundbuch- und Vermessungswerk	9'173.80		8'000.00		9'502.15	
2110.3130.00	Porto, Telefon, Gebühren, Spesen Kindergarten	963.05		1'400.00		534.60	
2120.3130.00	Porto, Telefon, Gebühren, Spesen Primarstufe	1'927.94		3'000.00		2'193.10	
2190.3130.00	Porto, Telefon, Gebühren, Spesen Sekretariat	1'951.80		3'000.00		1'578.85	
2910.3130.00	Porto, Telefon, Gebühren, Spesen PSK	20.00		100.00		20.00	

Rechnung 2019

Sachgruppengliederung Details

Konto	Erfolgsrechnung Sachgruppengliederung ER	Rechnung 2019		Budget 2019		Rechnung 2018	
		Aufwand	Ertrag	Aufwand	Ertrag	Aufwand	Ertrag
6151.3130.00	Dienstleistungen Dritter	3'031.85		4'000.00		3'833.55	
6191.3130.00	Telefon Werkhof	1'264.70		1'600.00		1'557.50	
7101.3130.00	Dienstleistungen Dritter	20'254.20		15'000.00		19'573.68	
7101.3130.01	Porto, Telefon, Gebühren, Spesen Wasser	880.05		1'000.00		1'598.60	
7101.3130.02	Nachführung Leitungskataster	2'805.25		3'000.00		2'669.60	
7201.3130.00	Nachführung Leitungskataster	1'750.50		2'000.00		2'418.60	
7201.3130.01	Porto, Telefon, Gebühren, Spesen Abwasser	91.00		300.00		326.30	
7301.3130.00	Kehrichtabfuhr	38'277.35		40'000.00		40'958.15	
7301.3130.01	Grüngutabfuhr	34'923.45		38'000.00		33'285.05	
7301.3130.02	Glasabfuhr	4'533.80		5'000.00		4'921.70	
7301.3130.03	Altpapier	6'738.60		7'400.00		7'007.55	
7301.3130.04	Sonderabfuhr	564.92		250.00		362.25	
7301.3130.06	Porto und Mitgliederbeiträge	869.80		950.00		818.40	
7710.3130.00	Grabunterhalt und Bestattungskosten	152.01		100.00		2'778.47	
3132	Honorare externe Berater, Gutachter, Fachexperten etc.	99'200.10		57'500.00		103'684.65	
	Netto Aufwand		99'200.10		57'500.00		103'684.65
0220.3132.00	Honorare Revision	11'371.00		10'000.00		12'805.10	
1400.3132.00	Honorare Fachexperten Bauverwaltung	46'262.75		40'000.00		61'168.70	
2170.3132.00	Dienstleistungen Dritter	1'095.20		2'500.00		90.90	
6150.3132.00	Honorare externe Bauberatung	27'013.10		3'000.00		3'785.65	
6191.3132.00	Beratung Werkhof Dritte	13'024.05				24'894.30	
7201.3132.00	Honorare externe Bauberatung	434.00		2'000.00		940.00	
3134	Sachversicherungsprämien	25'217.75		27'160.00		24'109.45	
	Netto Aufwand		25'217.75		27'160.00		24'109.45
0220.3134.00	Sachversicherungsprämien	1'985.05		1'700.00		1'566.30	
0290.3134.00	Sachversicherungsprämien	3'696.55		3'460.00		3'454.50	
1620.3134.00	Sachversicherungsprämien	482.80		600.00		480.40	
2170.3134.00	Sachversicherungsprämien	10'395.15		9'810.00		9'824.95	
2190.3134.00	Sachversicherungsprämien	191.80		160.00		155.60	
6191.3134.00	Sachversicherungsprämien	6'977.80		6'930.00		7'127.75	
7101.3134.00	Sachversicherungsprämien	1'488.60		1'500.00		1'499.95	
7450.3134.00	Einsatzkostenversicherung			3'000.00			
3136	Honorare privatärztlicher Tätigkeit	4'278.80		3'500.00		3'460.05	
	Netto Aufwand		4'278.80		3'500.00		3'460.05
4330.3136.00	Honorare privatärztlicher Tätigkeit	528.80		1'000.00		589.25	
4331.3136.00	Zahnärztliche Honorare	3'750.00		2'500.00		2'870.80	
3137	Steuern und Abgaben	15'229.00		24'000.00		22'025.80	

Rechnung 2019

Sachgruppengliederung Details

Konto	Erfolgsrechnung Sachgruppengliederung ER	Rechnung 2019		Budget 2019		Rechnung 2018	
		Aufwand	Ertrag	Aufwand	Ertrag	Aufwand	Ertrag
7101.3137.00	Netto Aufwand Konzessionen		15'229.00		24'000.00		22'025.80
7201.3137.00	Abwasserabgabe an Kanton	6'134.65		7'000.00		6'368.95	
		9'094.35		17'000.00		15'656.85	
314	Baulicher Unterhalt und betrieblicher Unterhalt Netto Aufwand	109'428.80	109'428.80	160'260.00	160'260.00	92'582.85	92'582.85
3140	Unterhalt an Grundstücken Netto Aufwand	12'670.15	12'670.15	9'500.00	9'500.00	6'948.05	6'948.05
2170.3140.00	Unterhalt Sportplatz und Umgebung Schulanlage	12'670.15		9'500.00		6'948.05	
3141	Unterhalt Strassen / Verkehrswege Netto Aufwand	35'730.45	35'730.45	31'000.00	31'000.00	25'716.85	25'716.85
6150.3141.00	Dienstleistungen Dritter	31'136.10		25'000.00		25'512.75	
6150.3141.01	Signale	4'594.35		6'000.00		204.10	
3142	Unterhalt Wasserbau Netto Aufwand	897.95	897.95	6'000.00	6'000.00	2'380.10	2'380.10
7410.3142.00	Unterhalt Wasserbau	897.95		6'000.00		2'380.10	
3143	Unterhalt übrige Tiefbauten Netto Aufwand	39'648.55	39'648.55	70'200.00	70'200.00	34'635.35	34'635.35
1620.3143.00	Unterhalt Schutzräume	975.45		200.00		497.25	
7101.3143.00	Unterhalt Leitungsnetz	28'297.75		30'000.00		18'014.30	
7201.3143.00	Unterhalt Leitungsnetz	10'375.35		40'000.00		16'123.80	
3144	Unterhalt Hochbauten, Gebäude Netto Aufwand	20'481.70	20'481.70	43'560.00	43'560.00	22'902.50	22'902.50
0290.3144.00	Unterhalt Verwaltungsliegenschaften	3'029.25		15'760.00		707.85	
2170.3144.00	Unterhalt Schulhaus	12'279.50		21'000.00		17'037.70	
2170.3144.01	Unterhalt Sport- und Mehrzweckhallen	4'397.95		6'500.00		5'029.95	
7301.3144.00	Unterhalt Sammelstellen	775.00		300.00		127.00	
315	Unterhalt Mobilien und immaterielle Anlagen Netto Aufwand	64'590.03	64'590.03	46'300.00	46'300.00	58'881.81	58'881.81
3150	Unterhalt Büromöbel und -geräte Netto Aufwand			500.00	500.00		
0220.3150.00	Unterhalt Büromaschinen und -geräte			500.00			
3151	Unterhalt Apparate, Maschinen, Geräte, Fahrzeuge, Werkzeuge Netto Aufwand	21'169.24	21'169.24	18'200.00	18'200.00	33'677.55	33'677.55

Rechnung 2019

Sachgruppengliederung Details

Konto	Erfolgsrechnung Sachgruppengliederung ER	Rechnung 2019		Budget 2019		Rechnung 2018	
		Aufwand	Ertrag	Aufwand	Ertrag	Aufwand	Ertrag
0290.3151.00	Unterhalt Einrichtungen	1'296.95		700.00		1'463.50	
2120.3151.00	Unterhalt Apparate, Maschinen	2'131.14		2'500.00		4'122.05	
2170.3151.00	Unterhalt Mobilien	941.70				1'619.95	
6191.3151.00	Unterhalt Fahrzeuge	16'799.45		15'000.00		26'472.05	
3153	Informatik-Unterhalt (Hardware)	232.64		300.00		232.64	
	Netto Aufwand		232.64		300.00		232.64
6290.3153.00	Hosting Flexicards	232.64		300.00		232.64	
3158	Unterhalt immaterielle Anlagen	42'418.10		26'300.00		24'971.62	
	Netto Aufwand		42'418.10		26'300.00		24'971.62
0220.3158.00	Unterhalt immaterielle Anlagen IT	39'031.25		20'000.00		20'954.75	
2190.3158.00	Unterhalt immaterielle Anlagen IT	1'880.99		2'100.00		1'881.00	
2191.3158.00	Unterhalt immaterielle Anlagen IT	1'505.86		4'200.00		2'135.87	
3159	Unterhalt übrige mobile Anlagen	770.05		1'000.00			
	Netto Aufwand		770.05		1'000.00		
2190.3159.00	Unterhalt Turngeräte	770.05		1'000.00			
316	Mieten, Leasing, Pachten, Benützungsgebühren	20'031.65		22'100.00		17'321.05	
	Netto Aufwand		20'031.65		22'100.00		17'321.05
3160	Miete und Pacht Liegenschaften	11'612.85		11'600.00		11'767.05	
	Netto Aufwand		11'612.85		11'600.00		11'767.05
2170.3160.00	Mieten, Benützungsgebühren	10'612.85		10'600.00		10'767.05	
7301.3160.00	Miete Sammelplatz	1'000.00		1'000.00		1'000.00	
3161	Mieten, Benützungskosten Anlagen	8'418.80		10'500.00		5'554.00	
	Netto Aufwand		8'418.80		10'500.00		5'554.00
2170.3161.00	Mieten Fahrzeuge	553.55		1'000.00		111.00	
6150.3161.00	Mieten, Benützungsgebühren Fahrzeuge	5'394.75		4'500.00		4'010.00	
6152.3161.00	Mieten, Benützungsgebühren Fahrzeuge	2'470.50		5'000.00		1'433.00	
317	Spesenentschädigungen	13'169.92		24'090.00		12'353.67	
	Netto Aufwand		13'169.92		24'090.00		12'353.67
3170	Reisekosten und Spesen	8'329.42		10'090.00		5'656.85	
	Netto Aufwand		8'329.42		10'090.00		5'656.85
0110.3170.00	Spesen/Verpflegung Wahlausschuss	944.90		1'700.00		745.00	
0120.3170.00	Reisekosten und Spesen	2'758.81		4'000.00		1'432.20	
0220.3170.00	Reisekosten und Spesen	684.05		440.00		644.00	
2191.3170.00	Reisekosten und Spesen	3'027.95		2'000.00		1'717.85	

Rechnung 2019

Sachgruppengliederung Details

Konto	Erfolgsrechnung Sachgruppengliederung ER	Rechnung 2019		Budget 2019		Rechnung 2018	
		Aufwand	Ertrag	Aufwand	Ertrag	Aufwand	Ertrag
2910.3170.00	Reisekosten und Spesen	455.21		600.00		737.00	
3290.3170.00	Reisekosten und Spesen	242.90		300.00		217.00	
6191.3170.00	Reisekosten und Spesen			300.00			
7101.3170.00	Reisekosten und Spesen	114.80		200.00		114.80	
7201.3170.00	Reisekosten und Spesen			200.00			
7301.3170.00	Reisekosten und Spesen	72.80		300.00		21.00	
8140.3170.00	Reisekosten und Spesen	28.00		50.00		28.00	
3171	Exkursionen, Schulreisen und Lager	4'840.50		14'000.00		6'696.82	
	Netto Aufwand		4'840.50		14'000.00		6'696.82
2110.3171.00	Reisekosten und Spesen	407.70		350.00		383.90	
2193.3171.00	Skilager, Landschulwoche, Projektwoche	4'432.80		13'650.00		6'312.92	
318	Wertberichtigungen auf Forderungen	27'556.05		48'910.00		145'569.10	
	Netto Aufwand		27'556.05		48'910.00		145'569.10
3180	Wertberichtigungen auf Forderungen	-2'200.00		8'700.00		62'030.00	
	Netto Aufwand				8'700.00		62'030.00
	Netto Ertrag	2'200.00					
9100.3180.00	Wertberichtigung auf Forderungen	-2'200.00		8'700.00		62'030.00	
3181	Tatsächliche Forderungsverluste	29'756.05		40'210.00		83'539.10	
	Netto Aufwand		29'756.05		40'210.00		83'539.10
1506.3181.00	Forderungsverluste Feuerwehersatzabgaben	1'513.55		1'800.00		2'598.05	
7301.3181.00	Forderungsverluste Grundgebühren	287.65		910.00		339.60	
9100.3181.00	Tatsächliche Forderungsverluste	26'741.50		33'500.00		65'776.65	
9101.3181.00	Forderungsverluste Sondersteuern			2'000.00		11'258.45	
9102.3181.00	Forderungsverluste Liegenschaftssteuern	49.25				53.05	
9610.3181.00	Abschreibungen Verzugszins	1'164.10		2'000.00		3'513.30	
319	Verschiedener Betriebsaufwand	38'870.68		32'500.00		29'856.28	
	Netto Aufwand		38'870.68		32'500.00		29'856.28
3199	Übriger Betriebsaufwand	38'870.68		32'500.00		29'856.28	
	Netto Aufwand		38'870.68		32'500.00		29'856.28
0120.3199.00	Gemeinderatskredit	18'750.55		22'000.00		18'491.23	
3290.3199.00	Bundesfeier	6'936.60		4'500.00		3'776.20	
3290.3199.01	Jungbürgerfeier	1'916.50		2'000.00		2'103.70	
3290.3199.02	Veranstaltungen Gemeinde	11'267.03		4'000.00		5'485.15	
33	Abschreibungen Verwaltungsvermögen	255'779.40		313'530.00		208'385.75	

Rechnung 2019

Sachgruppengliederung Details

Konto	Erfolgsrechnung Sachgruppengliederung ER	Rechnung 2019		Budget 2019		Rechnung 2018	
		Aufwand	Ertrag	Aufwand	Ertrag	Aufwand	Ertrag
	Netto Aufwand		255'779.40		313'530.00		208'385.75
330	Sachanlagen VV	217'147.95		243'990.00		199'223.95	
	Netto Aufwand		217'147.95		243'990.00		199'223.95
3300	Planmässige Abschreibungen Sachanlagen	217'147.95		243'990.00		199'223.95	
	Netto Aufwand		217'147.95		243'990.00		199'223.95
0290.3300.40	Planmässige Abschreibungen SG 1404	8'927.40		8'930.00		8'927.40	
0290.3300.90	Planmässige Abschreibungen best. VV Gebäude	17'779.30		17'780.00		17'779.30	
2120.3300.60	Planmässige Abschreibungen SG 1406	2'600.00		6'600.00		2'600.00	
2170.3300.40	Planmässige Abschreibungen SG 1404	1'870.95		3'000.00			
2170.3300.90	Planmässige Abschreibungen best. VV Schulanlage	22'071.00		22'080.00		22'071.00	
2170.3300.91	Planmässige Abschreibungen best. VV Gebäude	80'095.05		80'100.00		80'095.05	
6150.3300.10	Planmässige Abschreibungen SG 1401	20'778.55		31'620.00		12'515.75	
6150.3300.90	Planmässige Abschreibungen best VV. Strasse	22'844.65		22'850.00		22'844.65	
6151.3300.10	Planmässige Abschreibungen SG 1401	3'152.90		3'820.00		819.50	
6191.3300.90	Planmässige Abschreibungen best VV. Fahrzeuge Werkhof	21'015.20		21'020.00		21'015.20	
7101.3300.30	Planmässige Abschreibungen Wasser SG 1403	3'539.25		9'350.00		245.65	
7201.3300.30	Planmässige Abschreibungen Abwasser SG 1403	2'733.70		7'100.00		570.45	
7410.3300.90	Planmässige Abschreibungen best. VV Wasserbau	9'740.00		9'740.00		9'740.00	
332	Abschreibungen Immaterielle Anlagen	38'631.45		69'540.00		9'161.80	
	Netto Aufwand		38'631.45		69'540.00		9'161.80
3320	Planmässige Abschreibungen immaterielle Anlagen	38'631.45		69'540.00		9'161.80	
	Netto Aufwand		38'631.45		69'540.00		9'161.80
0220.3320.00	Planmässige Abschreibungen SG 1420			7'000.00			
0290.3320.90	Planmässige Abschreibungen SG 1429	3'584.70		3'590.00		3'584.70	
2170.3320.90	Planmässige Abschreibungen SG 1429	4'204.50		10'300.00		4'204.50	
7101.3320.90	Planmässige Abschreibungen Wasser SG 1429			2'500.00			
7201.3320.90	Planmässige Abschreibungen Abwasser SG 1429	19'489.25		23'040.00			
7900.3320.90	Planmässige Abschreibungen SG 1429	1'372.60		23'110.00		1'372.60	
8796.3320.90	Planmässige Abschreibungen SG 1429	9'980.40					
34	Finanzaufwand	10'488.60		14'040.00		10'762.90	
	Netto Aufwand		10'488.60		14'040.00		10'762.90
340	Zinsaufwand	1'536.70		5'010.00		1'388.50	
	Netto Aufwand		1'536.70		5'010.00		1'388.50
3401	Verzinsung kurzfristige Finanzverbindlichkeiten	320.45				198.25	

Rechnung 2019

Sachgruppengliederung Details

Konto	Erfolgsrechnung Sachgruppengliederung ER	Rechnung 2019		Budget 2019		Rechnung 2018	
		Aufwand	Ertrag	Aufwand	Ertrag	Aufwand	Ertrag
9610.3401.00	Netto Aufwand Verzinsung kurzfristige Verbindlichkeiten		320.45			198.25	198.25
3406	Verzinsung langfristige Finanzverbindlichkeiten	53.85		3'900.00		56.90	
9610.3406.00	Netto Aufwand Verzinsung langfristige Verbindlichkeiten	53.85	53.85	3'900.00	3'900.00	56.90	56.90
3409	Übrige Passivzinsen	1'162.40		1'110.00		1'133.35	
9610.3409.00	Netto Aufwand Übrige Passivzinsen		1'162.40		1'110.00		1'133.35
9610.3409.01	Interne Verrechnung Passivzins Wasser	579.20		60.00		542.35	
9610.3409.02	Interne Verrechnung Passivzins Abwasser	505.50		530.00		515.70	
9610.3409.03	Interne Verrechnung Passivzins Abfall	77.70		440.00		75.30	
343	Liegenschaftenaufwand Finanzvermögen	5'499.80		830.00		686.75	
	Netto Aufwand		5'499.80		830.00		686.75
3431	Nicht baulicher Unterhalt Liegenschaften FV	4'810.55					
9630.3431.00	Netto Aufwand Unterhalt Liegenschaften FV	4'810.55	4'810.55				
3439	Übriger Liegenschaftsaufwand FV	689.25		830.00		686.75	
9630.3439.00	Netto Aufwand Übriger Liegenschaftsaufwand FV	689.25	689.25	830.00	830.00	686.75	686.75
349	Verschiedener Finanzaufwand	3'452.10		8'200.00		8'687.65	
	Netto Aufwand		3'452.10		8'200.00		8'687.65
3499	Übriger Finanzaufwand	3'452.10		8'200.00		8'687.65	
9610.3499.00	Netto Aufwand Vergütungszinsen	3'452.10	3'452.10	8'200.00	8'200.00	8'687.65	8'687.65
35	Einlagen in Fonds und Spezialfinanzierungen	346'321.25		175'530.00		225'160.70	
	Netto Aufwand		346'321.25		175'530.00		225'160.70
351	Einlagen in Fonds und Spezialfinanzierungen im Eigenkapital	346'321.25		175'530.00		225'160.70	
	Netto Aufwand		346'321.25		175'530.00		225'160.70
3510	Einlagen in Spezialfinanzierungen EK	346'321.25		175'530.00		225'160.70	
	Netto Aufwand		346'321.25		175'530.00		225'160.70
7101.3510.10	Einlagen in Spezialfinanzierung EK Werterhalt			56'140.00			
7101.3510.50	Einlagen in Spezialfinanzierung EK Werterhalt Anschlussgeb.	147'855.75		34'500.00		118'225.70	

Rechnung 2019

Sachgruppengliederung Details

Konto	Erfolgsrechnung Sachgruppengliederung ER	Rechnung 2019		Budget 2019		Rechnung 2018	
		Aufwand	Ertrag	Aufwand	Ertrag	Aufwand	Ertrag
7201.3510.10	Einlagen in Spezialfinanzierung EK Werterhalt			44'890.00			
7201.3510.50	Einlagen in Spezialfinanzierung EK Werterhalt Anschlussgebühren	198'465.50		40'000.00		106'935.00	
36	Transferaufwand	2'915'880.99		3'016'540.00		2'935'348.75	
	Netto Aufwand		2'915'880.99		3'016'540.00		2'935'348.75
361	Entschädigungen an Gemeinwesen	1'478'776.80		1'556'420.00		1'514'473.65	
	Netto Aufwand		1'478'776.80		1'556'420.00		1'514'473.65
3611	Entschädigungen an Kantone und Konkordate	1'129'958.40		1'170'700.00		1'157'646.00	
	Netto Aufwand		1'129'958.40		1'170'700.00		1'157'646.00
0220.3611.00	Entschädigung Kanton Register	26'049.85		25'500.00		23'106.55	
2110.3611.00	Lehrergehälter Kindergarten	82'907.50		85'480.00		75'717.25	
2120.3611.00	Lehrergehälter Primarstufe	248'880.75		231'670.00		264'084.75	
2198.3611.00	Schulgelder Gymnasien	27'425.30		44'950.00		31'395.75	
5799.3611.60	Lastenausgleich Sozialhilfe	744'695.00		783'100.00		763'341.70	
3612	Entschädigungen an Gemeinden und Gemeindeverbände	348'818.40		385'720.00		356'827.65	
	Netto Aufwand		348'818.40		385'720.00		356'827.65
0290.3612.00	Interne Verrechnung SF	650.00		1'440.00		1'440.00	
2110.3612.00	Schulgelder andere Gemeinden			3'440.00			
2120.3612.00	Schulgelder andere Gemeinden	7'825.05		8'580.00		8'182.40	
2130.3612.00	Schulgelder Schulverband OS Buetigen-Diessbach-Dotzigen	273'906.20		317'100.00		292'955.05	
2170.3612.00	Interne Verrechnung SF	1'380.00		760.00		720.00	
3420.3612.00	Aktion Ferienpass Lyss	975.00		800.00			
5796.3612.00	Entschädigung Sozialdienst Büren	30'858.00		22'600.00		22'472.20	
7101.3612.00	Interne Verrechnung SF	4'209.00		3'860.00		4'509.00	
7201.3612.00	Interne Verrechnung SF	4'209.00		3'860.00		4'509.00	
7300.3612.00	Entschädigung Gemeinden und Zweckverbände	5'065.90		3'000.00		3'107.60	
7301.3612.00	Interne Verrechnung SF	19'740.25		20'280.00		18'932.40	
362	Finanz- und Lastenausgleich	278'653.00		280'120.00		271'257.00	
	Netto Aufwand		278'653.00		280'120.00		271'257.00
3621	Finanz- und Lastenausgleich an Kanton	278'653.00		280'120.00		271'257.00	
	Netto Aufwand		278'653.00		280'120.00		271'257.00
9300.3621.60	Neue Aufgabenteilung	278'653.00		280'120.00		271'257.00	
363	Beiträge an Gemeinwesen und Dritte	1'156'833.09		1'178'320.00		1'148'125.00	
	Netto Aufwand		1'156'833.09		1'178'320.00		1'148'125.00

Rechnung 2019

Sachgruppengliederung Details

Konto	Erfolgsrechnung Sachgruppengliederung ER	Rechnung 2019		Budget 2019		Rechnung 2018	
		Aufwand	Ertrag	Aufwand	Ertrag	Aufwand	Ertrag
3631	Beiträge an Kantone und Konkordate	451'119.00		463'870.00		438'826.55	
	Netto Aufwand		451'119.00		463'870.00		438'826.55
1110.3631.00	Pauschalierung Interventionskosten			1'490.00			
5320.3631.60	Sozialversicherung EL	331'649.00		344'190.00		325'937.00	
5410.3631.60	Familienzulagen Nichterwerbstätige	8'888.00		5'960.00		6'372.00	
6291.3631.60	Lastenausgleich öffentlicher Verkehr	108'326.00		109'300.00		104'447.55	
7410.3631.00	Kantonsbeitrag Unterhalt Juragewässerkorrektion	2'256.00		2'930.00		2'070.00	
3632	Beiträge an Gemeinden und Gemeindeverbände	635'309.87		631'500.00		621'862.10	
	Netto Aufwand		635'309.87		631'500.00		621'862.10
1506.3632.00	Beitrag Gemeindeverband	71'567.55		65'200.00		76'540.85	
1610.3632.00	Beitrag Schiessanlage Büren	185.20		900.00		513.00	
1626.3632.00	Betriebsbeitrag Gemeindeverband Öffentliche Sicherheit	19'357.50		23'000.00		23'247.60	
2130.3632.00	Beitrag Schulverband OS Bütigen-Diessbach-Dotzigen	212'934.20		194'000.00		207'504.90	
2200.3632.00	Betriebsbeitrag IFM Büren	147'920.70		157'900.00		145'553.30	
3320.3632.00	Kulturbeitrag Stadt Biel	8'500.00		8'500.00		8'500.00	
5440.3632.00	Beiträge an Gemeinden und Gemeindezweckverbände	10'167.35		9'700.00		6'983.40	
7101.3632.00	Betriebsbeitrag SWG Worben	14'712.50		15'000.00		13'620.00	
7207.3632.00	Beiträge an Gemeinden und Zweckverbände	128'516.75		131'600.00		114'934.55	
7410.3632.00	Beiträge Wasserbauverband Alte Aare	3'405.00		3'400.00		3'670.05	
7716.3632.00	Beitrag Gemeindeverband	18'043.12		22'300.00		20'794.45	
3634	Beiträge an öffentliche Unternehmungen	594.80		600.00		576.10	
	Netto Aufwand		594.80		600.00		576.10
6220.3634.00	Beiträge an öffentliche Unternehmungen	594.80		600.00		576.10	
3635	Beiträge an private Unternehmungen	5'116.62		16'000.00		14'918.30	
	Netto Aufwand		5'116.62		16'000.00		14'918.30
3320.3635.00	Beitrag Forum Tele Bilingue	500.00		500.00		500.00	
7500.3635.00	Beiträge Ökologische Vernetzung ÖQV	4'616.62		15'500.00		14'418.30	
3636	Beiträge an private Organisationen ohne Erwerbszweck	61'972.80		66'350.00		71'941.95	
	Netto Aufwand		61'972.80		66'350.00		71'941.95
0220.3636.00	Beiträge an private Organisationen ohne Erwerbszweck	2'983.00		3'000.00		2'843.00	
2140.3636.00	Beiträge an Musikschulen	44'632.40		50'000.00		52'972.45	
3120.3636.00	Beiträge an private Organisationen ohne Erwerbszweck	120.00		100.00		120.00	
3410.3636.00	Beiträge an private Organisationen ohne Erwerbszweck	3'520.00		1'100.00		3'330.00	
3420.3636.00	Beiträge an private Organisationen ohne Erwerbszweck	1'738.40		1'800.00		1'738.40	
4210.3636.00	Beiträge an private Organisationen ohne Erwerbszweck	920.00		2'100.00		3'080.00	
5310.3636.00	Mitgliederbeitrag	50.00		50.00		50.00	
5350.3636.00	Beiträge an private Organisationen ohne Erwerbszweck	312.00		200.00		208.00	

Rechnung 2019

Sachgruppengliederung Details

Konto	Erfolgsrechnung Sachgruppengliederung ER	Rechnung 2019		Budget 2019		Rechnung 2018	
		Aufwand	Ertrag	Aufwand	Ertrag	Aufwand	Ertrag
7500.3636.00	Beiträge an private Organisationen ohne Erwerbszweck	200.00		200.00		200.00	
7906.3636.00	Beitrag Verein seeland.biel/bienne	7'497.00		7'800.00		7'400.10	
3637	Beiträge an private Haushalte	2'720.00					
	Netto Aufwand		2'720.00				
2198.3637.00	Schulwegentschädigung Quartaschüler	2'720.00					
366	Abschreibungen Investitionsbeiträge	1'618.10		1'680.00		1'493.10	
	Netto Aufwand		1'618.10		1'680.00		1'493.10
3660	Planmässige Abschreibung Investitionsbeiträge	1'618.10		1'680.00		1'493.10	
	Netto Aufwand		1'618.10		1'680.00		1'493.10
7500.3660.70	Planmässige Abschreibungen SG 1467	125.00		180.00			
7716.3660.20	Planmässige Abschreibungen SG 1462	1'493.10		1'500.00		1'493.10	
38	Ausserordentlicher Aufwand					171'093.33	
	Netto Aufwand						171'093.33
389	Einlagen in das Eigenkapital					171'093.33	
	Netto Aufwand						171'093.33
3893	Einlagen in Vorfinanzierungen des EK					171'093.33	
	Netto Aufwand						171'093.33
2170.3893.00	Einlage SF Erneuerung Schulraum					119'765.33	
6150.3893.00	Einlage SF Erneuerung Gemeindestrassennetz					51'328.00	
39	Interne Verrechnungen	56'946.75		57'360.00		57'707.20	
	Netto Aufwand		56'946.75		57'360.00		57'707.20
390	Material- und Warenbezüge	2'784.60		2'770.00		2'542.05	
	Netto Aufwand		2'784.60		2'770.00		2'542.05
3900	Interne Verrechnung von Material- und Warenbezügen	2'784.60		2'770.00		2'542.05	
	Netto Aufwand		2'784.60		2'770.00		2'542.05
2170.3900.00	Interne Verrechnung Material- und Warenbezüge	928.60		970.00		878.05	
3320.3900.00	Interne Verrechnung Material- und Warenbezüge	1'856.00		1'800.00		1'664.00	
391	Dienstleistungen	52'402.15		53'000.00		53'740.15	
	Netto Aufwand		52'402.15		53'000.00		53'740.15
3910	Interne Verrechnung von Dienstleistungen	52'402.15		53'000.00		53'740.15	
	Netto Aufwand		52'402.15		53'000.00		53'740.15

Rechnung 2019

Sachgruppengliederung Details

Konto	Erfolgsrechnung Sachgruppengliederung ER	Rechnung 2019		Budget 2019		Rechnung 2018	
		Aufwand	Ertrag	Aufwand	Ertrag	Aufwand	Ertrag
2170.3910.00	Interne Verrechnung Dienstleistungen	12'025.00		13'110.00		13'625.00	
3320.3910.00	Interne Verrechnung Dienstleistungen	2'450.00		2'450.00		2'450.00	
5310.3910.00	Interne Verrechnung Dienstleistungen	28'350.85		28'190.00		28'362.95	
5790.3910.00	Interne Verrechnung Dienstleistungen	2'126.30		2'120.00		2'127.20	
7792.3910.00	Interne Verrechnung Dienstleistungen	7'450.00		7'130.00		7'175.00	
392	Pacht, Mieten, Benützungskosten	1'760.00		1'590.00		1'425.00	
	Netto Aufwand		1'760.00		1'590.00		1'425.00
3920	Interne Verrechnung von Pacht, Mieten, Benützungskosten	1'760.00		1'590.00		1'425.00	
	Netto Aufwand		1'760.00		1'590.00		1'425.00
2170.3920.00	Interne Verrechnung Mieten, Benützunggebühren	1'760.00		1'590.00		1'425.00	
4	Ertrag		5'481'133.17		5'261'390.00		5'713'009.65
	Netto Ertrag	5'481'133.17		5'261'390.00		5'713'009.65	
40	Fiskalertrag		3'406'875.20		3'291'000.00		3'677'587.40
	Netto Ertrag	3'406'875.20		3'291'000.00		3'677'587.40	
400	Direkte Steuern natürliche Personen		2'464'046.25		2'627'700.00		2'597'521.20
	Netto Ertrag	2'464'046.25		2'627'700.00		2'597'521.20	
4000	Einkommenssteuern natürliche Personen		2'295'943.45		2'451'400.00		2'418'162.35
	Netto Ertrag	2'295'943.45		2'451'400.00		2'418'162.35	
9100.4000.00	Einkommenssteuern NP		2'287'630.90		2'433'300.00		2'401'063.15
9100.4000.20	Nachsteuern und Bussen NP		5'657.00		5'200.00		
9100.4000.40	Aktive Steuerauscheidung z.G NP Einkommen		33'605.75		45'800.00		51'368.10
9100.4000.50	Passive Steuerauscheidung z.L. NP Einkommen		-32'220.20		-32'900.00		-34'268.90
9101.4000.80	Lotteriegewinnsteuern		1'270.00				
4001	Vermögenssteuern natürliche Personen		131'293.15		134'500.00		149'665.80
	Netto Ertrag	131'293.15		134'500.00		149'665.80	
9100.4001.00	Vermögenssteuern NP		124'395.80		128'600.00		139'658.80
9100.4001.40	Aktive Steuerauscheidung z.G. NP Vermögen		12'766.70		14'500.00		16'052.60
9100.4001.50	Passive Steuerauscheidung z.L. NP Vermögen		-5'869.35		-8'600.00		-6'045.60
4002	Quellensteuern natürliche Personen		36'809.65		41'800.00		29'693.05
	Netto Ertrag	36'809.65		41'800.00		29'693.05	
9100.4002.00	Quellensteuern		34'567.60		40'300.00		27'415.55
9100.4002.10	Quellensteuern (BGSA)		2'242.05		1'500.00		2'277.50

Rechnung 2019

Sachgruppengliederung Details

Konto	Erfolgsrechnung Sachgruppengliederung ER	Rechnung 2019		Budget 2019		Rechnung 2018	
		Aufwand	Ertrag	Aufwand	Ertrag	Aufwand	Ertrag
401	Direkte Steuern juristische Personen Netto Ertrag		464'571.95		266'100.00		601'099.75
		464'571.95		266'100.00		601'099.75	
4010	Gewinnsteuern juristische Personen Netto Ertrag		462'234.30		265'000.00		599'858.60
		462'234.30		265'000.00		599'858.60	
9100.4010.00	Gewinnsteuern JP		706'319.75		400'000.00		946'554.95
9100.4010.40	Aktive Steuerauscheidung z.G JP Gewinn		108'431.95		65'000.00		55'571.05
9100.4010.50	Passive Steuerauscheidung z.L. JP Gewinn		-17.40		-260'000.00		-437'267.40
9100.4010.70	Rückstellungen für Steuerteilungen JP		-352'500.00		60'000.00		35'000.00
4011	Kapitalsteuern juristische Personen Netto Ertrag		2'051.10		1'000.00		1'184.40
		2'051.10		1'000.00		1'184.40	
9100.4011.00	Kapitalsteuern JP		1'945.65		1'000.00		353.55
9100.4011.40	Aktive Steuerauscheidung z.G. JP Kapital		277.80		590.00		926.95
9100.4011.50	Passive Steuerauscheidung z.L. JP Kapital		-172.35		-590.00		-96.10
4019	Übrige direkte Steuern juristische Personen Netto Ertrag		286.55		100.00		56.75
		286.55		100.00		56.75	
9100.4019.00	Holdingssteuern JP		286.55		100.00		56.75
402	Übrige Direkte Steuern Netto Ertrag		472'757.00		392'200.00		473'916.45
		472'757.00		392'200.00		473'916.45	
4021	Grundsteuern Netto Ertrag		295'583.80		284'400.00		289'406.00
		295'583.80		284'400.00		289'406.00	
9102.4021.00	Liegenschaftssteuern		295'583.80		284'400.00		289'406.00
4022	Vermögensgewinnsteuern Netto Ertrag		160'285.70		100'000.00		151'268.90
		160'285.70		100'000.00		151'268.90	
9101.4022.00	Grundstückgewinnsteuern		52'142.15		40'000.00		40'423.95
9101.4022.10	Sonderveranlagungen		108'143.55		60'000.00		110'844.95
4024	Erbschafts- und Schenkungssteuern Netto Ertrag		196.95				8'683.50
		196.95				8'683.50	
9500.4024.00	Erbschafts- und Schenkungssteuern		196.95				8'683.50
4029	Eingang abgeschriebene Steuern Netto Ertrag		16'690.55		7'800.00		24'558.05
		16'690.55		7'800.00		24'558.05	
9100.4029.00	Eingang abgeschriebene Steuern		15'893.75		7'800.00		13'067.35
9101.4029.00	Eingang abgeschriebene Steuern		100.95				11'473.80
9102.4029.00	Eingang abgeschriebene Steuern		695.85				16.90

Rechnung 2019

Sachgruppengliederung Details

Konto	Erfolgsrechnung Sachgruppengliederung ER	Rechnung 2019		Budget 2019		Rechnung 2018	
		Aufwand	Ertrag	Aufwand	Ertrag	Aufwand	Ertrag
403	Besitz- und Aufwandsteuern		5'500.00		5'000.00		5'050.00
	Netto Ertrag	5'500.00		5'000.00		5'050.00	
4033	Hundesteuer		5'500.00		5'000.00		5'050.00
	Netto Ertrag	5'500.00		5'000.00		5'050.00	
9103.4033.00	Hundetaxen		5'500.00		5'000.00		5'050.00
41	Regalien und Konzessionen		60'411.00		67'000.00		65'711.00
	Netto Ertrag	60'411.00		67'000.00		65'711.00	
412	Konzessionen		60'411.00		67'000.00		65'711.00
	Netto Ertrag	60'411.00		67'000.00		65'711.00	
4120	Konzessionen		60'411.00		67'000.00		65'711.00
	Netto Ertrag	60'411.00		67'000.00		65'711.00	
8710.4120.00	Konzessionen		60'411.00		67'000.00		65'711.00
42	Entgelte		1'035'916.82		701'660.00		919'908.10
	Netto Ertrag	1'035'916.82		701'660.00		919'908.10	
420	Ersatzabgaben		73'081.10		67'000.00		79'138.90
	Netto Ertrag	73'081.10		67'000.00		79'138.90	
4200	Ersatzabgaben		73'081.10		67'000.00		79'138.90
	Netto Ertrag	73'081.10		67'000.00		79'138.90	
1506.4200.00	Feuerwehersatzabgaben		73'081.10		67'000.00		79'138.90
421	Gebühren für Amtshandlungen		51'286.80		50'000.00		58'288.60
	Netto Ertrag	51'286.80		50'000.00		58'288.60	
4210	Gebühren für Amtshandlungen		51'286.80		50'000.00		58'288.60
	Netto Ertrag	51'286.80		50'000.00		58'288.60	
0220.4210.00	Gebühren für Amtshandlungen		25'332.70		20'000.00		20'082.80
1400.4210.00	Gebühren für Amtshandlungen		25'954.10		30'000.00		38'205.80
424	Benützungsgebühren und Dienstleistungen		626'455.70		341'500.00		503'105.48
	Netto Ertrag	626'455.70		341'500.00		503'105.48	
4240	Benützungsgebühren und Dienstleistungen		626'455.70		341'500.00		503'105.48
	Netto Ertrag	626'455.70		341'500.00		503'105.48	
6150.4240.00	Benützungsgebühren und Dienstleistungen Winterdienst				2'000.00		
6191.4240.00	Benützungsgebühren und Dienstleistungen		1'215.00		1'000.00		1'702.25

Rechnung 2019

Sachgruppengliederung Details

Konto	Erfolgsrechnung Sachgruppengliederung ER	Rechnung 2019		Budget 2019		Rechnung 2018	
		Aufwand	Ertrag	Aufwand	Ertrag	Aufwand	Ertrag
7101.4240.50	Anschlussgebühren Wasser		121'779.00		30'000.00		70'821.00
7101.4240.51	Anschlussgebühren Löschwasser		26'076.75		4'500.00		47'404.70
7201.4240.00	Benützungsgebühren Abwasser		178'851.80		165'000.00		176'428.03
7201.4240.50	Anschlussgebühren Abwasser		198'465.50		40'000.00		106'935.00
7301.4240.00	Kehrichtgrundgebühren		65'968.25		69'000.00		66'339.95
7301.4240.01	Kehrichtabfuhrgebühren		34'099.40		30'000.00		33'474.55
425	Erlös aus Verkäufen		253'341.35		228'300.00		249'023.82
	Netto Ertrag	253'341.35		228'300.00		249'023.82	
4250	Verkäufe		253'341.35		228'300.00		249'023.82
	Netto Ertrag	253'341.35		228'300.00		249'023.82	
0220.4250.00	Verkäufe		219.00		300.00		314.20
6290.4250.00	Verkauf Flexicards		29'274.00		28'000.00		29'106.00
7101.4250.00	Benützungsgebühren Wasser		223'848.35		200'000.00		219'125.37
7410.4250.00	Holzerlös						478.25
426	Rückerstattungen		31'751.87		14'860.00		30'351.30
	Netto Ertrag	31'751.87		14'860.00		30'351.30	
4260	Rückerstattungen und Kostenbeteiligungen Dritter		31'751.87		14'860.00		30'351.30
	Netto Ertrag	31'751.87		14'860.00		30'351.30	
0220.4260.00	Rückerstattungen Dritter		4'869.87		4'000.00		4'136.50
0290.4260.00	Rückerstattungen Dritter						4'548.45
2170.4260.00	Rückerstattungen Dritter		8'246.60		760.00		9'064.35
3290.4260.00	Rückerstattungen Dritter		383.10		1'100.00		1'006.00
6150.4260.00	Rückerstattungen Dritter		170.00				220.00
6191.4260.00	Rückerstattungen Dritter		5'308.05				
7101.4260.00	Rückerstattungen Dritter		1'941.25				199.00
7300.4260.00	Rückerstattungen Dritter		1'615.20				1'051.65
7301.4260.00	Rückerstattungen Dritter		9'217.80		9'000.00		9'172.85
7792.4260.00	Rückerstattungen Dritter						952.50
44	Finanzertrag		95'372.75		97'020.00		100'639.25
	Netto Ertrag	95'372.75		97'020.00		100'639.25	
440	Zinsertrag		20'771.75		19'780.00		20'062.45
	Netto Ertrag	20'771.75		19'780.00		20'062.45	
4401	Zinsen Forderungen und Kontokorrente		18'884.85		18'000.00		18'204.60
	Netto Ertrag	18'884.85		18'000.00		18'204.60	

Rechnung 2019

Sachgruppengliederung Details

Konto	Erfolgsrechnung Sachgruppengliederung ER	Rechnung 2019		Budget 2019		Rechnung 2018	
		Aufwand	Ertrag	Aufwand	Ertrag	Aufwand	Ertrag
9610.4401.00	Verzugszinsen		18'884.85		18'000.00		18'204.60
4407	Zinsen langfristige Finanzanlagen		724.50		730.00		724.50
	Netto Ertrag	724.50		730.00		724.50	
9610.4407.00	Zinsen langfristige Finanzanlagen		724.50		730.00		724.50
4409	Übrige Zinsen von Finanzvermögen		1'162.40		1'050.00		1'133.35
	Netto Ertrag	1'162.40		1'050.00		1'133.35	
7101.4409.00	Interne Verrechnung von Zinsen		579.20		530.00		542.35
7201.4409.00	Interne Verrechnung von Zinsen		505.50		440.00		515.70
7301.4409.00	Interne Verrechnung von Zinsen		77.70		80.00		75.30
443	Liegenschaftenertrag FV		22'926.00		22'920.00		22'926.00
	Netto Ertrag	22'926.00		22'920.00		22'926.00	
4430	Pacht- und Mietzinse Liegenschaften FV		21'126.00		21'120.00		21'126.00
	Netto Ertrag	21'126.00		21'120.00		21'126.00	
9630.4430.00	Mietzins Bangerterhaus		19'800.00		19'800.00		19'800.00
9630.4430.01	Pachtzins Räbacker		1'326.00		1'320.00		1'326.00
4439	Übriger Liegenschaftenertrag FV		1'800.00		1'800.00		1'800.00
	Netto Ertrag	1'800.00		1'800.00		1'800.00	
9630.4439.00	Nebenkosten Bangerterhaus		1'800.00		1'800.00		1'800.00
444	Wertberichtigungen Anlagen FV		1'080.00				4'300.00
	Netto Ertrag	1'080.00				4'300.00	
4440	Marktwertanpassungen Wertschriften		1'080.00				4'300.00
	Netto Ertrag	1'080.00				4'300.00	
9690.4440.00	Marktwertanpassungen Wertschriften		1'080.00				4'300.00
445	Finanzertrag aus Darlehen und Beteiligungen des VV		2'595.00		3'800.00		3'842.50
	Netto Ertrag	2'595.00		3'800.00		3'842.50	
4451	Erträge aus Beteiligungen VV		2'595.00		3'800.00		3'842.50
	Netto Ertrag	2'595.00		3'800.00		3'842.50	
7301.4451.00	Dividenden Beteiligungen		2'595.00		3'800.00		3'842.50
447	Liegenschaftenertrag VV		48'000.00		50'520.00		49'508.30
	Netto Ertrag	48'000.00		50'520.00		49'508.30	
4470	Pacht- und Mietzinse Liegenschaften VV		25'134.00		26'920.00		26'823.80

Rechnung 2019

Sachgruppengliederung Details

Konto	Erfolgsrechnung Sachgruppengliederung ER	Rechnung 2019		Budget 2019		Rechnung 2018	
		Aufwand	Ertrag	Aufwand	Ertrag	Aufwand	Ertrag
1620.4470.00	Netto Ertrag	25'134.00		26'920.00		26'823.80	
2170.4470.00	Mietzinse ZS-Anlage		828.30		720.00		751.15
	Mietzins Schulanlage		24'305.70		26'200.00		26'072.65
4471	Vergütung Dienstwohnungen VV		13'200.00		13'200.00		13'200.00
	Netto Ertrag	13'200.00		13'200.00		13'200.00	
2170.4471.00	Vergütung Dienstwohnung Schulanlage		13'200.00		13'200.00		13'200.00
4472	Vergütung für Benützungen Liegenschaften VV		9'666.00		10'400.00		9'484.50
	Netto Ertrag	9'666.00		10'400.00		9'484.50	
0290.4472.00	Benützungsgebühren Bangerterhaus+Rebenweg		3'900.00		4'600.00		3'840.00
2170.4472.00	Benützungsgebühren Schulanlage		5'000.00		5'000.00		5'000.00
2190.4472.00	Benützungsgebühren Material		766.00		800.00		644.50
45	Entnahmen aus Fonds und Spezialfinanzierungen		25'762.20		41'990.00		816.10
	Netto Ertrag	25'762.20		41'990.00		816.10	
451	Entnahmen aus Fonds und Spezialfinanzierungen im Eigenkapital		25'762.20		41'990.00		816.10
	Netto Ertrag	25'762.20		41'990.00		816.10	
4510	Entnahmen aus Spezialfinanzierungen des EK		25'762.20		41'990.00		816.10
	Netto Ertrag	25'762.20		41'990.00		816.10	
7101.4510.00	Entnahmen aus Spezialfinanzierung EK Werterhalt		3'539.25		11'850.00		245.65
7201.4510.00	Entnahmen aus Spezialfinanzierung EK Werterhalt		22'222.95		30'140.00		570.45
46	Transferertrag		799'848.45		835'410.00		890'640.60
	Netto Ertrag	799'848.45		835'410.00		890'640.60	
460	Ertragsanteile				500.00		
	Netto Ertrag			500.00			
4601	Anteil an Kantonerträgen und Konkordaten				500.00		
	Netto Ertrag			500.00			
1400.4601.20	Anteil kantonale Gebühren				500.00		
461	Entschädigungen von Gemeinwesen		329'648.60		333'080.00		353'776.05
	Netto Ertrag	329'648.60		333'080.00		353'776.05	
4611	Entschädigungen von Kantonen und Konkordaten		150'157.25		159'540.00		167'276.45
	Netto Ertrag	150'157.25		159'540.00		167'276.45	
0220.4611.00	Entschädigung Kanton Register		1'295.00		1'400.00		1'284.00
2130.4611.00	Schülerbeitrag Kanton		135'487.00		140'790.00		142'437.45

Rechnung 2019

Sachgruppengliederung Details

Konto	Erfolgsrechnung Sachgruppengliederung ER	Rechnung 2019		Budget 2019		Rechnung 2018	
		Aufwand	Ertrag	Aufwand	Ertrag	Aufwand	Ertrag
2198.4611.00	Schülerbeitrag Kanton		11'992.00		15'950.00		13'393.30
7410.4611.00	Entschädigung vom Kanton		1'383.25		1'400.00		10'161.70
4612	Entschädigungen von Gemeinden und Gemeindeverbänden		177'938.35		171'540.00		184'678.60
	Netto Ertrag	177'938.35		171'540.00		184'678.60	
0220.4612.00	Interne Verrechnung SF		12'186.00		12'820.00		12'810.00
2120.4612.00	Schulgelder andere Gemeinden		5'116.45				9'284.60
2170.4612.00	Kostenanteil Verband OS Bütigen-Diessbach-Dotzigen		112'660.05		112'500.00		117'129.15
2190.4612.00	Kostenanteil Verband OS Bütigen-Diessbach-Dotzigen		29'973.60		28'840.00		28'154.45
6191.4612.00	Interne Verrechnung SF		12'521.55		12'180.00		13'084.45
7300.4612.00	Interne Verrechnung SF		3'450.70		3'000.00		2'055.95
7301.4612.00	Interne Verrechnung SF		2'030.00		2'200.00		2'160.00
4613	Entschädigungen von öffentlichen Sozialversicherungen		1'553.00		2'000.00		1'821.00
	Netto Ertrag	1'553.00		2'000.00		1'821.00	
5310.4613.00	Entschädigung von öffentlichen Sozialversicherungen		1'553.00		2'000.00		1'821.00
462	Finanz- und Lastenausgleich		258'400.00		288'400.00		324'427.00
	Netto Ertrag	258'400.00		288'400.00		324'427.00	
4621	Finanz- und Lastenausgleich von Kantonen und Konkordaten		11'141.00		15'300.00		13'363.00
	Netto Ertrag	11'141.00		15'300.00		13'363.00	
9300.4621.60	Soziodemo. Zuschuss		11'141.00		15'300.00		13'363.00
4622	Finanz- und Lastenausgleich von Gemeinden und Gemeindeverbänden		247'259.00		273'100.00		311'064.00
	Netto Ertrag	247'259.00		273'100.00		311'064.00	
9300.4622.70	Disparitätenabbau		247'259.00		273'100.00		311'064.00
463	Beiträge von Gemeinwesen und Dritten		210'824.95		212'900.00		211'342.75
	Netto Ertrag	210'824.95		212'900.00		211'342.75	
4631	Beiträge von Kantonen und Konkordaten		8'041.90		9'400.00		8'560.55
	Netto Ertrag	8'041.90		9'400.00		8'560.55	
1620.4631.00	Beitrag Kanton		3'000.00		3'000.00		3'000.00
2190.4631.00	Beiträge Sportfonds		714.90		1'400.00		816.55
6151.4631.00	Beleuchtungsbeitrag Kanton Bern		4'327.00		5'000.00		4'744.00
4635	Beiträge von privaten Unternehmungen		202'783.05		203'500.00		202'782.20
	Netto Ertrag	202'783.05		203'500.00		202'782.20	
6150.4635.00	Beiträge GAG Grenchen		2'783.05		3'500.00		2'782.20
6150.4635.01	Beitrag Landi Schweiz AG		200'000.00		200'000.00		200'000.00

Rechnung 2019

Sachgruppengliederung Details

Konto	Erfolgsrechnung Sachgruppengliederung ER	Rechnung 2019		Budget 2019		Rechnung 2018	
		Aufwand	Ertrag	Aufwand	Ertrag	Aufwand	Ertrag
469	Verschiedener Transferertrag		974.90		530.00		1'094.80
	Netto Ertrag	974.90		530.00		1'094.80	
4699	Rückverteilungen		974.90		530.00		1'094.80
	Netto Ertrag	974.90		530.00		1'094.80	
9710.4699.00	Rückverteilung CO2-Abgabe		974.90		530.00		1'094.80
48	Ausserordentlicher Ertrag				169'950.00		
	Netto Ertrag			169'950.00			
489	Entnahmen aus dem Eigenkapital				169'950.00		
	Netto Ertrag			169'950.00			
4893	Entnahmen aus Vorfinanzierungen des EK				169'950.00		
	Netto Ertrag			169'950.00			
2170.4893.00	Entnahme SF Erneuerung Schulraum				115'480.00		
6150.4893.00	Entnahme SF Erneuerung Gemeindestrassennetz				54'470.00		
49	Interne Verrechnungen		56'946.75		57'360.00		57'707.20
	Netto Ertrag	56'946.75		57'360.00		57'707.20	
490	Material- und Warenbezüge		2'784.60		2'770.00		2'542.05
	Netto Ertrag	2'784.60		2'770.00		2'542.05	
4900	Interne Verrechnung von Material- und Warenbezügen		2'784.60		2'770.00		2'542.05
	Netto Ertrag	2'784.60		2'770.00		2'542.05	
0220.4900.00	Interne Verrechnung Material- und Warenbezüge		1'856.00		1'800.00		1'664.00
6191.4900.00	Interne Verrechnung Material- und Warenbezüge		928.60		970.00		878.05
491	Dienstleistungen		52'402.15		53'000.00		53'740.15
	Netto Ertrag	52'402.15		53'000.00		53'740.15	
4910	Interne Verrechnung von Dienstleistungen		52'402.15		53'000.00		53'740.15
	Netto Ertrag	52'402.15		53'000.00		53'740.15	
0220.4910.00	Interne Verrechnung Dienstleistungen		32'927.15		32'760.00		32'940.15
6191.4910.00	Interne Verrechnung Dienstleistungen		19'475.00		20'240.00		20'800.00
492	Pacht, Mieten, Benützungskosten		1'760.00		1'590.00		1'425.00
	Netto Ertrag	1'760.00		1'590.00		1'425.00	
4920	Interne Verrechnung von Pacht, Mieten, Benützungskosten		1'760.00		1'590.00		1'425.00

Rechnung 2019

Sachgruppengliederung Details

Konto	Erfolgsrechnung Sachgruppengliederung ER	Rechnung 2019		Budget 2019		Rechnung 2018	
		Aufwand	Ertrag	Aufwand	Ertrag	Aufwand	Ertrag
6191.4920.00	Netto Ertrag Interne Verrechnung Mieten, Benützungsgebühren	1'760.00		1'590.00		1'425.00	
			1'760.00		1'590.00		1'425.00
9	Abschlusskonten	123'247.46	97'391.52	1'170.00	265'720.00	138'858.44	
	Netto Aufwand		25'855.94				138'858.44
	Netto Ertrag			264'550.00			
90	Abschluss Erfolgsrechnung	123'247.46	97'391.52	1'170.00	265'720.00	138'858.44	
	Netto Aufwand		25'855.94				138'858.44
	Netto Ertrag			264'550.00			
900	Abschluss Allgemeiner Haushalt		97'391.52		184'140.00		
	Netto Ertrag	97'391.52		184'140.00			
9001	Aufwandüberschuss		97'391.52		184'140.00		
	Netto Ertrag	97'391.52		184'140.00			
9990.9001.00	Aufwandüberschuss		97'391.52		184'140.00		
901	Abschluss Spezialfinanzierungen und Fonds im EK	123'247.46		1'170.00	81'580.00	138'858.44	
	Netto Aufwand		123'247.46				138'858.44
	Netto Ertrag			80'410.00			
9010	Abschluss Spezialfinanzierungen und Fonds im EK, Ertragsüberschuss	123'247.46		1'170.00		138'858.44	
	Netto Aufwand		123'247.46				138'858.44
					1'170.00		
7101.9010.00	Einlagen in Spezialfinanzierung EK Rechnungsausgleich	96'054.73		1'170.00		112'727.21	
7201.9010.00	Einlagen in Spezialfinanzierung EK Rechnungsausgleich	24'338.25				21'321.08	
7301.9010.00	Einlagen in Spezialfinanzierung EK Rechnungsausgleich	2'854.48				4'810.15	
9011	Abschluss Spezialfinanzierungen und Fonds im EK, Aufwandüberschuss				81'580.00		
	Netto Ertrag			81'580.00			
7201.9011.00	Entnahmen aus Spezialfinanzierung EK Rechnungsausgleich				77'470.00		
7301.9011.00	Entnahmen aus Spezialfinanzierung EK Rechnungsausgleich				4'110.00		

Rechnung 2019

Funktionale Gliederung Übersicht

Konto	Investitionsrechnung Funktionale Gliederung IR	Rechnung 2019		Budget 2019		Rechnung 2018	
		Aufwand	Ertrag	Aufwand	Ertrag	Aufwand	Ertrag
	Total	1'599'107.35	1'599'107.35	1'025'700.00	1'025'700.00	793'112.27	793'112.27
0	Allgemeine Verwaltung			35'000.00			
	Netto Aufwand				35'000.00		
2	Bildung	1'290.25	19'695.30	270'000.00		65'270.72	
	Netto Aufwand				270'000.00		65'270.72
	Netto Ertrag	18'405.05					
6	Verkehr und Nachrichtenübermittlung	638'300.50		380'000.00		205'620.25	
	Netto Aufwand		638'300.50		380'000.00		205'620.25
7	Umweltschutz und Raumordnung	401'355.50	355'519.00	340'700.00	290'000.00	399'973.30	349'628.10
	Netto Aufwand		45'836.50		50'700.00		50'345.20
8	Volkswirtschaft	537'943.50				75'440.10	
	Netto Aufwand		537'943.50				75'440.10
9	Finanzen und Steuern	20'217.60	1'223'893.05		735'700.00	46'807.90	443'484.17
	Netto Ertrag	1'203'675.45		735'700.00		396'676.27	

Rechnung 2019

Funktionale Gliederung Details

Konto	Investitionsrechnung Funktionale Gliederung IR	Rechnung 2019		Budget 2019		Rechnung 2018	
		Aufwand	Ertrag	Aufwand	Ertrag	Aufwand	Ertrag
	Total	1'599'107.35	1'599'107.35	1'025'700.00	1'025'700.00	793'112.27	793'112.27
0	Allgemeine Verwaltung			35'000.00			
	Netto Aufwand				35'000.00		
02	Allgemeine Dienste			35'000.00			
022	Allgemeine Dienste			35'000.00			
0220	Allgemeine Dienste			35'000.00			
	Netto Aufwand				35'000.00		
0220.5200.00	Ersatz IT Infrastruktur			35'000.00			
2	Bildung	1'290.25	19'695.30	270'000.00		65'270.72	
	Netto Aufwand				270'000.00		65'270.72
	Netto Ertrag	18'405.05					
21	Obligatorische Schule	1'290.25	19'695.30	270'000.00		65'270.72	
212	Primarstufe			40'000.00			
2120	Primarstufe			40'000.00			
	Netto Aufwand				40'000.00		
2120.5060.01	Anschaffung Schulmobiliar 1. Etappe			40'000.00			
217	Schulliegenschaften	1'290.25	19'695.30	230'000.00		65'270.72	
2170	Schulliegenschaften	1'290.25	19'695.30	230'000.00		65'270.72	
	Netto Aufwand				230'000.00		65'270.72
	Netto Ertrag	18'405.05					
2170.5040.08	Sanierung Schulräume Elektrik+Sanitär			30'000.00			
2170.5040.13	Gesamtschulanlage Ersatz Heizung, GR 03.07.18, Fr. 190'000.00					91.55	
2170.5040.14	Sanierung Nasszellen NTH, GR 27.03.18, Fr. 75'000.00	1'290.25				65'179.17	
2170.5620.00	Ersatzbau Spezialräumetrakt OSV (Gesamtkredit 4.5 Mio.)			200'000.00			
2170.6140.00	Rückerstattungen Dritter		19'695.30				
6	Verkehr und Nachrichtenübermittlung	638'300.50		380'000.00		205'620.25	
	Netto Aufwand		638'300.50		380'000.00		205'620.25
61	Strassenverkehr	638'300.50		380'000.00		205'620.25	

Rechnung 2019

Funktionale Gliederung Details

Konto	Investitionsrechnung Funktionale Gliederung IR	Rechnung 2019		Budget 2019		Rechnung 2018	
		Aufwand	Ertrag	Aufwand	Ertrag	Aufwand	Ertrag
615	Gemeindestrassen	638'300.50		380'000.00		205'620.25	
6150	Gemeindestrassen	607'921.50		350'000.00		189'331.50	
	Netto Aufwand		607'921.50		350'000.00		189'331.50
6150.5010.00	UO ZPP6, Bahnhofmatte, Erschliessung, GV 05.12.01, Fr. 170'000.00					16'004.80	
6150.5010.02	Sanierung Rebenweg, GV 07.12.16, Fr. 290'151.00	100'787.60				1'138.45	
6150.5010.07	Sanierung Rigigässli-Juraweg, GV 07.12.17, Fr. 672'000.00, Anteil Strasse Fr. 276'165.00	89'481.90				145'405.75	
6150.5010.09	Oberflächensan. 2018					22'436.15	
6150.5010.10	Oberflächensan. 2019			25'000.00			
6150.5010.14	Sanierung Lindenweg, GV 04.12.18, Fr. 710'000.00, Anteil Strasse 409'482.00	307'979.85		150'000.00		1'556.25	
6150.5010.15	Sanierung Nelkenweg			40'000.00			
6150.5010.19	Sanierung/Ersatz Bananenbrüggli, GR 27.03.18, Fr. 65'000.00	74'870.75				2'790.10	
6150.5010.23	Sanierung Hägniweg mit Bitumen			65'000.00			
6150.5010.25	Sanierung Fussgängersteg Scheurenstrasse, GR 27.11.18, Fr. 35'000.00	34'801.40		70'000.00			
6151	Öffentliche Beleuchtung	30'379.00		30'000.00		16'288.75	
	Netto Aufwand		30'379.00		30'000.00		16'288.75
6151.5010.01	LED Lampenersatz OeBe Konfliktzonen, GR 19.09.17, Fr. 30'000.00					16'288.75	
6151.5010.02	LED Lampenersatz OeBe 1. Priorität, GR 19.09.17, Fr. 30'000.00	30'379.00		30'000.00			
7	Umweltschutz und Raumordnung	401'355.50	355'519.00	340'700.00	290'000.00	399'973.30	349'628.10
	Netto Aufwand		45'836.50		50'700.00		50'345.20
71	Wasserversorgung	173'046.75	173'046.75	210'000.00	210'000.00	145'352.40	145'352.40
710	Wasserversorgung	173'046.75	173'046.75	210'000.00	210'000.00	145'352.40	145'352.40
7101	Wasserversorgung [Gemeindebetrieb]	173'046.75	173'046.75	210'000.00	210'000.00	145'352.40	145'352.40
7101.5031.02	UO ZPP6, Bahnhofmatte Erschliessung, GV 05.12.01, Fr. 90'000.00					12'378.60	
7101.5031.03	GWP Sanierung Rebenweg, GV 07.12.16, Fr. 300'331.00	9'694.95				6'658.90	
7101.5031.05	UV Anlage Riedmatte			25'000.00			
7101.5031.06	Erschliessung Parz. 779 Bahnhofmatte, GV 02.12.15, Fr. 52'400.00					265.50	
7101.5031.07	Sanierung Rigigässli-Juraweg, GV 07.12.17, Fr. 672'000.00, Anteil WV 219'908.00 inkl. MWSt.	4'706.15				124'947.80	
7101.5031.09	Sanierung Lindenweg, GV 04.12.18, Fr. 710'000.00, Anteil WV 230'773.00	158'645.65		160'000.00		1'101.60	
7101.5290.00	Aktualisierung Genereller Wasserversorgungsplan GWP			25'000.00			
7101.6900.00	Aktivierte Ausgaben		173'046.75		210'000.00		145'352.40
72	Abwasserentsorgung	181'949.95	181'949.95	80'000.00	80'000.00	157'467.80	157'467.80

Rechnung 2019

Funktionale Gliederung Details

Konto	Investitionsrechnung Funktionale Gliederung IR	Rechnung 2019		Budget 2019		Rechnung 2018	
		Aufwand	Ertrag	Aufwand	Ertrag	Aufwand	Ertrag
720	Abwasserentsorgung	181'949.95	181'949.95	80'000.00	80'000.00	157'467.80	157'467.80
7201	Abwasserentsorgung [Gemeindebetrieb]	181'949.95	181'949.95	80'000.00	80'000.00	157'467.80	157'467.80
	Netto Aufwand						0.00
7201.5032.00	UO ZPP6, Bahnhofmatte, Erschliessung, GV 05.12.01, Fr. 90'000.00					413.65	
7201.5032.02	Sanierung Rebenweg, GV 07.12.16, Fr. 254'518.00	15'602.80				7'043.70	
7201.5032.03	Erschliessung Parz. 779 Bahnhofmatte, GV 02.12.15, Fr. 172'600.00	-21'934.65				874.50	
7201.5032.05	Sanierung Riggässli-Juraweg, GV 07.12.17, Fr. 672'000.00, Anteil Kan. Fr. 175'927.00 inkl. MWSt.	55'432.15				96'510.55	
7201.5032.09	Sanierung Lindenweg, GV 04.12.18, Fr. 710'000.00, Anteil Kan. Fr. 69'745.00	99'018.25		80'000.00		707.65	
7201.5032.12	Ersatz Schachtabdeckungen Schulhausstrasse, GR 28.08.18, Fr. 22'000.00					20'013.00	
7201.5290.00	Überarbeitung GEP, GV 07.12.16, Fr. 250'000.00	24'164.75				31'904.75	
7201.5900.00	Passivierte Einnahmen	9'666.65					
7201.6310.00	Kantonsbeiträge		9'666.65				
7201.6900.00	Aktivierete Ausgaben		172'283.30		80'000.00		157'467.80
75	Arten- und Landschaftsschutz	14'575.40	522.30			34'846.90	43'900.00
750	Arten- und Landschaftsschutz	14'575.40	522.30			34'846.90	43'900.00
7500	Arten- und Landschaftsschutz	14'575.40	522.30			34'846.90	43'900.00
	Netto Aufwand		14'053.10				
	Netto Ertrag					9'053.10	
7500.5670.00	Waldrandaufwertung, GR 09.08.16, Fr. 59'000.00	14'575.40				34'846.90	
7500.6360.00	Investitionsbeiträge		522.30				43'900.00
79	Raumordnung	31'783.40		50'700.00		62'306.20	2'907.90
790	Raumordnung	31'783.40		50'700.00		62'306.20	2'907.90
7900	Raumordnung allgemein	31'783.40		50'700.00		62'306.20	2'907.90
	Netto Aufwand		31'783.40		50'700.00		59'398.30
7900.5290.00	Erschliessung Hasenmattweg, GR 25.08.15, Fr. 12'000.00; GR 20.11.16, Fr. 12'000.00; Kredittotal Fr. 48'621.80	5'942.40		25'700.00		47'586.20	
7900.5290.01	Revision Ortsplanung, GR 16.12.14, Fr. 65'000.00	25'841.00				14'720.00	
7900.5290.03	ÖREB-Kataster, GR 12.06.18, Fr. 25'000.00			25'000.00			
7900.6310.00	Kantonsbeiträge						2'907.90
8	Volkswirtschaft	537'943.50				75'440.10	
	Netto Aufwand		537'943.50				75'440.10

Rechnung 2019

Funktionale Gliederung Details

Konto	Investitionsrechnung Funktionale Gliederung IR	Rechnung 2019		Budget 2019		Rechnung 2018	
		Aufwand	Ertrag	Aufwand	Ertrag	Aufwand	Ertrag
87	Brennstoffe und Energie	537'943.50				75'440.10	
879	Energie	537'943.50				75'440.10	
8796	Regionale Fernwärmanlage Energie	537'943.50				75'440.10	
	Netto Aufwand		537'943.50				75'440.10
8796.5290.00	PK Ersatz Heizung, GR 20.11.16, Fr. 20'000.00-Wärmeverbund Dotzigen, GR 28.11.17, Fr. 40'000.00	17'943.50				75'440.10	
8796.5540.00	Aktien Energie Dotzigen AG, GV 04.12.18, Fr. 520'000.00	520'000.00					
9	Finanzen und Steuern	20'217.60	1'223'893.05		735'700.00	46'807.90	443'484.17
	Netto Ertrag	1'203'675.45		735'700.00		396'676.27	
99	Nicht aufgeteilte Posten	20'217.60	1'223'893.05		735'700.00	46'807.90	443'484.17
999	Abschluss	20'217.60	1'223'893.05		735'700.00	46'807.90	443'484.17
9990	Abschluss	20'217.60	1'223'893.05		735'700.00	46'807.90	443'484.17
	Netto Ertrag	1'203'675.45		735'700.00		396'676.27	
9990.5900.00	Passivierte Einnahmen	20'217.60				46'807.90	
9990.6900.00	Aktiviert Ausgaben		1'223'893.05		735'700.00		443'484.17

Rechnung 2019

Sachgruppengliederung Übersicht

Konto	Investitionsrechnung Sachgruppengliederung IR	Rechnung 2019		Budget 2019		Rechnung 2018	
		Aufwand	Ertrag	Aufwand	Ertrag	Aufwand	Ertrag
	Total	1'599'107.35	1'599'107.35	1'025'700.00	1'025'700.00	793'112.27	793'112.27
5	Investitionsausgaben	1'599'107.35		1'025'700.00		793'112.27	
	Netto Aufwand		1'599'107.35		1'025'700.00		793'112.27
50	Sachanlagen	960'756.05		715'000.00		541'806.42	
	Netto Aufwand		960'756.05		715'000.00		541'806.42
501	Strassen / Verkehrswege	638'300.50		380'000.00		205'620.25	
503	Übriger Tiefbau	321'165.30		265'000.00		270'915.45	
504	Hochbauten	1'290.25		30'000.00		65'270.72	
506	Mobilien			40'000.00			
52	Immaterielle Anlagen	73'891.65		110'700.00		169'651.05	
	Netto Aufwand		73'891.65		110'700.00		169'651.05
520	Software			35'000.00			
529	Übrige immaterielle Anlagen	73'891.65		75'700.00		169'651.05	
55	Beteiligungen und Grundkapitalien	520'000.00					
	Netto Aufwand		520'000.00				
554	Öffentliche Unternehmungen	520'000.00					
56	Eigene Investitionsbeiträge	14'575.40		200'000.00		34'846.90	
	Netto Aufwand		14'575.40		200'000.00		34'846.90
562	Gemeinden und Gemeindeverbände			200'000.00			
567	Private Haushalte	14'575.40				34'846.90	
59	Übertrag an Bilanz	29'884.25				46'807.90	
	Netto Aufwand		29'884.25				46'807.90
590	Passivierungen	29'884.25				46'807.90	
6	Investitionseinnahmen		1'599'107.35		1'025'700.00		793'112.27
	Netto Ertrag	1'599'107.35		1'025'700.00		793'112.27	
61	Rückerstattungen		19'695.30				
	Netto Ertrag	19'695.30					

Rechnung 2019

Sachgruppengliederung Übersicht

Konto	Investitionsrechnung Sachgruppengliederung IR	Rechnung 2019		Budget 2019		Rechnung 2018	
		Aufwand	Ertrag	Aufwand	Ertrag	Aufwand	Ertrag
614	Hochbauten		19'695.30				
63	Investitionsbeiträge für eigene Rechnung		10'188.95				46'807.90
	Netto Ertrag	10'188.95				46'807.90	
631	Kantone und Konkordate		9'666.65				2'907.90
636	Private Organisationen ohne Erwerbszweck		522.30				43'900.00
69	Übertrag an Bilanz		1'569'223.10		1'025'700.00		746'304.37
	Netto Ertrag	1'569'223.10		1'025'700.00		746'304.37	
690	Aktivierungen		1'569'223.10		1'025'700.00		746'304.37

Rechnung 2019

Sachgruppengliederung Details

Konto	Investitionsrechnung Sachgruppengliederung IR	Rechnung 2019		Budget 2019		Rechnung 2018	
		Aufwand	Ertrag	Aufwand	Ertrag	Aufwand	Ertrag
	Total	1'599'107.35	1'599'107.35	1'025'700.00	1'025'700.00	793'112.27	793'112.27
5	Investitionsausgaben	1'599'107.35		1'025'700.00		793'112.27	
	Netto Aufwand		1'599'107.35		1'025'700.00		793'112.27
50	Sachanlagen	960'756.05		715'000.00		541'806.42	
	Netto Aufwand		960'756.05		715'000.00		541'806.42
501	Strassen / Verkehrswege	638'300.50		380'000.00		205'620.25	
	Netto Aufwand		638'300.50		380'000.00		205'620.25
5010	Strassen / Verkehrswege	638'300.50		380'000.00		205'620.25	
	Netto Aufwand		638'300.50		380'000.00		205'620.25
6150.5010.00	UO ZPP6, Bahnhofmatte, Erschliessung, GV 05.12.01, Fr. 170'000.00					16'004.80	
6150.5010.02	Sanierung Rebenweg, GV 07.12.16, Fr. 290'151.00	100'787.60				1'138.45	
6150.5010.07	Sanierung Riggässli-Juraweg, GV 07.12.17, Fr. 672'000.00, Anteil Strasse Fr. 276'165.00	89'481.90				145'405.75	
6150.5010.09	Oberflächensan. 2018					22'436.15	
6150.5010.10	Oberflächensan. 2019			25'000.00			
6150.5010.14	Sanierung Lindenweg, GV 04.12.18, Fr. 710'000.00, Anteil Strasse 409'482.00	307'979.85		150'000.00		1'556.25	
6150.5010.15	Sanierung Nelkenweg			40'000.00			
6150.5010.19	Sanierung/Ersatz Bananenbrüggli, GR 27.03.18, Fr. 65'000.00	74'870.75				2'790.10	
6150.5010.23	Sanierung Hängniweg mit Bitumen			65'000.00			
6150.5010.25	Sanierung Fussgängersteg Scheurenstrasse, GR 27.11.18, Fr. 35'000.00	34'801.40		70'000.00			
6151.5010.01	LED Lampenersatz OeBe Konfliktzonen, GR 19.09.17, Fr. 30'000.00					16'288.75	
6151.5010.02	LED Lampenersatz OeBe 1. Priorität, GR 19.09.17, Fr. 30'000.00	30'379.00		30'000.00			
503	Übriger Tiefbau	321'165.30		265'000.00		270'915.45	
	Netto Aufwand		321'165.30		265'000.00		270'915.45
5031	Tiefbauten Wasserversorgung	173'046.75		185'000.00		145'352.40	
	Netto Aufwand		173'046.75		185'000.00		145'352.40
7101.5031.02	UO ZPP6, Bahnhofmatte Erschliessung, GV 05.12.01, Fr. 90'000.00					12'378.60	
7101.5031.03	GWP Sanierung Rebenweg, GV 07.12.16, Fr. 300'331.00	9'694.95				6'658.90	
7101.5031.05	UV Anlage Riedmatte			25'000.00			
7101.5031.06	Erschliessung Parz. 779 Bahnhofmatte, GV 02.12.15, Fr. 52'400.00					265.50	
7101.5031.07	Sanierung Riggässli-Juraweg, GV 07.12.17, Fr. 672'000.00, Anteil WV 219'908.00 inkl. MWSt.	4'706.15				124'947.80	
7101.5031.09	Sanierung Lindenweg, GV 04.12.18, Fr. 710'000.00, Anteil WV 230'773.00	158'645.65		160'000.00		1'101.60	
5032	Tiefbauten Abwasserbeseitigung	148'118.55		80'000.00		125'563.05	

Rechnung 2019

Sachgruppengliederung Details

Konto	Investitionsrechnung Sachgruppengliederung IR	Rechnung 2019		Budget 2019		Rechnung 2018	
		Aufwand	Ertrag	Aufwand	Ertrag	Aufwand	Ertrag
	Netto Aufwand		148'118.55		80'000.00		125'563.05
7201.5032.00	UO ZPP6, Bahnhofmatte, Erschliessung, GV 05.12.01, Fr. 90'000.00					413.65	
7201.5032.02	Sanierung Rebenweg, GV 07.12.16, Fr. 254'518.00	15'602.80				7'043.70	
7201.5032.03	Erschliessung Parz. 779 Bahnhofmatte, GV 02.12.15, Fr. 172'600.00	-21'934.65				874.50	
7201.5032.05	Sanierung Riggässli-Juraweg, GV 07.12.17, Fr. 672'000.00, Anteil Kan. Fr. 175'927.00 inkl. MWSt.	55'432.15				96'510.55	
7201.5032.09	Sanierung Lindenweg, GV 04.12.18, Fr. 710'000.00, Anteil Kan. Fr. 69'745.00	99'018.25		80'000.00		707.65	
7201.5032.12	Ersatz Schachtabdeckungen Schulhausstrasse, GR 28.08.18, Fr. 22'000.00					20'013.00	
504	Hochbauten	1'290.25		30'000.00		65'270.72	
	Netto Aufwand		1'290.25		30'000.00		65'270.72
5040	Hochbauten	1'290.25		30'000.00		65'270.72	
	Netto Aufwand		1'290.25		30'000.00		65'270.72
2170.5040.08	Sanierung Schulräume Elektrik+Sanitär			30'000.00			
2170.5040.13	Gesamtschulanlage Ersatz Heizung, GR 03.07.18, Fr. 190'000.00					91.55	
2170.5040.14	Sanierung Nasszellen NTH, GR 27.03.18, Fr. 75'000.00	1'290.25				65'179.17	
506	Mobilien			40'000.00			
	Netto Aufwand				40'000.00		
5060	Mobilien			40'000.00			
	Netto Aufwand				40'000.00		
2120.5060.01	Anschaffung Schulmobiliar 1. Etappe			40'000.00			
52	Immaterielle Anlagen	73'891.65		110'700.00		169'651.05	
	Netto Aufwand		73'891.65		110'700.00		169'651.05
520	Software			35'000.00			
	Netto Aufwand				35'000.00		
5200	Software			35'000.00			
	Netto Aufwand				35'000.00		
0220.5200.00	Ersatz IT Infrastruktur			35'000.00			
529	Übrige immaterielle Anlagen	73'891.65		75'700.00		169'651.05	
	Netto Aufwand		73'891.65		75'700.00		169'651.05
5290	Übrige immaterielle Anlagen	73'891.65		75'700.00		169'651.05	
	Netto Aufwand		73'891.65		75'700.00		169'651.05
7101.5290.00	Aktualisierung Genereller Wasserversorgungsplan GWP			25'000.00			
7201.5290.00	Überarbeitung GEP, GV 07.12.16, Fr. 250'000.00	24'164.75				31'904.75	

Rechnung 2019

Sachgruppengliederung Details

Konto	Investitionsrechnung Sachgruppengliederung IR	Rechnung 2019		Budget 2019		Rechnung 2018	
		Aufwand	Ertrag	Aufwand	Ertrag	Aufwand	Ertrag
7900.5290.00	Erschliessung Hasenmattweg, GR 25.08.15, Fr. 12'000.00; GR 20.11.16, Fr. 12'000.00; Kredittotal Fr. 48'621.80	5'942.40		25'700.00		47'586.20	
7900.5290.01	Revision Ortsplanung, GR 16.12.14, Fr. 65'000.00	25'841.00				14'720.00	
7900.5290.03	ÖREB-Kataster, GR 12.06.18, Fr. 25'000.00			25'000.00			
8796.5290.00	PK Ersatz Heizung, GR 20.11.16, Fr. 20'000.00-Wärmeverbund Dotzigen, GR 28.11.17, Fr. 40'000.00	17'943.50				75'440.10	
55	Beteiligungen und Grundkapitalien	520'000.00					
	Netto Aufwand		520'000.00				
554	Öffentliche Unternehmungen	520'000.00					
	Netto Aufwand		520'000.00				
5540	Beteiligungen an öffentlichen Unternehmungen	520'000.00					
	Netto Aufwand		520'000.00				
8796.5540.00	Aktien Energie Dotzigen AG, GV 04.12.18, Fr. 520'000.00	520'000.00					
56	Eigene Investitionsbeiträge	14'575.40		200'000.00		34'846.90	
	Netto Aufwand		14'575.40		200'000.00		34'846.90
562	Gemeinden und Gemeindeverbände			200'000.00			
	Netto Aufwand				200'000.00		
5620	Investitionsbeiträge an Gemeinden und Gemeindeverbände			200'000.00			
	Netto Aufwand				200'000.00		
2170.5620.00	Ersatzbau Spezialräumetrakt OSV (Gesamtkredit 4.5 Mio.)			200'000.00			
567	Private Haushalte	14'575.40				34'846.90	
	Netto Aufwand		14'575.40				34'846.90
5670	Investitionsbeiträge an private Haushalte	14'575.40				34'846.90	
	Netto Aufwand		14'575.40				34'846.90
7500.5670.00	Waldrandaufwertung, GR 09.08.16, Fr. 59'000.00	14'575.40				34'846.90	
59	Übertrag an Bilanz	29'884.25				46'807.90	
	Netto Aufwand		29'884.25				46'807.90
590	Passivierungen	29'884.25				46'807.90	
	Netto Aufwand		29'884.25				46'807.90
5900	Passivierte Einnahmen	29'884.25				46'807.90	
	Netto Aufwand		29'884.25				46'807.90
7201.5900.00	Passivierte Einnahmen	9'666.65					

Rechnung 2019

Sachgruppengliederung Details

Konto	Investitionsrechnung Sachgruppengliederung IR	Rechnung 2019		Budget 2019		Rechnung 2018	
		Aufwand	Ertrag	Aufwand	Ertrag	Aufwand	Ertrag
9990.5900.00	Passivierte Einnahmen	20'217.60				46'807.90	
6	Investitionseinnahmen		1'599'107.35		1'025'700.00		793'112.27
	Netto Ertrag	1'599'107.35		1'025'700.00		793'112.27	
61	Rückerstattungen		19'695.30				
	Netto Ertrag	19'695.30					
614	Hochbauten		19'695.30				
	Netto Ertrag	19'695.30					
6140	Rückerstattungen Dritter für Investitionen in Hochbauten		19'695.30				
	Netto Ertrag	19'695.30					
2170.6140.00	Rückerstattungen Dritter		19'695.30				
63	Investitionsbeiträge für eigene Rechnung		10'188.95				46'807.90
	Netto Ertrag	10'188.95				46'807.90	
631	Kantone und Konkordate		9'666.65				2'907.90
	Netto Ertrag	9'666.65				2'907.90	
6310	Investitionsbeiträge von Kantonen und Konkordaten		9'666.65				2'907.90
	Netto Ertrag	9'666.65				2'907.90	
7201.6310.00	Kantonsbeiträge		9'666.65				
7900.6310.00	Kantonsbeiträge						2'907.90
636	Private Organisationen ohne Erwerbszweck		522.30				43'900.00
	Netto Ertrag	522.30				43'900.00	
6360	Investitionsbeiträge von privaten Organisationen ohne Erwerbszweck		522.30				43'900.00
	Netto Ertrag	522.30				43'900.00	
7500.6360.00	Investitionsbeiträge		522.30				43'900.00
69	Übertrag an Bilanz		1'569'223.10		1'025'700.00		746'304.37
	Netto Ertrag	1'569'223.10		1'025'700.00		746'304.37	
690	Aktivierungen		1'569'223.10		1'025'700.00		746'304.37
	Netto Ertrag	1'569'223.10		1'025'700.00		746'304.37	
6900	Aktivierte Ausgaben		1'569'223.10		1'025'700.00		746'304.37
	Netto Ertrag	1'569'223.10		1'025'700.00		746'304.37	
7101.6900.00	Aktivierte Ausgaben		173'046.75		210'000.00		145'352.40

Rechnung 2019

Sachgruppengliederung Details

Konto	Investitionsrechnung Sachgruppengliederung IR	Rechnung 2019		Budget 2019		Rechnung 2018	
		Aufwand	Ertrag	Aufwand	Ertrag	Aufwand	Ertrag
7201.6900.00	Aktivierte Ausgaben		172'283.30		80'000.00		157'467.80
9990.6900.00	Aktivierte Ausgaben		1'223'893.05		735'700.00		443'484.17