

# Einwohnergemeinde Dotzigen

## HRM2 - JAHRESRECHNUNG 2018



**INHALTSVERZEICHNIS**

<b>1</b>	<b>BERICHTERSTATTUNG</b>	<b>4</b>
1.1	Bericht	4
	Allgemeines	4
	Ergebnisse	4
1.1.1	Erfolgsrechnung	5
	Ergebnis Gesamthaushalt	5
	Personalaufwand	5
	Sach- und übriger Betriebsaufwand	5
	Abschreibungen	5
	Finanzaufwand	5
	Transferaufwand	6
	Ausserordentlicher Aufwand	6
	Fiskalertrag	6
	Entgelte	6
	Transferertrag	6
1.1.2	Spezialfinanzierungen (gebührenfinanzierte Bereiche, Art. 30 Bst. b FHDV)	7
1.1.3	Übrige Spezialfinanzierungen (SF) mit Gemeindereglement	7
1.1.4	Investitionsrechnung	8
1.1.5	Bilanz	8
1.1.6	Nachkredite	8
1.2	Spezialfinanzierungen	9
<b>2</b>	<b>ECKDATEN</b>	<b>10</b>
2.1	Übersicht	10
2.2	Selbstfinanzierung / Finanzierungsergebnis	11
2.3	Gestufte Erfolgsausweise	12
2.3.1	Gesamter Haushalt	12
2.3.2	Allgemeiner Haushalt	13
2.3.3	Wasserversorgung	14
2.3.4	Abwasserentsorgung	15
2.3.5	Abfall	16
<b>3</b>	<b>BILANZ</b>	<b>17</b>
<b>4</b>	<b>FUNKTION</b>	<b>19</b>
4.1	Erfolgsrechnung	19
4.1.1	Kommentar	20
4.2	Investitionsrechnung	24
<b>5</b>	<b>SACHGRUPPEN</b>	<b>25</b>
5.1	Erfolgsrechnung	25
5.2	Investitionsrechnung	26

<b>6</b>	<b>GELDFLUSSRECHNUNG</b>	<b>27</b>
<b>7</b>	<b>FINANZKENNZAHLEN</b>	<b>32</b>
7.1	Gesamthaushalt	32
7.2	Allgemeiner Haushalt	33
7.3	Spezialfinanzierung Wasserversorgung	33
7.4	Spezialfinanzierung Abwasserentsorgung	34
7.5	Spezialfinanzierung Abfall	34
<b>8</b>	<b>ANTRAG DER EXEKUTIVE</b>	<b>35</b>
<b>9</b>	<b>BESTÄTIGUNGSBERICHT</b>	<b>37</b>
<b>10</b>	<b>GENEHMIGUNG DER JAHRESRECHNUNG</b>	<b>38</b>
<b>11</b>	<b>ANHANG</b>	<b>39</b>
11.1	Regelwerk	39
11.1.1	Angewendetes Regelwerk	39
11.1.2	Bewertung Finanzvermögen	39
	Neubewertung Finanzvermögen	40
	Bewertung Finanzvermögen per Jahresabschluss 2018	40
11.1.3	Bewertung Verwaltungsvermögen	41
	Bewertung Verwaltungsvermögen – Beteiligungen , Grundkapitalien	41
11.1.4	Aktivierungsgrenzen	41
11.1.5	Bestehendes Verwaltungsvermögen	42
11.2	Grundlagen der Jahresrechnung	42
11.3	Eigenkapitalnachweis	43
11.4	Rückstellungsspiegel	44
11.5	Beteiligungsspiegel	45
11.6	Gewährleistungsspiegel	50
11.7	Anlagespiegel	51
11.8	Kreditkontrolle	54
11.8.1	Verpflichtungskredite für Investitionen	54
11.8.2	Nachkredite	56
11.9	Weitere massgebende Angaben	59
11.9.1	Wiederbeschaffungswerte Wasserversorgung	59
11.9.2	Wiederbeschaffungswerte Abwasserentsorgung	60
<b>12</b>	<b>DETAILS ZUR JAHRESRECHNUNG</b>	<b>61</b>
12.1	Bilanz, Übersicht und Details	62
12.2	Erfolgsrechnung nach Funktion, Übersicht und Details	69
12.3	Erfolgsrechnung nach Sachgruppen, Übersicht und Details	91
12.4	Investitionsrechnung nach Funktion, Übersicht und Details	119
12.5	Investitionsrechnung nach Sachgruppen, Übersicht und Details	124

# 1 BERICHTERSTATTUNG

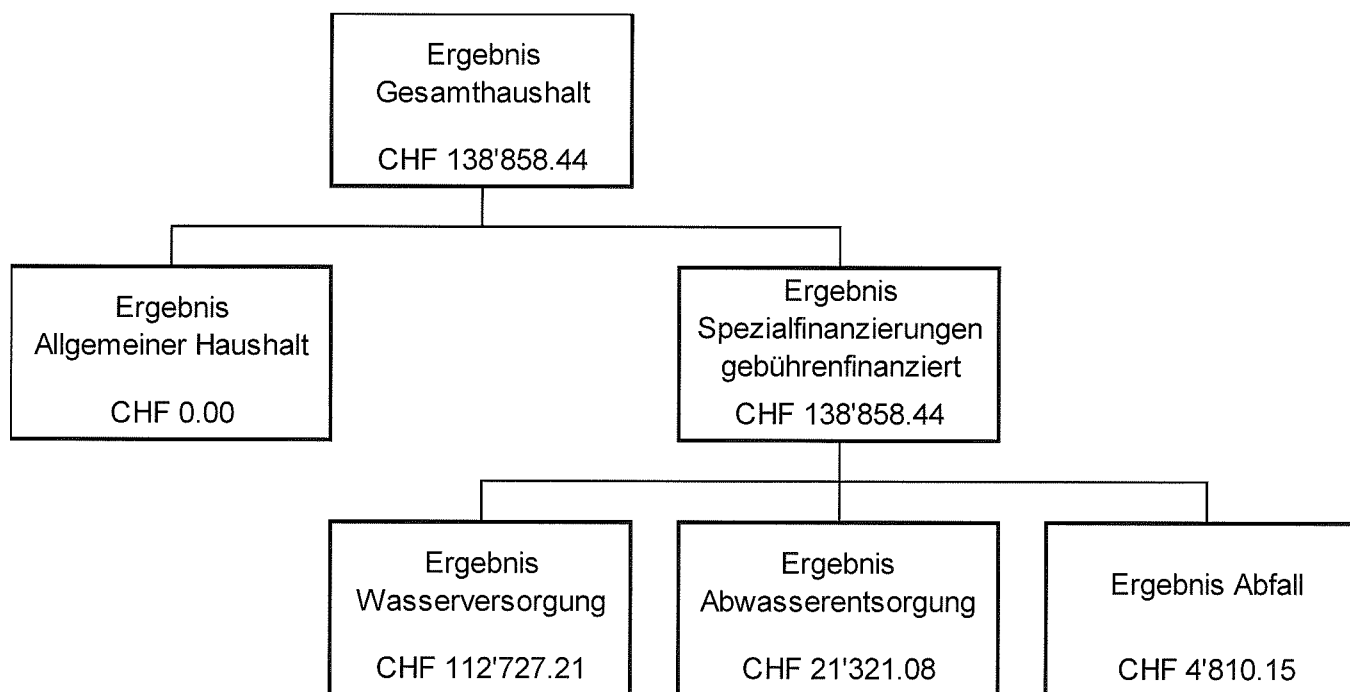
## 1.1 Bericht

### Allgemeines

Die Jahresrechnung 2018 wurde nach dem Rechnungslegungsmodell HRM2 gemäss Art. 70 Gemeindegesetz (GG, BSG 170.11) erstellt. Zum Einsatz gelangte das IT System der Firma Dialog Verwaltungs-Data AG.

### Ergebnisse

Nach HRM2 muss das Ergebnis des **Gesamthaushalts** von der Gemeindeversammlung genehmigt werden.



### 1.1.1 Erfolgsrechnung

#### **Ergebnis Gesamthaushalt**

Der Gesamthaushalt schliesst mit einem Ertragsüberschuss von CHF 138'858.44 ab. Budgetiert war ein Aufwandüberschuss von CHF 220'860.00. Die Besserstellung gegenüber dem Budget 2018 beträgt CHF 359'718.44.

#### **Ergebnis Allgemeiner Haushalt**

Der Allgemeine Haushalt schliesst, nach Einlagen in die gemeindeeigenen Spezialfinanzierungen Erneuerung Schulraum und Gemeindestrassen von CHF 171'093.33, ausgeglichen ab. Die Grundlage für die Einlagen besteht aus den beiden Reglementen über die Spezialfinanzierungen, gültig ab 05.12.2018, sowie den entsprechenden Beschlüssen des Gemeinderats vom 26.03.2019. Budgetiert war ein Aufwandüberschuss von CHF 168'700.00.

Die Kommentare beziehen sich auf den Gesamthaushalt.

#### **Personalaufwand**

Der Personalaufwand ist CHF 11'927.10 tiefer als budgetiert. Weniger Sitzungsgelder und Entschädigungen bei allen Kommissionen, weniger Arbeitgeberbeiträge an die Sozialversicherungen und weniger Aus- und Weiterbildungskosten sorgen für die Besserstellung. Demgegenüber stehen Mehraufwendungen für Löhne des Verwaltungs- und Betriebspersonals aufgrund der Bildung von Rückstellungen auf Personalaufwand des Kaders.

#### **Sach- und übriger Betriebsaufwand**

Der Sach- und übrige Betriebsaufwand liegt CHF 43'149.68 über dem Budget. Gründe sind vor allem deutlich höhere Anschaffungen, vor allem im Schulbereich, Ver- und Entsorgung der Liegenschaften aufgrund von teurerem Heizoel und grösserem Stromverbrauch, höhere Kosten für Dienstleistungen und Honorare und grossen Wertberichtigungen auf Forderungen im Steuerbereich. Demgegenüber stehen weniger Aufwendungen für Material und Wareneinkauf, deutlich tiefere Kosten für Baulichen und Betrieblichen Unterhalt, vor allem im Bereich der Gemeindewerke mussten deutlich weniger Reparaturen vorgenommen werden. Auch für Mieten, Leasing, Pachten und Benützungsgebühren, sowie für Spesenentschädigungen musste weniger ausgegeben werden als budgetiert.

#### **Abschreibungen**

Das bestehende Verwaltungsvermögen (Art. T2-4 Abs. 1 Ziff. 1. bis 4., Übergangsbestimmungen GV) wurde per 01.01.2016 zu Buchwerten in HRM2 übernommen und beträgt CHF 1'735'451.95. Dieses wird innert 10 Jahren (CHF 173'545.20/Jahr) abgeschrieben.

Die ordentlichen Abschreibungen nach Nutzungsdauer betragen CHF 34'840.55, die Abschreibungen für Investitionsbeiträge CHF 1'493.10.

#### **Finanzaufwand**

Auf die prognostizierte Aufnahme von langfristigem Fremdkapital konnte verzichtet werden, es musste jedoch kurzfristig Fremdkapital besorgt werden, welches bereits im Berichtsjahr zurückbezahlt werden konnte. Somit fällt der Zinsaufwand deutlich tiefer aus als budgetiert.

**Transferaufwand**

Auf die Periodenabgrenzung des Lastenverteilers Sozialhilfe wurde verzichtet. Der Transferaufwand betrug trotzdem CHF 34'718.75 mehr als budgetiert. Dies aufgrund eines höheren Beitrages für den Oberstufenverband aufgrund eines höheren %-Anteils im Verteiler von +5.0%. Ebenfalls muss für den Zweckverband ARA Regio Grenchen aufgrund einer neuen Kostenverteilung ein deutlich höherer Beitrag bezahlt werden. Für die Lastenausgleiche muss grundsätzlich weniger ausgegeben werden als budgetiert.

**Ausserordentlicher Aufwand**

Systembedingte zusätzliche Abschreibungen (Art. 84 GV) müssen vorgenommen werden, wenn der Allgemeine Haushalt einen Ertragsüberschuss ausweist und die ordentlichen Abschreibungen kleiner als die Nettoinvestitionen sind. Um dem vorzubeugen wurden zwei gemeindeeigene Spezialfinanzierungen zur Erneuerung des Schulraumes und der Gemeindestrassen gebildet, in welche allfällige Ertragsüberschüsse eingelegt werden können. Die Einlagen können zur Finanzierung von Abschreibungen aus diesen beiden Bereichen entnommen werden und sorgen somit dafür, dass zukünftige Investitionen und die daraus resultierenden Abschreibungen steuerverträglich realisiert werden können. Im Rechnungsjahr 2018 konnten insgesamt CHF 171'093.33 in die beiden Spezialfinanzierungen eingelegt werden. Systembedingte zusätzliche Abschreibungen sind keine mehr vorzunehmen, das Resultat des steuerfinanzierten Haushaltes beläuft sich auf CHF 0.00.

**Fiskalertrag**

Die Einnahmen aus Steuern liegen CHF 426'417.40 über dem Budget. Mehreinnahmen konnten vor allem bei den direkten Steuern der natürlichen und juristischen Personen verzeichnet werden. Auch die Sonderveranlagungen und Eingänge von abgeschriebenen Steuern fielen deutlich höher aus als budgetiert.

**Entgelte**

Vor allem die massiv höheren Anschlussgebühren in den Bereichen Wasser, Löschwasser und Abwasser sind der Grund dafür, dass CHF 191'298.10 Mehrertrag resultiert als budgetiert.

**Transferertrag**

Die Mindestausstattung und der Finanzausgleich fielen um CHF 26'236.00 tiefer aus als budgetiert.

### 1.1.2 Spezialfinanzierungen (SF)

#### **SF Wasserversorgung**

Die Wasserversorgung (Funktion 7101) schliesst mit einem Ertragsüberschuss von CHF 112'727.21 ab. Budgetiert wurde ein Aufwandüberschuss von CHF 140.00. Die Besserstellung gegenüber dem Budget beträgt CHF 112'867.21.

Das Eigenkapital (Rechnungsausgleich) der SF Wasserversorgung beträgt CHF 212'201.31 (Konto 29001.00).

Der Bestand des Werterhalts beläuft sich auf CHF 1'467'028.25 (Konto 29301.00).

#### **SF Abwasserentsorgung**

Die Abwasserentsorgung (Funktion 720) schliesst mit einem Ertragsüberschuss von CHF 21'321.08 ab. Budgetiert wurde ein Aufwandüberschuss von CHF 41'870.00. Die Besserstellung gegenüber dem Budget 2018 beträgt CHF 63'191.08.

Das Eigenkapital (Rechnungsausgleich) der SF Abwasserentsorgung beträgt CHF 547'847.93 (Konto 29002.00).

Der Bestand des Werterhalts beläuft sich auf CHF 1'099'398.75 (Konto 29302.00).

#### **SF Abfall**

Die Abfallentsorgung (Funktion 7301) schliesst mit einem Ertragsüberschuss von CHF 4'810.15 ab. Budgetiert wurde ein Aufwandüberschuss von CHF 10'150.00. Die Besserstellung gegenüber dem Budget beträgt CHF 14'960.15.

Das Eigenkapital (Rechnungsausgleich) der SF Abfall beträgt CHF 155'371.78 (Konto 29003.00).

### 1.1.3 Übrige Spezialfinanzierungen (SF) mit Gemeindereglement

#### **SF Vorfinanzierung Erneuerung Schulraum**

Gemäss Reglement, bewilligt von der Gemeindeversammlung vom 04. Dezember 2018, gültig ab 05. Dezember 2018 kann der Gemeinderat eine Einlage von 70% eines allfälligen Ertragsüberschusses des steuerfinanzierten Haushaltes beschliessen. Dies hat der Gemeinderat an seiner Sitzung vom 26. März 2019 beschlossen, es wurde 70% des Ertragsüberschusses von CHF 171'093.33, also CHF 119'765.33 in die SF eingelegt. Der Bestand der Vorfinanzierung beträgt somit per 31. Dezember 2018 CHF 119'765.33.

#### **SF Vorfinanzierung Erneuerung Gemeindestrassen**

Gemäss Reglement, bewilligt von der Gemeindeversammlung vom 04. Dezember 2018, gültig ab 05. Dezember 2018 kann der Gemeinderat eine Einlage von 30% eines allfälligen Ertragsüberschusses des steuerfinanzierten Haushaltes beschliessen. Dies hat der Gemeinderat an seiner Sitzung vom 26. März 2019 beschlossen, es wurde 30% des Ertragsüberschusses von CHF 171'093.33, also CHF 51'328.00 in die SF eingelegt. Der Bestand der Vorfinanzierung beträgt somit per 31. Dezember 2018 CHF 51'328.00.

### 1.1.4 Investitionsrechnung

Es wurden Nettoinvestitionen von CHF 699'496.47 getätigt. Budgetiert waren Nettoinvestitionen von CHF 1'178'000.00. Gründe für die tieferen Nettoinvestitionen sind die noch nicht begonnenen Projekte Schulhausanbau Kiga+Unterstufe und Ersatzbau Spezialräumetrakt, die noch fehlenden Arbeiten am Deckbelag Rebenweg und Niesenweg, sowie der Ersatz des Bananenbrüggli. Ebenfalls konnten diverse Werksarbeiten entweder noch nicht ausgeführt oder günstiger realisiert werden als budgetiert.

### 1.1.5 Bilanz

Die Bilanzsumme beträgt per 31.12.2018 CHF 7'740'504.80 (Vorjahr: CHF 7'228'909.84). Davon beläuft sich das Finanzvermögen auf CHF 3'869'109.03 (Vorjahr: CHF 3'847'131.69). Gegenüber dem Vorjahr entspricht dies einer Zunahme von CHF 21'977.34.

Das Verwaltungsvermögen beträgt per 31.12.2018 CHF 3'871'395.77 (Vorjahr: CHF 3'381'778.15), was einer Zunahme von CHF 489'617.62 entspricht. Das Fremdkapital ist auf CHF 1'819'344.68 (Vorjahr: CHF 1'842'046.09) gesunken. Gründe sind die Auflösung von erhaltenen Anzahlungen von Dritten, sowie Langfristige Rückstellungen und Verbindlichkeiten gegenüber SF und Fonds im Fremdkapital.

Das Eigenkapital (SG 29) beträgt per 31.12.2018 CHF 5'921'160.12 (Vorjahr: CHF 5'386'863.75).

**Das massgebende Eigenkapital (299) beläuft sich auf CHF 1'870'858.27 (Vorjahr: CHF 1'870'858.27).**

### 1.1.6 Nachkredite

Es werden nur Nachkredite grösser CHF 5'000.00 aufgeführt.

Total: CHF 914'896.75

davon:

gebunden: CHF 852'884.82

GR Kompetenz CHF 80'349.90

zu beschliessen CHF 0.00



**1.2 Spezialfinanzierungen**

(gebührenfinanzierte Bereiche gemäss Art. 30 Bst. b FHDV)

**SF Wasserversorgung**

	<b>Rechnungsjahr</b>	<b>Budget</b>
	<b>CHF</b>	<b>CHF</b>
Erfolg	112'727.21	-140.00
Verwaltungsvermögen per 31.12.2018	436'048.00	
Bestand Werterhalt per 31.12.2018	1'467'028.35	
Eigenkapital SF per 31.12.2018	212'201.31	

**SF Abwasserentsorgung**

	<b>Rechnungsjahr</b>	<b>Budget</b>
	<b>CHF</b>	<b>CHF</b>
Erfolg	21'321.08	-41'870.00
Verwaltungsvermögen per 31.12.2018	566'028.85	
Bestand Werterhalt per 31.12.2018	1'099'398.75	
Eigenkapital SF per 31.12.2018	547'847.93	

**SF Abfall**

	<b>Rechnungsjahr</b>	<b>Budget</b>
	<b>CHF</b>	<b>CHF</b>
Erfolg	4'810.15	-10'150.00
Verwaltungsvermögen per 31.12.2018	0.00	
Bestand Werterhalt per 31.12.2018	0.00	
Eigenkapital SF per 31.12.2018	155'371.78	

**2 ECKDATEN****2.1 Übersicht**

	Rechnung 2018	Budget 2018	Rechnung 2017
Jahresergebnis ER Gesamthaushalt	138'858.44	-220'860.00	699.30
Jahresergebnis ER Allgemeiner Haushalt	0.00	-168'700.00	0.00
Jahresergebnis gesetzliche Spezialfinanzierungen	138'858.44	-52'160.00	699.30
Steuerertrag natürliche Personen	2'597'521.20	2'507'900.00	2'581'683.15
Steuerertrag juristische Personen	601'099.75	362'800.00	442'629.65
Liegenschaftssteuer	289'406.00	282'920.00	285'075.40
Nettoinvestitionen	699'496.47	1'178'000.00	973'315.65
Bestand Finanzvermögen	3'869'109.03		3'847'131.69
Bestand Verwaltungsvermögen Gesamthaushalt	3'871'395.77		3'381'778.15
Bestand Verwaltungsvermögen Allgemeiner Haushalt	2'869'318.92		2'681'705.40
Bestand Verwaltungsvermögen Spezialfinanzierungen	1'002'076.85		700'072.75
Fremdkapital	1'819'344.68		1'842'046.09
Eigenkapital	5'921'160.12		5'386'863.75
Reserven	175'170.00		175'170.00
Bilanzüberschuss/-fehlbetrag	1'870'858.27		1'870'858.27

**2.2 Selbstfinanzierung / Finanzierungsergebnis**

		Rechnung 2018	Budget 2018	Rechnung 2017
Ergebnis Gesamthaushalt	90	138'858.44	-220'860.00	699.30
Abschreibung Verwaltungsvermögen	33	208'385.75	271'980.00	206'971.65
Einlagen in Fonds und Spezialfinanzierungen	35	225'160.70	175'530.00	175'521.00
Entnahmen aus Fonds und Spezialfinanzierungen	45	-816.10	-43'190.00	-406.05
Wertberichtigung Darlehen Verwaltungsvermögen	364			
Wertberichtigung Beteiligungen Verwaltungsvermögen	365			
Abschreibungen Investitionsbeiträge	366	1'493.10	1'680.00	1'493.10
Einlagen in das Eigenkapital	389	171'093.33		175'170.00
Entnahmen aus dem Eigenkapital	489			
<b>Selbstfinanzierung</b>		<b>744'175.22</b>	<b>185'140.00</b>	<b>559'449.00</b>
<b>Nettoinvestitionen</b>				
Investitionsausgaben	5	746'304.37	1'313'000.00	1'045'433.60
Investitionseinnahmen	6	46'807.90	135'000.00	72'117.95
<b>Nettoinvestitionen</b>		<b>699'496.47</b>	<b>1'178'000.00</b>	<b>973'315.65</b>
<b>Finanzierungsergebnis</b>		<b>1'443'671.69</b>	<b>1'363'140.00</b>	<b>1'532'764.65</b>

## 2.3 Gestufte Erfolgsausweise

### 2.3.1 Gesamter Haushalt

	Rechnung 2018	Budget 2018	Rechnung 2017
<b>Betrieblicher Aufwand</b>			
30 Personalaufwand	971'702.90	983'630.00	951'899.60
31 Sach- und übriger Betriebsaufwand	993'989.68	950'840.00	873'198.21
33 Abschreibungen Verwaltungsvermögen	208'385.75	271'980.00	206'971.65
35 Einlagen in Fonds und Spezialfinanzierungen	225'160.70	175'530.00	175'521.00
36 Transferaufwand	2'935'348.75	2'900'630.00	2'851'832.83
37 Durchlaufende Beiträge	0.00	0.00	0.00
39 Interne Verrechnungen	57'707.20	58'310.00	57'304.00
<b>Total Betrieblicher Aufwand</b>	<b>5'392'294.98</b>	<b>5'340'920.00</b>	<b>5'116'727.29</b>
<b>Betrieblicher Ertrag</b>			
40 Fiskalertrag	3'677'587.40	3'251'170.00	3'405'641.15
41 Regalien und Konzessionen	65'711.00	63'000.00	67'098.00
42 Entgelte	919'908.10	728'610.00	772'210.12
43 Verschiedene Erträge	0.00	0.00	0.00
45 Entnahmen aus Fonds und Spezialfinanzierungen	816.10	43'190.00	406.05
46 Transferertrag	890'640.60	886'420.00	904'544.53
47 Durchlaufende Beiträge	0.00	0.00	0.00
49 Interne Verrechnungen	57'707.20	58'310.00	57'304.00
<b>Total Betrieblicher Ertrag</b>	<b>5'612'370.40</b>	<b>5'030'700.00</b>	<b>5'207'203.85</b>
<b>ERGEBNIS AUS BETRIEBLICHER TÄTIGKEIT</b>	<b>220'075.42</b>	<b>-310'220.00</b>	<b>90'476.56</b>
34 Finanzaufwand	10'762.90	13'850.00	10'315.07
44 Finanzertrag	100'639.25	103'210.00	95'707.81
<b>ERGEBNIS AUS FINANZIERUNG</b>	<b>89'876.35</b>	<b>89'360.00</b>	<b>85'392.74</b>
<b>Operatives Ergebnis</b>	<b>309'951.77</b>	<b>-220'860.00</b>	<b>175'869.30</b>
38 Ausserordentlicher Aufwand	171'093.33	0.00	175'170.00
48 Ausserordentlicher Ertrag	0.00	0.00	0.00
<b>AUSSERORDENTLICHES ERGEBNIS</b>	<b>-171'093.33</b>	<b>0.00</b>	<b>-175'170.00</b>
<b>GESAMTERGEBNIS ERFOLGSRECHNUNG</b>	<b>138'858.44</b>	<b>-220'860.00</b>	<b>699.30</b>

**2.3.2 Allgemeiner Haushalt**

	Rechnung 2018	Budget 2018	Rechnung 2017
<b>Betrieblicher Aufwand</b>			
30 Personalaufwand	948'499.20	956'690.00	929'273.25
31 Sach- und übriger Betriebsaufwand	800'681.17	670'720.00	652'195.51
33 Abschreibungen Verwaltungsvermögen	207'569.65	228'790.00	206'565.60
35 Einlagen in Fonds und Spezialfinanzierungen	0.00	0.00	0.00
36 Transferaufwand	2'778'843.80	2'773'980.00	2'695'879.23
37 Durchlaufende Beiträge	0.00	0.00	0.00
39 Interne Verrechnungen	57'707.20	58'310.00	57'304.00
<b>Total Betrieblicher Aufwand</b>	<b>4'793'301.02</b>	<b>4'688'490.00</b>	<b>4'541'217.59</b>
<b>Betrieblicher Ertrag</b>			
40 Fiskalertrag	3'677'587.40	3'251'170.00	3'405'641.15
41 Regalien und Konzessionen	65'711.00	63'000.00	67'098.00
42 Entgelte	190'007.65	177'520.00	203'693.02
43 Verschiedene Erträge	0.00	0.00	0.00
45 Entnahmen aus Fonds und Spezialfinanzierungen	0.00	0.00	0.00
46 Transferertrag	888'480.60	884'440.00	902'354.53
47 Durchlaufende Beiträge	0.00	0.00	0.00
49 Interne Verrechnungen	57'707.20	58'310.00	57'304.00
<b>Total Betrieblicher Ertrag</b>	<b>4'879'493.85</b>	<b>4'434'440.00</b>	<b>4'636'090.70</b>
<b>ERGEBNIS AUS BETRIEBLICHER TÄTIGKEIT</b>	<b>86'192.83</b>	<b>-254'050.00</b>	<b>94'873.11</b>
34 Finanzaufwand	10'762.90	13'850.00	10'315.07
44 Finanzertrag	95'663.40	99'200.00	90'611.96
<b>ERGEBNIS AUS FINANZIERUNG</b>	<b>84'900.50</b>	<b>85'350.00</b>	<b>80'296.89</b>
<b>Operatives Ergebnis</b>	<b>171'093.33</b>	<b>-168'700.00</b>	<b>175'170.00</b>
38 Ausserordentlicher Aufwand	171'093.33	0.00	175'170.00
48 Ausserordentlicher Ertrag	0.00	0.00	0.00
<b>AUSSERORDENTLICHES ERGEBNIS</b>	<b>-171'093.33</b>	<b>0.00</b>	<b>-175'170.00</b>
<b>GESAMTERGEBNIS ERFOLGSRECHNUNG</b>	<b>0.00</b>	<b>-168'700.00</b>	<b>0.00</b>

**2.3.3 Wasserversorgung**

	Rechnung 2018	Budget 2018	Rechnung 2017
<b>Betrieblicher Aufwand</b>			
30 Personalaufwand	20'008.25	22'080.00	18'161.70
31 Sach- und übriger Betriebsaufwand	69'002.26	113'600.00	96'174.00
33 Abschreibungen Verwaltungsvermögen	245.65	10'960.00	90.90
35 Einlagen in Fonds und Spezialfinanzierungen	118'225.70	90'640.00	90'636.00
36 Transferaufwand	18'129.00	18'930.00	17'622.35
37 Durchlaufende Beiträge	0.00	0.00	0.00
39 Interne Verrechnungen	0.00	0.00	0.00
<b>Total Betrieblicher Aufwand</b>	<b>225'610.86</b>	<b>256'210.00</b>	<b>222'684.95</b>
<b>Betrieblicher Ertrag</b>			
40 Fiskalertrag	0.00	0.00	0.00
41 Regalien und Konzessionen	0.00	0.00	0.00
42 Entgelte	337'550.07	244'590.00	209'378.25
43 Verschiedene Erträge	0.00	0.00	0.00
45 Entnahmen aus Fonds und Spezialfinanzierungen	245.65	10'960.00	90.90
46 Transferertrag	0.00	0.00	0.00
47 Durchlaufende Beiträge	0.00	0.00	0.00
49 Interne Verrechnungen	0.00	0.00	0.00
<b>Total Betrieblicher Ertrag</b>	<b>337'795.72</b>	<b>255'550.00</b>	<b>209'469.15</b>
<b>ERGEBNIS AUS BETRIEBLICHER TÄTIGKEIT</b>	<b>112'184.86</b>	<b>-660.00</b>	<b>-13'215.80</b>
34 Finanzaufwand	0.00	0.00	0.00
44 Finanzertrag	542.35	520.00	602.15
<b>ERGEBNIS AUS FINANZIERUNG</b>	<b>542.35</b>	<b>520.00</b>	<b>602.15</b>
<b>Operatives Ergebnis</b>	<b>112'727.21</b>	<b>-140.00</b>	<b>-12'613.65</b>
38 Ausserordentlicher Aufwand	0.00	0.00	0.00
48 Ausserordentlicher Ertrag	0.00	0.00	0.00
<b>AUSSERORDENTLICHES ERGEBNIS</b>	<b>0.00</b>	<b>0.00</b>	<b>0.00</b>
<b>GESAMTERGEBNIS ERFOLGSRECHNUNG</b>	<b>112'727.21</b>	<b>-140.00</b>	<b>-12'613.65</b>

## 2.3.4 Abwasserentsorgung

	Rechnung 2018	Budget 2018	Rechnung 2017
<b>Betrieblicher Aufwand</b>			
30 Personalaufwand	713.55	1'060.00	985.05
31 Sach- und übriger Betriebsaufwand	35'465.55	71'400.00	35'585.80
33 Abschreibungen Verwaltungsvermögen	570.45	32'230.00	315.15
35 Einlagen in Fonds und Spezialfinanzierungen	106'935.00	84'890.00	84'885.00
36 Transferaufwand	119'443.55	89'930.00	118'797.40
37 Durchlaufende Beiträge	0.00	0.00	0.00
39 Interne Verrechnungen	0.00	0.00	0.00
<b>Total Betrieblicher Aufwand</b>	<b>263'128.10</b>	<b>279'510.00</b>	<b>240'568.40</b>
<b>Betrieblicher Ertrag</b>			
40 Fiskalertrag	0.00	0.00	0.00
41 Regalien und Konzessionen	0.00	0.00	0.00
42 Entgelte	283'363.03	205'000.00	241'217.65
43 Verschiedene Erträge	0.00	0.00	0.00
45 Entnahmen aus Fonds und Spezialfinanzierungen	570.45	32'230.00	315.15
46 Transferertrag	0.00	0.00	0.00
47 Durchlaufende Beiträge	0.00	0.00	0.00
49 Interne Verrechnungen	0.00	0.00	0.00
<b>Total Betrieblicher Ertrag</b>	<b>283'933.48</b>	<b>237'230.00</b>	<b>241'532.80</b>
<b>ERGEBNIS AUS BETRIEBLICHER TÄTIGKEIT</b>	<b>20'805.38</b>	<b>-42'280.00</b>	<b>964.40</b>
34 Finanzaufwand	0.00	0.00	0.00
44 Finanzertrag	515.70	410.00	581.80
<b>ERGEBNIS AUS FINANZIERUNG</b>	<b>515.70</b>	<b>410.00</b>	<b>581.80</b>
<b>Operatives Ergebnis</b>	<b>21'321.08</b>	<b>-41'870.00</b>	<b>1'546.20</b>
38 Ausserordentlicher Aufwand	0.00	0.00	0.00
48 Ausserordentlicher Ertrag	0.00	0.00	0.00
<b>AUSSERORDENTLICHES ERGEBNIS</b>	<b>0.00</b>	<b>0.00</b>	<b>0.00</b>
<b>GESAMTERGEBNIS ERFOLGSRECHNUNG</b>	<b>21'321.08</b>	<b>-41'870.00</b>	<b>1'546.20</b>

## 2.3.5 Abfall

	Rechnung 2018	Budget 2018	Rechnung 2017
<b>Betrieblicher Aufwand</b>			
30 Personalaufwand	2'481.90	3'800.00	3'479.60
31 Sach- und übriger Betriebsaufwand	88'840.70	95'120.00	89'242.90
33 Abschreibungen Verwaltungsvermögen	0.00	0.00	0.00
35 Einlagen in Fonds und Spezialfinanzierungen	0.00	0.00	0.00
36 Transferaufwand	18'932.40	17'790.00	19'533.85
37 Durchlaufende Beiträge	0.00	0.00	0.00
39 Interne Verrechnungen	0.00	0.00	0.00
<b>Total Betrieblicher Aufwand</b>	<b>110'255.00</b>	<b>116'710.00</b>	<b>112'256.35</b>
<b>Betrieblicher Ertrag</b>			
40 Fiskalertrag	0.00	0.00	0.00
41 Regalien und Konzessionen	0.00	0.00	0.00
42 Entgelte	108'987.35	101'500.00	117'921.20
43 Verschiedene Erträge	0.00	0.00	0.00
45 Entnahmen aus Fonds und Spezialfinanzierungen	0.00	0.00	0.00
46 Transferertrag	2'160.00	1'980.00	2'190.00
47 Durchlaufende Beiträge	0.00	0.00	0.00
49 Interne Verrechnungen	0.00	0.00	0.00
<b>Total Betrieblicher Ertrag</b>	<b>111'147.35</b>	<b>103'480.00</b>	<b>120'111.20</b>
<b>ERGEBNIS AUS BETRIEBLICHER TÄTIGKEIT</b>	<b>892.35</b>	<b>-13'230.00</b>	<b>7'854.85</b>
34 Finanzaufwand	0.00	0.00	0.00
44 Finanzertrag	3'917.80	3'080.00	3'911.90
<b>ERGEBNIS AUS FINANZIERUNG</b>	<b>3'917.80</b>	<b>3'080.00</b>	<b>3'911.90</b>
<b>Operatives Ergebnis</b>	<b>4'810.15</b>	<b>-10'150.00</b>	<b>11'766.75</b>
38 Ausserordentlicher Aufwand	0.00	0.00	0.00
48 Ausserordentlicher Ertrag	0.00	0.00	0.00
<b>AUSSERORDENTLICHES ERGEBNIS</b>	<b>0.00</b>	<b>0.00</b>	<b>0.00</b>
<b>GESAMTERGEBNIS ERFOLGSRECHNUNG</b>	<b>4'810.15</b>	<b>-10'150.00</b>	<b>11'766.75</b>



**3 BILANZ**

	<b>Jahresrechnung 2018</b>	<b>Jahresrechnung 2017</b>
<b>AKTIVEN</b>		
<b>FINANZVERMÖGEN</b>		
100 Flüssige Mittel und kurzfristige Geldanlagen	1'030'061.09	1'065'755.01
101 Forderungen	1'985'846.86	1'929'661.95
102 Kurzfristige Finanzanlagen	0.00	0.00
104 Aktive Rechnungsabgrenzungen	216'723.55	219'537.20
106 Vorräte und angefangene Arbeiten	0.00	0.00
107 Finanzanlagen	28'050.38	23'750.38
108 Sachanlagen Finanzvermögen	608'427.15	608'427.15
109 Forderungen gegenüber Spezialfinanzierungen und Fonds im FK	0.00	0.00
<b>TOTAL FINANZVERMÖGEN</b>	<b>3'869'109.03</b>	<b>3'847'131.69</b>
<b>VERWALTUNGSVERMÖGEN</b>		
140 Sachanlagen Verwaltungsvermögen	3'168'313.87	2'825'731.40
142 Immaterielle Anlagen	502'086.25	344'504.90
144 Darlehen	0.00	0.00
145 Beteiligungen, Grundkapitalien	177'200.00	177'200.00
146 Investitionsbeiträge	23'795.65	34'341.85
148 Kumulierte zusätzliche Abschreibungen	0.00	0.00
<b>TOTAL VERWALTUNGSVERMÖGEN</b>	<b>3'871'395.77</b>	<b>3'381'778.15</b>
<b>AKTIVEN</b>	<b>7'740'504.80</b>	<b>7'228'909.84</b>

	Jahresrechnung 2018	Jahresrechnung 2017
<b>PASSIVEN</b>		
<b>FREMDKAPITAL</b>		
<b>Kurzfristiges Fremdkapital</b>		
200 Laufende Verbindlichkeiten	678'809.19	688'398.60
201 Kurzfristige Finanzverbindlichkeiten	0.00	0.00
204 Passive Rechnungsabgrenzungen	19'178.94	18'792.84
205 Kurzfristige Rückstellungen	31'600.00	2'700.00
<b>Total kurzfristiges Fremdkapital</b>	<b>729'588.13</b>	<b>709'891.44</b>
<b>Langfristiges Fremdkapital</b>		
206 Langfristige Finanzverbindlichkeiten	0.00	0.00
208 Langfristige Rückstellungen	765'000.00	800'000.00
209 Verbindlichkeiten gegenüber Spezialfinanzierungen und Fonds im FK	324'756.55	332'154.65
<b>Total langfristiges Fremdkapital</b>	<b>1'089'756.55</b>	<b>1'132'154.65</b>
<b>TOTAL FREMDKAPITAL</b>	<b>1'819'344.68</b>	<b>1'842'046.09</b>
<b>EIGENKAPITAL</b>		
290 Verpflichtungen/Vorschüsse gegenüber Spezialfinanzierungen	915'421.02	776'562.58
292 Rücklagen Globalbudgetbereiche	0.00	0.00
293 Vorfinanzierungen	2'737'520.43	2'342'082.50
294 Reserven	175'170.00	175'170.00
296 Neubewertungsreserve Finanzvermögen	222'190.40	222'190.40
299 Bilanzüberschuss/-fehlbetrag	1'870'858.27	1'870'858.27
<b>TOTAL EIGENKAPITAL</b>	<b>5'921'160.12</b>	<b>5'386'863.75</b>
<b>PASSIVEN</b>	<b>7'740'504.80</b>	<b>7'228'909.84</b>

4 FUNKTIONEN 4.1 Erfolgsrechnung	Jahresrechnung 2018		Budget 2018		Jahresrechnung 2017	
	Aufwand	Ertrag	Aufwand	Ertrag	Aufwand	Ertrag
0 Allgemeine Verwaltung	683'456.48	81'620.10	674'470.00	78'930.00	692'223.80	102'300.90
Nettoergebnis		601'836.38		595'540.00		589'922.90
1 Öffentliche Ordnung und Sicherheit	189'794.75	121'095.85	173'500.00	123'720.00	163'108.10	103'282.95
Nettoergebnis		68'698.90		49'780.00		59'825.15
2 Bildung	1'886'068.71	365'197.00	1'722'150.00	337'210.00	1'635'929.64	334'737.93
Nettoergebnis		1'520'871.71		1'384'940.00		1'301'191.71
3 Kultur, Sport, Freizeit, Kirche	42'039.70	1'006.00	40'230.00	1'000.00	35'544.60	1'119.00
Nettoergebnis		41'033.70		39'230.00		34'425.60
4 Gesundheit	6'746.75		5'820.00		3'129.10	
Nettoergebnis		6'746.75		5'820.00		3'129.10
5 Soziale Sicherheit	1'156'840.10	1'821.00	1'180'680.00	2'000.00	1'154'409.70	1'936.00
Nettoergebnis		1'155'019.10		1'178'680.00		1'152'473.70
6 Verkehr	503'413.69	274'741.95	469'760.00	273'730.00	440'319.37	284'872.62
Nettoergebnis		228'671.74		196'030.00		155'446.75
7 Umweltschutz und Raumordnung	819'296.37	752'552.45	751'180.00	659'030.00	684'311.38	596'863.70
Nettoergebnis		66'743.92		92'150.00		87'447.68
8 Volkswirtschaft	701.75	65'711.00	970.00	63'000.00	618.80	67'098.00
Nettoergebnis	65'009.25		62'030.00		66'479.20	
9 Finanzen und Steuern	424'651.35	4'049'264.30	336'010.00	3'816'150.00	505'930.82	3'823'314.21
Nettoergebnis	3'624'612.95		3'480'140.00		3'317'383.39	

## 4.1.1 Kommentar

## 0 Allgemeine Verwaltung

	Jahresrechnung 2018		Budget 2018		Jahresrechnung 2017	
	Aufwand	Ertrag	Aufwand	Ertrag	Aufwand	Ertrag
Nettoergebnis	683'456.48	81'620.10	674'470.00	78'930.00	692'223.80	102'300.90
		601'836.38		595'540.00		589'922.90

Bemerkungen:

0120.3000. Weniger Entschädigungen Kommissionen  
 0220.3010.00 Rückstellung Personalaufwand Kader / unbesetzte Stelle ab August 18  
 0220.3130.00 Kosten Externe Geschäftsstelle Feuerwehr  
 0290.3120.00 Höhere Stromkosten

## 1 Öffentliche Ordnung und Sicherheit, Verteidigung

	Jahresrechnung 2018		Budget 2018		Jahresrechnung 2017	
	Aufwand	Ertrag	Aufwand	Ertrag	Aufwand	Ertrag
Nettoergebnis	189'794.75	121'095.85	173'500.00	123'720.00	163'108.10	103'282.95
		68'698.90		49'780.00		59'825.15

Bemerkungen:

1120.3111.00 Anschaffung Radarmessgerät  
 1400.3132.00 Mehr externe Bauberatung als budgetiert / Mithilfe Sekretariat BWK  
 1400.4210.00 Weniger Einnahmen Baubewilligungen

## 2 Bildung

	Jahresrechnung 2018		Budget 2018		Jahresrechnung 2017	
	Aufwand	Ertrag	Aufwand	Ertrag	Aufwand	Ertrag
Nettoergebnis	1'886'068.71	365'197.00	1'722'150.00	337'210.00	1'635'929.64	334'737.93
		1'520'871.71		1'384'940.00		1'301'191.71

Bemerkungen:

2120.3110.00 Anschaffung Chromebooks  
 2120.3611.00 Erhöhung VZE um 0.5 Einheiten = CHF +90'000.00  
 2130 Höhere Schulgelder an OSV  
 2170.3120.00 Höherer Heizölpreis /Mehr Wasserverbrauch  
 2170.3893.00 Einlage SF Erneuerung Schulraum – 70% prov. Ergebnis Erfolgsrechnung  
 2190.3113.00 Beamerinstallation Schule

**3 Kultur, Sport und Freizeit, Kirche**

	Jahresrechnung 2018		Budget 2018		Jahresrechnung 2017	
	Aufwand	Ertrag	Aufwand	Ertrag	Aufwand	Ertrag
Nettoergebnis	42'039.70	1'006.00	40'230.00	1'000.00	35'544.60	1'119.00
		41'033.70		39'230.00		34'425.60

Bemerkungen:

3290.3199.02 Mehrkosten Zusatzanlässe (Schwingfest, Empfang Hornusser)

3320.4451.00 Wegfall Dividende Anzeiger AG aufgrund Konkurs Publicitas

3420.3636.00 Beiträge Eidg. Hornusserfest und Vereinsjubiläen

**4 Gesundheit**

	Jahresrechnung 2018		Budget 2018		Jahresrechnung 2017	
	Aufwand	Ertrag	Aufwand	Ertrag	Aufwand	Ertrag
Nettoergebnis	6'746.75	0.00	5'820.00	0.00	3'129.10	0.00
		6'746.75		5'820.00		3'129.10

Bemerkung:

4210.3636.00 Beiträge an Tagesstruktur für Demenzkranke

**5 Soziale Sicherheit**

	Jahresrechnung 2018		Budget 2018		Jahresrechnung 2017	
	Aufwand	Ertrag	Aufwand	Ertrag	Aufwand	Ertrag
Nettoergebnis	1'156'840.10	1'821.00	1'180'680.00	2'000.00	1'154'409.70	1'936.00
		1'155'019.10		1'178'680.00		1'152'473.70

Bemerkungen:

5796.3612.00 Höhere Personalkosten Regionaler Sozialdienst Büren

5799.3611.60 Tieferer Ansatz pro Person und insgesamt weniger Einwohner als budgetiert für Lastenausgleich Sozialhilfe

**6 Verkehr und Nachrichtenübermittlung**

	Jahresrechnung 2018		Budget 2018		Jahresrechnung 2017	
	Aufwand	Ertrag	Aufwand	Ertrag	Aufwand	Ertrag
Nettoergebnis	503'413.69	274'741.95	469'760.00	273'730.00	440'319.37	284'872.62
		228'671.74		196'030.00		155'446.75

## Bemerkungen:

- 6150.3010.00 Weniger Entschädigung Winterdienst durch milden Winter 2017/2018  
 6150.33.00.10 Ausfall Abschreibungen aufgrund nicht fertiger Projekte  
 6150.3893.00 Einlage SF Erneuerung Gemeindestrassen – 30% prov. Ergebnis Erfolgsrechnung  
 6151. Keinen Lampenersatz neben Investitionsvorhaben, dieses ist noch nicht abgeschlossen  
 6152. weniger Stundenaufwand und Maschinenmiete für Instandstellung Flurwege  
 6191.3132.00 Analyse und Ausschreibung Werkhof  
 6191.3151.00 Achsbruch Meili und andere grössere Fahrzeug- und Maschinenunterhalte  
 6291.3631.60 Weniger Beitrag an den Lastenausgleich öffentlicher Verkehr

**7 Umweltschutz und Raumordnung**

	Jahresrechnung 2018		Budget 2018		Jahresrechnung 2017	
	Aufwand	Ertrag	Aufwand	Ertrag	Aufwand	Ertrag
Nettoergebnis	819'296.37	752'552.45	751'180.00	659'030.00	684'311.38	596'863.70
		66'743.92		92'150.00		87'447.68

## Bemerkungen:

- 7101 Wenige Leitungsbrüche, massiv höhere Erträge für Anschlussgebühren und Benützunggebühren, dadurch Wegfall gebührenfinanzierte Einlage in EK Werterhalt  
 7201 Deutlicher Minderaufwand für Unterhalt an Leitungsnetz, zusätzliche Entlastung durch grossen Mehrertrag Anschlussgebühren und dadurch Wegfall gebührenfinanzierte Einlage Werterhalt  
 7301 Tiefe Kosten Grünabfuhr und viele Minderaufwendungen in vielen Konten, zusätzlich Mehrertrag in Kehrrechtgrund- und Kehrrechtabfuhrgebühren  
 7410 Weniger Unterhalt im Bereich Eichibach und Subventionsabrechnung Projekt aus Vorjahr  
 7450.3134.00 Verzicht Einforderung Prämie Einsatzkostenversicherung  
 7900.3320.90 weniger Abschreibungen, Ortsplanungsrevision noch nicht beendet

**8 Volkswirtschaft**

	<b>Jahresrechnung 2018</b>		<b>Budget 2018</b>		<b>Jahresrechnung 2017</b>	
	Aufwand	Ertrag	Aufwand	Ertrag	Aufwand	Ertrag
	Nettoergebnis	701.75	65'711.00	970.00	63'000.00	618.80
	65'009.25		62'030.00		66'479.20	

Bemerkung:

8710.4120.00 Höhere Konzessionen der Firma BKW AG

**9 Finanzen und Steuern**

	<b>Jahresrechnung 2018</b>		<b>Budget 2018</b>		<b>Jahresrechnung 2017</b>	
	Aufwand	Ertrag	Aufwand	Ertrag	Aufwand	Ertrag
	Nettoergebnis	424'651.35	4'049'264.30	336'010.00	3'816'150.00	505'930.82
	3'624'612.95		3'480'140.00		3'317'383.39	

Bemerkungen:

Nettoergebnis inklusive Abschluss Allgemeiner Haushalt

9100.3180.00 Mehr Wertberichtigung auf Steuerausständen aufgrund Einzelfallbeurteilung und pauschaler Wertberichtigung

9100.3181.00 Mehr Tatsächliche Forderungsverluste

9100.4000.00 Höhere Einkommenssteuern Natürliche Personen

9100.4001.00 Deutlich höhere Erträge Vermögenssteuern Natürliche Personen

9100.4010.00/Massiv höhere Erträge der Gewinnsteuern Juristischer Personen. Dementsprechend zusätzlich

9100.4010.70 Rückstellungen für Steuerteilungen JP, angepasst an die verzeichneten Erträge

9100.4010.50 Definitive Veranlagung und Teilung von 2 Steuerjahren, entsprechende Auflösung Rückstellungen

9100.4029.00 Wiederum Mehrertrag Eingang abgeschriebene Steuern

9101.4022.10 Deutlich höhere Erträge aus Sonderveranlagungen

9101.4029.00 Grosser Eingang abgeschriebene Steuern aus Sondersteuern

9102.4022.00 Höhere Erträge Liegenschaftssteuern

9300.4621.50/Wegfall Mindestausstattung und tieferer Disparitätenabbau aufgrund der letzten Jahresabschlüsse

9300.4622.70 im Steuerbereich

9500.4024.00 einmaliger Ertrag Erbschafts- und Schenkungssteuern

9610.3406.00 Keine budgetierte Aufnahme von langfristigem Fremdkapital, lediglich Aufnahme und Rückzahlung kurzfristiges Fremdkapital, weniger Zinsen

9690.4440.00 Marktwertanpassung Aktien BKW AG

9990.9001.00 Wegfall budgetierter Aufwandüberschuss aufgrund gutem Jahresabschluss und Einlage in neue Spezialfinanzierungen Erneuerung Schulraum und Gemeindestrassen

4.2 Investitionsrechnung	Jahresrechnung 2018		Budget 2018		Jahresrechnung 2017	
	Aufwand	Ertrag	Aufwand	Ertrag	Aufwand	Ertrag
0 Allgemeine Verwaltung					198'142.20	3'811.40
Nettoausgaben/-einnahmen		0.00		0.00		194'330.80
1 Öffentliche Ordnung und Sicherheit						
Nettoausgaben/-einnahmen		0.00		0.00		0.00
2 Bildung	65'270.72	0.00	400'000.00	0.00	41'279.45	0.00
Nettoausgaben/-einnahmen		65'270.72		400'000.00		41'279.45
3 Kultur, Sport, Freizeit, Kirche						
Nettoausgaben/-einnahmen		0.00		0.00		0.00
4 Gesundheit						
Nettoausgaben/-einnahmen		0.00		0.00		0.00
5 Soziale Sicherheit						
Nettoausgaben/-einnahmen		0.00		0.00		0.00
6 Verkehr	205'620.25	0.00	383'000.00	83'000.00	149'459.75	0.00
Nettoausgaben/-einnahmen		205'620.25		300'000.00		149'459.75
7 Umweltschutz und Raumordnung	399'973.30	349'628.10	530'000.00	513'000.00	718'438.40	665'885.65
Nettoausgaben/-einnahmen		50'345.20		17'000.00		52'552.75
8 Volkswirtschaft	75'440.10	0.00			6'420.35	
Nettoausgaben/-einnahmen		75'440.10		0.00		6'420.35
9 Finanzen und Steuern	46'807.90	443'484.17	135'000.00	852'000.00	3'811.40	447'854.50
Nettoausgaben/-einnahmen	396'676.27		717'000.00		444'043.10	



**5 SACHGRUPPEN**

**5.1 Erfolgsrechnung**

Jahresrechnung 2018		Budget 2018		Jahresrechnung 2017	
Aufwand	Ertrag	Aufwand	Ertrag	Aufwand	Ertrag

**AUFWAND**

30	Personalaufwand	971'702.90		983'630.00		951'899.60	
31	Sach- und übriger Betriebsaufwand	993'989.68		950'840.00		873'198.21	
33	Abschreibungen Verwaltungsvermögen	208'385.75		271'980.00		206'971.65	
34	Finanzaufwand	10'762.90		13'850.00		10'315.07	
35	Einlagen in Fonds und Spezialfinanzierungen	225'160.70		175'530.00		175'521.00	
36	Transferaufwand	2'935'348.75		2'900'630.00		2'851'832.83	
37	Durchlaufende Beiträge	0.00		0.00		0.00	
38	Ausserordentlicher Aufwand	171'093.33		0.00		175'170.00	
39	Interne Verrechnungen	57'707.20		58'310.00		57'304.00	

**3 TOTAL AUFWAND** **5'574'151.21** **0.00** **5'354'770.00** **0.00** **5'302'212.36** **0.00**

**ERTRAG**

40	Fiskalertrag		3'677'587.40		3'251'170.00		3'405'641.15
41	Regalien und Konzessionen		65'711.00		63'000.00		67'098.00
42	Entgelte		919'908.10		728'610.00		772'210.12
43	Verschiedene Erträge		0.00		0.00		0.00
44	Finanzertrag		100'639.25		103'210.00		95'707.81
45	Entnahmen aus Fonds und Spezialfinanzierungen		816.10		43'190.00		406.05
46	Transferertrag		890'640.60		886'420.00		904'544.53
47	Durchlaufende Beiträge		0.00		0.00		0.00
48	Ausserordentlicher Ertrag		0.00		0.00		0.00
49	Interne Verrechnungen		57'707.20		58'310.00		57'304.00

**4 TOTAL ERTRAG** **0.00** **5'713'009.65** **0.00** **5'133'910.00** **0.00** **5'302'911.66**

**ABSCHLUSS**

90	Abschluss Erfolgsrechnung	138'858.44	0.00	0.00	220'860.00	13'312.95	12'613.65
----	---------------------------	------------	------	------	------------	-----------	-----------

**9 ABSCHLUSS GESAMTHAUSHALT** **138'858.44** **0.00** **0.00** **220'860.00** **13'312.95** **12'613.65**

**5'713'009.65** **5'713'009.65** **5'354'770.00** **5'354'770.00** **5'315'525.31** **5'315'525.31**

**5.2 Investitionsrechnung**

		Jahresrechnung 2018		Budget 2018		Jahresrechnung 2017	
		Ausgaben	Einnahmen	Ausgaben	Einnahmen	Ausgaben	Einnahmen
<b>AUSGABEN</b>							
50	Sachanlagen	541'806.42		987'000.00		816'412.70	
51	Investitionen auf Rechnung Dritter						
52	Immaterielle Anlagen	169'651.05		67'000.00		229'020.90	
54	Darlehen						
55	Beteiligungen und Grundkapitalien						
56	Eigene Investitionsbeiträge	34'846.90		259'000.00		0.00	
57	Durchlaufende Investitionsbeiträge						
<b>5 TOTAL AUSGABEN</b>		<b>746'304.37</b>	<b>0.00</b>	<b>1'313'000.00</b>	<b>0.00</b>	<b>1'045'433.60</b>	<b>0.00</b>
<b>EINNAHMEN</b>							
60	Übertrag von Sachanlagen in das Finanzvermögen						
61	Rückerstattungen						
62	Abgang immaterielle Anlagen						
63	Investitionsbeiträge für eigene Rechnung		46'807.90		135'000.00		72'117.95
64	Rückzahlung von Darlehen						
65	Übertrag von Beteiligungen						
66	Rückzahlung eigener Investitionsbeiträge						
67	Durchlaufende Investitionsbeiträge						
<b>6 TOTAL EINNAHMEN</b>		<b>0.00</b>	<b>46'807.90</b>	<b>0.00</b>	<b>135'000.00</b>	<b>0.00</b>	<b>72'117.95</b>
59	Übertrag an Bilanz	46'807.90		135'000.00		72'117.95	
69	Übertrag an Bilanz		746'304.37		1'313'000.00		1'045'433.60
<b>NETTOINVESTITIONEN</b>		<b>699'496.47</b>		<b>1'178'000.00</b>		<b>973'315.65</b>	

## 6 GELDFLUSSRECHNUNG

## Geldflussrechnung

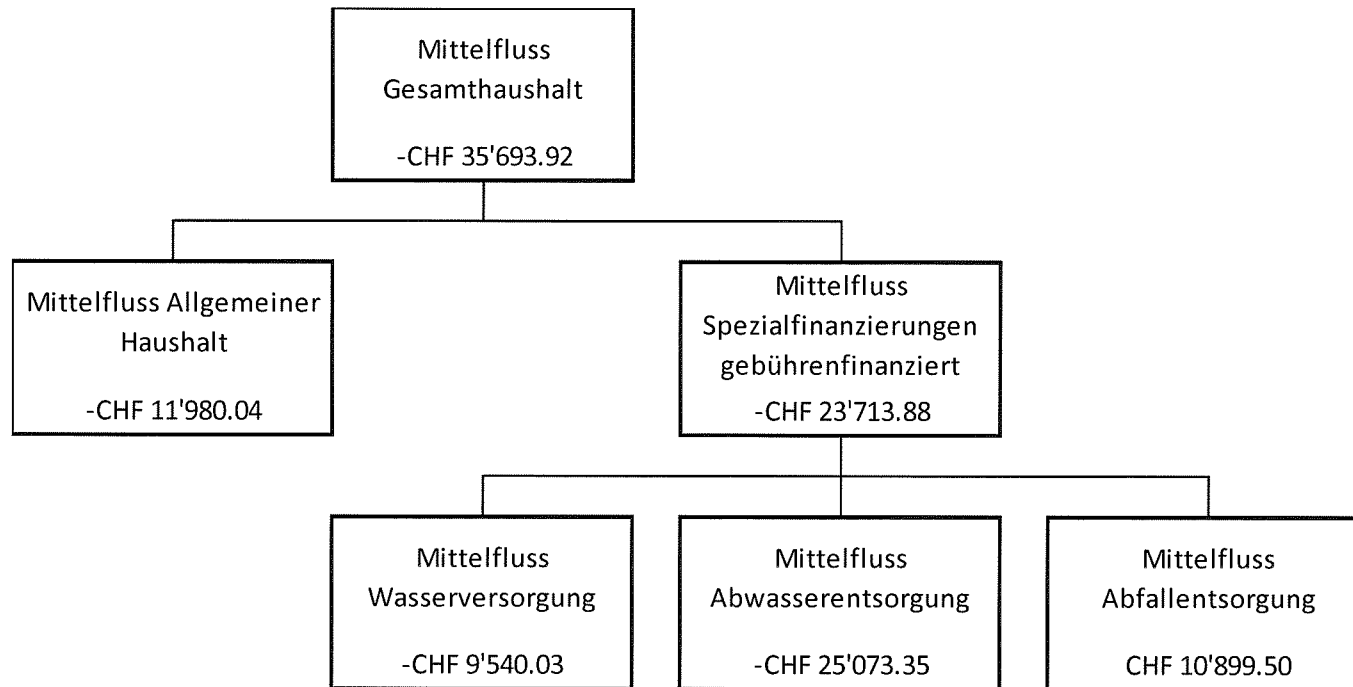
## Dotzigen

Bezeichnung	CHF	CHF
	2018	2017
<b>Geldfluss aus betrieblicher Tätigkeit</b>		
Ertragsüberschuss / (-) Aufwandüberschuss	0.00	0.00
Abschreibungen Verwaltungsvermögen	207'569.65	206'565.60
Abschreibungen Investitionsbeiträge	1'493.10	1'493.10
Einlagen in das Eigenkapital	171'093.33	175'170.00
(-) Entnahmen aus dem Eigenkapital	0.00	0.00
Verluste aus Verkauf Finanzanlagen FV und Übertragung Finanzanlagen FV ins VW / (-) Gewinne aus Verkauf Finanzanlagen FV	0.00	0.00
Verluste aus Verkauf Sachanlagen FV und Übertragung Sachanlagen FV ins VW / (-) Gewinne aus Verkauf Sachanlagen FV	0.00	0.00
(-) Wertberichtigungen Anlagen FV / Wertberichtigungen Anlagen FV	-4'300.00	-3'175.38
Wertberichtigungen Darlehen/Beteiligungen VW	0.00	0.00
(-) Aufwertung VW	0.00	0.00
(-) Zunahme/Abnahme Forderungen	-63'958.75	115'004.00
Abnahme/(-) Zunahme Vorräte	0.00	0.00
Abnahme/(-) Zunahme aktive Rechnungsabgrenzungen	160.40	-24'955.95
(-) Abnahme/Zunahme Laufende Verbindlichkeiten	-7'878.45	6'861.36
Zunahme/(-) Abnahme kurzfr. Rückstellungen	28'900.00	1'340.00
Zunahme/(-) Abnahme passive Rechnungsabgrenzungen	644.90	7'525.89
(-) Abnahme/Zunahme langfr. Rückstellungen	-35'000.00	263'000.00
(-) Abnahme/Zunahme übrige Spezialfinanzierungen	0.00	0.00
<b>Geldfluss aus betrieblicher Tätigkeit Einwohnergemeinde (allg. Haushalt)</b>	<b>298'724.18</b>	<b>748'828.62</b>

<b>Geldfluss Wasserversorgung</b>		
Ertragsüberschuss / (-) Aufwandüberschuss	112'727.21	-12'613.65
Abschreibungen Verwaltungsvermögen	245.65	90.90
Abschreibungen Investitionsbeiträge	0.00	0.00
(-) Aufwertung VV	0.00	0.00
(-) Zunahme/Abnahme Forderungen	-32'227.08	-7'410.31
Abnahme/(-) Zunahme aktive Rechnungsabgrenzungen	0.00	0.00
Abnahme/(-) Zunahme Vorräte	0.00	0.00
(-) Abnahme/Zunahme Laufende Verbindlichkeiten	-5'223.06	-13'096.05
(-) Abnahme/Zunahme passive Rechnungsabgrenzungen	-99.60	-40.10
Zunahme/(-) Abnahme Vorfinanzierung Werterhalt	117'980.05	90'545.10
(-) Abnahme/Zunahme übrige Vorfinanzierungen	0.00	0.00
<b>Geldfluss aus betrieblicher Tätigkeit Wasserversorgung</b>	<b>193'403.17</b>	<b>57'475.89</b>
<b>Geldfluss Abwasserentsorgung</b>		
Ertragsüberschuss / (-) Aufwandüberschuss	21'321.08	1'546.20
Abschreibungen Verwaltungsvermögen	570.45	315.15
Abschreibungen Investitionsbeiträge	0.00	0.00
(-) Aufwertung VV	0.00	0.00
(-) Zunahme/Abnahme Forderungen	-2'800.48	-128.99
Abnahme/(-) Zunahme aktive Rechnungsabgrenzungen	0.00	0.00
Abnahme/(-) Zunahme Vorräte	0.00	0.00
Zunahme/(-) Abnahme Laufende Verbindlichkeiten	12'286.50	972.05
Zunahme/(-) Abnahme passive Rechnungsabgrenzungen	74.80	-44.70
Zunahme/(-) Abnahme Vorfinanzierung Werterhalt	106'364.55	84'569.85
(-) Abnahme/Zunahme übrige Vorfinanzierungen	0.00	0.00
<b>Geldfluss aus betrieblicher Tätigkeit Abwasserentsorgung</b>	<b>137'816.90</b>	<b>87'229.56</b>

<b>Geldfluss Abfall</b>		
Ertragsüberschuss / (-) Aufwandüberschuss	4'810.15	11'766.75
Abschreibungen Verwaltungsvermögen	0.00	0.00
Abschreibungen Investitionsbeiträge	0.00	0.00
(-) Aufwertung VV	0.00	0.00
(-) Zunahme/Abnahme Forderungen	-913.75	9'030.30
Abnahme/(-) Zunahme aktive Rechnungsabgrenzungen	0.00	648.00
Abnahme/(-) Zunahme Vorräte	0.00	0.00
Zunahme/(-) Abnahme Laufende Verbindlichkeiten	7'237.10	-1'979.75
(-) Abnahme/Zunahme passive Rechnungsabgrenzungen	-234.00	207.25
(-) Abnahme/Zunahme Vorfinanzierungen	0.00	0.00
<b>Geldfluss aus betrieblicher Tätigkeit Abfall</b>	<b>10'899.50</b>	<b>19'672.55</b>
<b>Geldfluss aus betrieblicher Tätigkeit Elektrizität</b>	<b>0.00</b>	<b>0.00</b>
<b>Geldfluss aus betrieblicher Tätigkeit Gemeindebetriebe</b>	<b>342'119.57</b>	<b>164'378.00</b>
<b>Total Geldfluss aus betrieblicher Tätigkeit</b>	<b>640'843.75</b>	<b>913'206.62</b>
<b>Geldfluss aus Investitionstätigkeit</b>		
Zahlungen für Nettoinv. Sachanlagen + Immat. Anlagen+ Investitionsbeiträge VV	-303'306.12	-437'522.99
(-) Auszahlungen für Darlehen/Beteiligungen VV	0.00	0.00
Einzahlung für Darlehen/Beteiligungen VV	0.00	0.00
(-) Kauf Sachanlagen FV	0.00	0.00
Verkauf Sachanlagen FV	0.00	0.00
(-) Investitionen Sachanlagen FV	0.00	-295'280.60
(-) Kauf kurzfristige Finanzanlagen FV	0.00	0.00
Verkauf kurzfristige Finanzanlagen FV	0.00	0.00
(-) Kauf langfristige Finanzanlagen FV	0.00	0.00
Verkauf langfristige Finanzanlagen FV	0.00	31'900.00
<b>Geldfluss aus Investitionstätigkeit Einwohnergemeinde (allg. Haushalt)</b>	<b>-303'306.12</b>	<b>-700'903.59</b>

<b>Geldfluss Wasserversorgung</b>		
Zahlungen für Nettoinvestitionen VV Wasserversorgung	-202'943.20	-173'862.25
<b>Geldfluss aus Investitionstätigkeit Wasserversorgung</b>	<b>-202'943.20</b>	<b>-173'862.25</b>
<b>Geldfluss Abwasserentsorgung</b>		
Zahlungen für Nettoinvestitionen VV Abwasserentsorgung	-162'890.25	-224'115.75
<b>Geldfluss aus Investitionstätigkeit Abwasserentsorgung</b>	<b>-162'890.25</b>	<b>-224'115.75</b>
<b>Geldfluss Abfall</b>		
Zahlungen für Nettoinvestitionen VV Abfall	0.00	0.00
<b>Geldfluss aus Investitionstätigkeit Abfall</b>	<b>0.00</b>	<b>0.00</b>
<b>Geldfluss aus Investitionstätigkeit Elektrizität</b>	<b>0.00</b>	<b>0.00</b>
<b>Geldfluss aus Investitionstätigkeit Gemeindebetriebe</b>	<b>-365'833.45</b>	<b>-397'978.00</b>
<b>Total Geldfluss aus Investitionstätigkeit</b>	<b>-669'139.57</b>	<b>-1'098'881.59</b>
<b>Geldfluss aus Finanzierungstätigkeit</b>		
Zunahme/ (-) Abnahme Kontokorrente mit Dritten	0.00	0.00
Aufnahme kurzfristige Finanzverbindlichkeiten	300'000.00	0.00
(-) Rückzahlung kurzfristige Finanzverbindlichkeiten	-300'000.00	0.00
Aufnahme langfristige Finanzverbindlichkeiten	0.00	0.00
(-) Rückzahlung langfristige Finanzverbindlichkeiten	0.00	0.00
(-) Abnahme/Zunahme Stiftungen, Legate, Zuwendungen im FK sowie Fonds im FK	-7'398.10	-4'920.00
<b>Geldfluss aus Finanzierungstätigkeit Einwohnergemeinde (allg. Haushalt)</b>	<b>-7'398.10</b>	<b>-4'920.00</b>
<b>Total Geldfluss (alle)</b>	<b>-35'693.92</b>	<b>-190'594.97</b>
Bestand Flüssige Mittel und kurzfristige Geldanlagen 1.1.	1'065'755.01	1'256'349.98
<b>Bestand Flüssige Mittel und kurzfristige Geldanlagen 31.12.</b>	<b>1'030'061.09</b>	<b>1'065'755.01</b>
<i>Kontrollrechnung: Differenz</i>	<b>0.00</b>	<b>0.00</b>



## 7 FINANZKENNZAHLEN

7.1 Gesamthaushalt Kennzahl	Jahresrechnung 2018	Ø 5 Jahre	Kommentar/Interpretation
	Wert	Wert	
Nettoverschuldungsquotient	58.20%		Def.: Welcher Anteil Direkte Steuern NP+JP, sowie FA wird benötigt, um Nettoschulden abzutragen? Interpretation: <100% gut, 100-150% genügend, >150% schlecht
Selbstfinanzierungsgrad	106.40%		Def.: In welchem Ausmass können Neuinvestitionen durch selbsterwirtschaftete Mittel finanziert werden? Mittelfristig im Ø gegen 100%, Kennzahl unterliegt starken Schwankungen und sollte daher mittelfristig betrachtet werden. Interpretation: >100% ideal, 50-100% problematisch bis vertretbar, unter 100% Neuverschuldung, über 100% Schuldenabbau
Zinsbelastungsanteil	-0.30%		Def.: Welcher Anteil des laufenden Ertrages wird für Zinsaufwand benötigt? Interpretation: 0-4% gut, 4-9% genügend, >9% schlecht; je tiefer der Wert, desto grösser der Handlungsspielraum
Bruttoverschuldungsanteil	12.00%		Def.: Wieviel % vom Finanzertrag werden benötigt, um die Bruttoschulden abzutragen? Interpretation: <50% sehr gut, 50-100% gut, 100-150% mittel, 150-200% schlecht, >200% kritisch
Investitionsanteil	13.30%		Def.: Wie ausgeprägt ist die Investitionstätigkeit und ihr Einfluss auf die Nettoverschuldung gemessen an den Gesamtausgaben? Interpretation: <10% schwach, 10-30% mittel, >30% stark
Kapitaldienstanteil	3.40%		Def.: Wie stark wird der laufende Ertrag durch Zinsdienst und Abschreibungen belastet? Interpretation: <5% geringe Belastung, 5-15% tragbare Belastung, >15% hohe Belastung
Nettoschuld in Franken pro Einwohner	-1'373.84		Def.: Gradmesser für die Verschuldung der Gemeinde. Ein negativer Wert entspricht einem Nettovermögen pro Einwohner. Interpretation: <CHF 0 Nettovermögen, CHF 0-1'000.00 geringe Verschuldung, >CHF 2'000.00 hohe Verschuldung
Selbstfinanzierungsanteil	13.20%		Def.: Welcher Anteil des Ertrages kann zur Finanzierung der Investitionen aufgewendet werden? Interpretation: >20% gut, 10-20% mittel, <10% schwach
Nettozinsbelastungsanteil	-1.00%		Def.: Welcher Anteil der direkten Steuern wird für den Nettozinsaufwand benötigt? Negativer Wert entspricht einem Nettofinanzertrag
Massgebliches Eigenkapital pro Einwohner	1'635.00		Def.: Vorhandenes Eigenkapital pro Einwohner



## 7.2 Allgemeiner Haushalt

Kennzahl	Jahresrechnung 2018	Ø 5 Jahre	Kommentar/Interpretation
	Wert	Wert	
Selbstfinanzierungsgrad	95.80%		Def: In welchem Ausmass können Neuinvestitionen durch selbsterwirtschaftete Mittel finanziert werden? Mittelfristig im Ø gegen 100%, Kennzahl unterliegt starken Schwankungen und sollte daher mittelfristig betrachtet werden. Interpretation: >100% ideal, 50-100% problematisch bis vertretbar, unter 100% Neuverschuldung, über 100% Schuldenabbau
Bilanzüberschussquotient	53.10%		Def.: Nach Gemeindegrösse abgestufte Mindestausstattung des Eigenkapitals (Bilanzüberschuss) zur Abdeckung von Aufwandüberschüssen, zum Schutz vor einem Bilanzfehlbetrag sowie zur Verstärkung der Risikofähigkeit. Interpretation: >60% Gemeinden unter 2'000 Einwohner

## 7.3 Spezialfinanzierung Wasserversorgung

Kennzahl	Jahresrechnung 2018	Ø 5 Jahre	Kommentar/Interpretation
	Wert	Wert	
Selbstfinanzierungsgrad	158.90%		Def: In welchem Ausmass können Neuinvestitionen durch selbsterwirtschaftete Mittel finanziert werden? Mittelfristig im Ø gegen 100%, Kennzahl unterliegt starken Schwankungen und sollte daher mittelfristig betrachtet werden. Interpretation: >100% ideal, 50-100% problematisch bis vertretbar, unter 100% Neuverschuldung, über 100% Schuldenabbau
Kostendeckungsgrad	150.00%		Def.: Wieviel % des Aufwandes können durch Erträge der SF abgedeckt werden? Definition: >100% Spezialfinanzierung kostendeckend mit den aktuellen Gebühren.
Werterhaltungsquote	15.90%		Def.: Wie hoch ist der aktuelle Bestand der Werterhaltung gemessen an den Wiederbeschaffungswerten gemäss Tabellen? Definition: Quote <25% Die Einlage in den Werterhalt muss mindestens 60% der Werterhaltungskosten in CHF pro Jahr betragen.

#### 7.4 Spezialfinanzierung Abwasserentsorgung

Kennzahl	Jahresrechnung 2018	Ø 5 Jahre	Kommentar/Interpretation
	Wert	Wert	
Selbstfinanzierungsgrad	81.40%		Def.: In welchem Ausmass können Neuinvestitionen durch selbsterwirtschaftete Mittel finanziert werden? Mittelfristig im Ø gegen 100%, Kennzahl unterliegt starken Schwankungen und sollte daher mittelfristig betrachtet werden. Interpretation: >100% ideal, 50-100% problematisch bis vertretbar, unter 100% Neuverschuldung, über 100% Schuldenabbau
Kostendeckungsgrad	108.10%		Def.: Wieviel % des Aufwandes können durch Erträge der SF abgedeckt werden? Definition: >100% Spezialfinanzierung kostendeckend mit den aktuellen Gebühren.
Werterhaltungsquote	9.70%		Def.: Wie hoch ist der aktuelle Bestand der Werterhaltung gemessen an den Wiederbeschaffungswerten gemäss Tabellen? Definition: Quote <25% Die Einlage in den Werterhalt muss mindestens 60% der Werterhaltungskosten in CHF pro Jahr betragen.

#### 7.5 Spezialfinanzierung Abfall

Kennzahl	Jahresrechnung 2018	Ø 5 Jahre	Kommentar/Interpretation
	Wert	Wert	
Selbstfinanzierungsgrad	n.a.		Def.: In welchem Ausmass können Neuinvestitionen durch selbsterwirtschaftete Mittel finanziert werden? Mittelfristig im Ø gegen 100%, Kennzahl unterliegt starken Schwankungen und sollte daher mittelfristig betrachtet werden. Interpretation: >100% ideal, 50-100% problematisch bis vertretbar, unter 100% Neuverschuldung, über 100% Schuldenabbau
Kostendeckungsgrad	104.40%		Def.: Wieviel % des Aufwandes können durch Erträge der SF abgedeckt werden? Definition: >100% Spezialfinanzierung kostendeckend mit den aktuellen Gebühren.
Werterhaltungsquote	n.a.		Für die Spezialfinanzierung Abfall wird kein Werterhalt geführt, somit kann keine Werterhaltungsquote errechnet werden.

## 8 ANTRAG DER EXEKUTIVE

### GENEHMIGUNG:

Gemäss Art. 71 GV (170.111) verabschiedet der Gemeinderat die Jahresrechnung 2018 der Einwohnergemeinde Dotzigen:

ERFOLGSRECHNUNG	Aufwand <b>Gesamthaushalt</b>	CHF	5'574'151.21
	Ertrag <b>Gesamthaushalt</b>	CHF	5'713'009.65
	Aufwand-/Ertragsüberschuss	CHF	138'858.44
davon			
	Aufwand <b>Allgemeiner Haushalt</b>	CHF	4'975'157.25
	Ertrag <b>Allgemeiner Haushalt</b>	CHF	4'975'157.25
	Aufwand-/Ertragsüberschuss	CHF	0.00
	Aufwand <b>Wasserversorgung</b>	CHF	225'610.86
	Ertrag <b>Wasserversorgung</b>	CHF	338'338.07
	Aufwand-/Ertragsüberschuss	CHF	112'727.21
	Aufwand <b>Abwasserentsorgung</b>	CHF	263'128.10
	Ertrag <b>Abwasserentsorgung</b>	CHF	284'449.18
	Aufwand-/Ertragsüberschuss	CHF	21'321.08
	Aufwand <b>Abfall</b>	CHF	110'255.00
	Ertrag <b>Abfall</b>	CHF	115'065.15
	Aufwand-/Ertragsüberschuss	CHF	4'810.15
INVESTITIONSRECHNUNG	Ausgaben	CHF	746'304.37
	Einnahmen	CHF	46'807.90
	Nettoinvestitionen	CHF	699'496.47
NACHKREDITE gem. separater Tabelle zur Kenntnisnahme		CHF	914'896.75


**ANTRAG:**

Der Gemeindeversammlung vom 28.05.2019 wird beantragt, die Jahresrechnung 2018 zu genehmigen.

Einwohnergemeinde Dotzigen

Dotzigen, 11. April 2019

Andreas Krähenbühl  
Gemeindepräsident



Daniel Mosimann  
Gemeindeschreiber



Christine Blatter  
Finanzverwalterin



## 9 BESTÄTIGUNGSBERICHT



### Bericht des Rechnungsprüfungsorgans zur Jahresrechnung 2018

An die Gemeindeversammlung der  
**Einwohnergemeinde Dotzigen**

Als Rechnungsprüfungsorgan haben wir die Jahresrechnung der Einwohnergemeinde Dotzigen bestehend aus Berichterstattung, Bilanz, Erfolgsrechnung, Investitionsrechnung, Geldflussrechnung und Anhang für das am 31. Dezember 2018 abgeschlossene Rechnungsjahr geprüft. Die Prüfungsarbeiten wurden am 12. April 2019 beendet.

#### *Verantwortung des Gemeinderates*

Der Gemeinderat ist für die Aufstellung der Jahresrechnung in Übereinstimmung mit den kantonalen und kommunalen gesetzlichen Vorschriften verantwortlich. Diese Verantwortung beinhaltet die Ausgestaltung, Implementierung und Aufrechterhaltung eines internen Kontrollsystems mit Bezug auf die Aufstellung der Jahresrechnung, die frei von wesentlichen falschen Angaben als Folge von Verstössen oder Irrtümern ist. Darüber hinaus ist der Gemeinderat für die Anwendung sachgemässer Rechnungslegungsmethoden sowie die Vornahme angemessener Schätzungen verantwortlich.

#### *Verantwortung des Rechnungsprüfungsorgans*

Unsere Verantwortung ist es, aufgrund unserer Prüfung ein Prüfungsurteil über die Jahresrechnung abzugeben. Wir haben unsere Prüfung in Übereinstimmung mit den gesetzlichen Vorschriften und der Arbeitshilfe für Rechnungsprüfungsorgane (AH RPO, Ausgabe 2016) vorgenommen. Die Prüfung haben wir so zu planen und durchzuführen, dass wir hinreichende Sicherheit gewinnen, ob die Jahresrechnung frei von wesentlichen falschen Angaben ist.

Eine Prüfung beinhaltet die Durchführung von Prüfungshandlungen zur Erlangung von Prüfungsnachweisen für die in der Jahresrechnung enthaltenen Wertansätze und sonstigen Angaben. Die Auswahl der Prüfungshandlungen liegt im pflichtgemässen Ermessen des Prüfers. Dies schliesst eine Beurteilung der Risiken wesentlicher falscher Angaben in der Jahresrechnung als Folge von Verstössen oder Irrtümern ein. Bei der Beurteilung dieser Risiken berücksichtigt der Prüfer das interne Kontrollsystem, soweit es für die Aufstellung der Jahresrechnung von Bedeutung ist, um die den Umständen entsprechenden Prüfungshandlungen festzulegen, nicht aber um ein Prüfungsurteil über die Wirksamkeit des internen Kontrollsystems abzugeben.

Die Prüfung umfasst zudem die Beurteilung der Angemessenheit der angewandten Rechnungslegungsmethoden, der Plausibilität der vorgenommenen Schätzungen sowie eine Würdigung der Gesamtdarstellung der Jahresrechnung. Wir sind der Auffassung, dass die von uns erlangten Prüfungsnachweise eine ausreichende und angemessene Grundlage für unser Prüfungsurteil bilden.

#### *Prüfungsurteil*

Nach unserer Beurteilung entspricht die Jahresrechnung für das am 31. Dezember 2018 abgeschlossene Rechnungsjahr den kantonalen und kommunalen gesetzlichen Vorschriften.

#### *Berichterstattung aufgrund weiterer gesetzlicher Vorschriften*

Wir bestätigen, dass wir die Anforderungen an die Befähigung gemäss Art. 123 GV und die besonderen Voraussetzungen gemäss Art. 124 GV erfüllen und keine mit unserer Unabhängigkeit nicht vereinbare Sachverhalte vorliegen.

Wir beantragen, die Jahresrechnung per 31. Dezember 2018 mit Aktiven und Passiven von Fr. 7'740'504.80 und einem Ertragsüberschuss (Gesamthaushalt) von Fr. 138'858.44 zu genehmigen.

Urtenen-Schönbühl, 15. April 2019

#### **ROD Treuhand AG**

Andrea Fröhlich  
Leitende Revisorin

Gerhard Schmieid

## **10 GENEHMIGUNG DER JAHRESRECHNUNG**

Die Gemeindeversammlung der Einwohnergemeinde Dotzigen hat die Jahresrechnung 2018 am 28.05.2019 gemäss dem vorstehenden Antrag des Gemeinderates vom 11.04.2019 genehmigt.

Dotzigen, 28.05.2019

Einwohnergemeinde Dotzigen

Andreas Krähenbühl  
Gemeindepräsident

Daniel Mosimann  
Gemeindeschreiber

## **11 ANHANG**

### **11.1 Regelwerk**

#### **11.1.1 Angewendetes Regelwerk**

Der Rechnungsabschluss der Gemeinde Dotzigen ist in Übereinstimmung mit den geltenden kantonalen gesetzlichen Grundlagen erstellt worden.

Gemeindegesezt (GG, BSG 170.11)

Gemeindeverordnung (GV, BSG 170.111)

Direktionsverordnung über den Finanzhaushalt der Gemeinden (FHDV, BSG 170.511)

Diese orientieren sich gemäss Art. 70 Absatz 1 GG am Harmonisierten Rechnungslegungsmodell für die Kantone und Gemeinden, HRM2, laut Handbuch der Konferenz der Kantonalen Finanzdirektoren. Die kantonalen Bestimmungen weichen in einzelnen Bereichen von den Empfehlungen des HRM2 ab. Das Amt für Gemeinden und Raumordnung stellt eine Auflistung dieser Ausnahmen zur Verfügung unter [www.be.ch/gemeinden](http://www.be.ch/gemeinden) > Rubrik Gemeindefinanzen > HRM2 > Praxishilfen.

#### **11.1.2 Bewertung Finanzvermögen**

Vermögenswerte im Finanzvermögen werden bilanziert, wenn sie einen künftigen Nutzen erbringen und ihr Wert verlässlich ermittelt werden kann. Sie werden bei erstmaliger Bilanzierung zu Anschaffungs- bzw. Herstellungskosten bilanziert. Entstehen der Gemeinde keine Kosten, wird zum Verkehrswert zum Zeitpunkt des Zugangs bilanziert. Folgebewertungen erfolgen zum Verkehrswert am Bilanzstichtag, wobei eine systematische Neubewertung bei Liegenschaften mit Ausnahme von Baurechten alle fünf Jahre oder bei Änderung des amtlichen Werts, bei allen anderen Vermögenswerten jährlich erfolgt. Die Bilanzwerte sind bei eingetretenen dauerhaften Wertminderungen oder Verlusten sofort zu berichtigen.

**Neubewertung Finanzvermögen**

Das Finanzvermögen wurde gemäss Anhang 1 der GV neu bewertet. Die Neubewertungsreserve beläuft sich per 1. Januar 2016 nach Einführung HRM2 auf CHF 222'190.40. Im Berichtsjahr 2018 erfolgt keine Veränderung der Neubewertungsreserve.

Bilanzkonto	Alter Buchwert CHF	Aufwertung CHF	Neuer Buchwert CHF	Einlage in Neu- wertungsreserve	Bewertungsmethode (Anhang 1, GV)	Letzmalige Bewertung
10700.00 Aktien BWK	1'000.00	14'200.00	15'200.00	14'200.00	Börsenwert gem. Depotauszug, Ziff. 7	Mit Einführung HRM2 per 01.01.2016
10700.20 Genossenschaftsanteile Raiffeisenbank	0.00	200.00	200.00	200.00	Börsenwert gem. Depotauszug, Ziff. 7	Mit Einführung HRM2 per 01.01.2016
10700.21 Anteilschein Oikocredit Deutsche Schweiz	500.00	175.00	675.00	175.00	Börsenwert gem. Depotauszug, Ziff. 7	Mit Einführung HRM2 per 01.01.2016
10800.00 Landwirtschaftl. Land Räbacher	0.00	18'102.00	18'102.00	18'102.00	2. Priorität: Amtlicher Wert (12'930.00) x Faktor 1.4, Ziff. 2	Mit Einführung HRM2 per 01.01.2016
10840.00 Wohnung Bangerterhaus	50'000.00	189'513.40	239'513.40	189'513.40	Amtlicher Wert (171'081.00) x Faktor 1.4, Ziff. 1	Mit Einführung HRM2 per 01.01.2016
<b>Total</b>	<b>51'500.00</b>	<b>222'190.40</b>	<b>273'690.40</b>	<b>222'190.40</b>		

**Bewertung Finanzvermögen per Jahresabschluss 2018**

Anlässlich des Jahresabschlusses 2018 wurden die Vermögenswerte mit Ausnahme der Liegenschaften neu bewertet. Daraus ergaben sich folgende Wertvermehrungen:

Konto	Text	Aufbewah- rungsort	Anzahl/ Nominal	Einstands- preis	Marktpreis	Buchwert 01.01.18	Bewertung per 31.12.18	Buchwert 31.12.2018	Soll Konto	Haben Konto
<b>Aktien / Wertpapiere Finanzvermögen</b>										
10700.00	Aktien BKW AG, Nr. 13029366	Depot Raiffeisen	400	6.55	68.70	23'180.00	27'480.00	27'480.00	10700.00 4'300.00	9690.4440.00 4'300.00
10700.20	Anteilschein Raiffeisenkasse, Nr. 180109	Depot Raiffeisen	1	200.00	200.00	200.00	200.00	200.00	0.00	0.00
10700.21	Anteilschein FOEG Bern, Nr. 175573	Tresor FV	1.4815	500.00	250.00	370.38	370.38	370.38	9690.3440.00 0.00	10700.21 0.00
	<b>Total Finanzvermögen</b>					<b>23'750.38</b>	<b>28'050.38</b>	<b>28'050.38</b>	<b>4'300.00</b>	<b>4'300.00</b>



### 11.1.3 Bewertung Verwaltungsvermögen

Vermögenswerte im Verwaltungsvermögen werden bilanziert, wenn sie einen künftigen mehrjährigen öffentlichen Nutzen hervorbringen und ihr Wert verlässlich ermittelt werden kann. Sie werden zu Anschaffungs- bzw. Herstellkosten nach der Nettomethode bilanziert und nach der definierten Nutzungsdauer linear abgeschrieben. Entstehen der Gemeinde keine Kosten, wird zum Verkehrswert zum Zeitpunkt des Zugangs bilanziert. Die Bilanzwerte sind bei eingetretenen dauerhaften Wertminderungen oder Verlusten sofort zu berichtigen. Die geltenden Anlagekategorien und Nutzungsdauern sind in Anhang 2 GV umschrieben.

#### Bewertung Verwaltungsvermögen – Beteiligungen, Grundkapitalien

Anlässlich des Jahresabschlusses 2018 wurden die Beteiligungen und Grundkapitalien des Verwaltungsvermögens geprüft. Es ergaben sich keine Wertvermehrungen. Im Gegensatz zu den Firmenbewertungen, fungiert der Marktwert gemäss Raiffeisenbank bei 0.00.

Konto	Text	Aufbewah- rungsort	Anzahl/ Nominal	Einstands- preis	Marktpreis	Buchwert 01.01.18	Bewertung per 31.12.18	Buchwert 31.12.18	Soll Konto	Haben Konto
<b>Beteiligungen Verwaltungsvermögen</b>										
14540.00	Aktien Seelandheim Worben AG, Nr. 6'410 - 6'580	Aktienbuch	171	1'000.00	1'000.00	171'000.00	171'000.00	171'000.00	0.00	0.00
14540.01	Aktien Anzeiger Büren und Umgebung AG	Anzeiger AG	1	6'200.00	6'200.00	6'200.00	6'200.00	6'200.00	0.00	0.00
14540.30	Aktien Müve Biel Seeland AG. Nr. 242954	Depot Raiffeisen	499	5.25	100.00	0.00	49'900.00	0.00	keine Aufwertung VV	
14540.31	Aktien Kompostieranlage Seeland AG, Nr. 197607	Depot Raiffeisen	2	1'310.00	1'000.00	0.00	2'000.00	0.00	keine Aufwertung VV	
	<b>Total Verwaltungsvermögen</b>					<b>177'200.00</b>	<b>229'100.00</b>	<b>177'200.00</b>	<b>0.00</b>	<b>0.00</b>

### 11.1.4 Aktivierungsgrenzen

Allgemeiner Haushalt, Immaterielle Anlagen	CHF 10'000.00
Allgemeiner Haushalt, Restliche Anlagen	CHF 20'000.00
Spezialfinanzierung Wasserversorgung, Immaterielle Anlagen	CHF 10'000.00
Spezialfinanzierung Wasserversorgung, Restliche Anlagen	CHF 20'000.00

Spezialfinanzierung Abwasserentsorgung, Immaterielle Anlagen	CHF 10'000.00
Spezialfinanzierung Abwasserentsorgung, Restliche Anlagen	CHF 20'000.00

### 11.1.5 Bestehendes Verwaltungsvermögen

Seit dem Übergang auf HRM2 im Jahr 2016, wird das bestehende Verwaltungsvermögen linear über 10 Jahre abgeschrieben. Davon ausgenommen sind die Positionen gemäss Ziffer 4.1.3 der Übergangsbestimmungen der GV.

## 11.2 Grundlagen der Jahresrechnung

Als Grundlage für die Jahresrechnung 2018 dienten das Budget 2018 und die Vorjahresrechnung 2017.

Genehmigung/Prüfung:

	<b>Budget 2018</b>	<b>Jahresrechnung 2017</b>
Gemeinderat	24.10.2017	10.04.2018
Bestätigungsbericht Rechnungsprüfungsorgan		16.04.2018
Gemeindeversammlung	07.12.2017	23.05.2018

## 11.3 Eigenkapitalnachweis

Eigenkapital per 01.01.2018			Veränderungsnachweis			Eigenkapital per 31.12.2018					
CHF			Erhöhung (+) durch		Reduktion (-) durch		CHF				
29	Eigenkapital	5'386'863.75	CHF		CHF		29	Eigenkapital	5'921'160.12		
290	Verpflichtungen bzw. Vorschüsse gegenüber Spezialfinanzierungen	776'562.58	9010	Abschluss SF und Fonds im EK, Ertragsüberschuss	138'858.44	9011	Abschluss SF und Fonds im EK, Aufwandüberschuss	0.00	290	Verpflichtungen bzw. Vorschüsse gegenüber Spezialfinanzierungen	915'421.02
29001	SF Wasserversorgung	99'474.10	9010		112'727.21	9011		0.00	29001	SF Wasserversorgung	212'201.31
29002	SF Abwasserentsorgung	526'526.85	9010		21'321.08	9011		0.00	29002	SF Abwasserentsorgung	547'847.93
29003	SF Abfallbeseitigung	150'561.63	9010		4'810.15	9011		0.00	29003	SF Abfallbeseitigung	155'371.78
293	Vorfinanzierungen	2'342'082.50	3510	Einlagen in SF EK	396'254.03	4510	Entnahmen aus SF EK	816.10	293	Vorfinanzierungen	2'737'520.43
29300	SF Vorfinanzierungen	0.00	3893		171'093.33	4893		0.00	29300	SF Vorfinanzierungen	171'093.33
29301	Wasserversorgung Werterhalt	1'349'048.30	3510		118'225.70	4510		245.65	29301	Wasserversorgung Werterhalt	1'467'028.35
29302	Abwasserentsorgung Werterhalt	993'034.20	3510		106'935.00	4510		570.45	29302	Abwasserentsorgung Werterhalt	1'099'398.75
294	Reserven	175'170.00	3894	Einlagen finanzp. Res	0.00	4894	Entn. Finanzp. Res	0.00	294	Reserven	175'170.00
29400	Finanzp. Reserven	175'170.00	3894		0.00	4894		0.00			175'170.00
296	Neubewertungsreserve Finanzvermögen	222'190.40	3896	Einlagen in Neubewertungs-reserven	0.00	4896	Entnahmen aus Neubewertungs-reserven	0.00	296	Neubewertungsreserve Finanzvermögen	222'190.40
29600	Neubewertungsreserve FV	222'190.40	3896		0.00	4896		0.00	29600	Neubewertungsreserve FV	222'190.40
299	Bilanzüberschuss/-fehlbetrag	1'870'858.27	9000	Ertragsüberschuss	0.00	9001	Aufwandüberschuss	0.00	299	Bilanzüberschuss/-fehlbetrag	1'870'858.27

**11.4 Rückstellungsspiegel**

**Rückstellungen**

**205 Kurzfristige Rückstellungen**

Konto	Bezeichnung	Buchwert 01.01.2018	Veränderung			Buchwert 31.12.2018	Kommentar
			Bildung	Verwendung	Auflösung		
20500.00	Rückstellung Mehraufwand Personal	0	28'400.00			28'400.00	Rückstellung Überstunden + Feriensaldo Kader
20550.01	Schulskosten 2017 Büren	2'700.00			-2'700.00	0.00	Rechnung in 18 eingetroffen, verbucht und aufgelöst
20550.01	Schulskosten 2018 Büren	0.00	3'200.00			3'200.00	keine Akontorechnung für Schuljahr 18/19 gestellt

**208 Langfristige Rückstellungen**

Konto	Bezeichnung	Buchwert 01.01.2018	Veränderung			Buchwert 31.12.2018	Kommentar
			Bildung	Verwendung	Auflösung		
20890.00	Steuerteilungen NP, Klumpenrisiko, wesentlich für Ergebnis	0.00				0.00	zur Zeit keine grossen Fälle bekannt.
20890.00	Steuerteilungen JP, Klumpenrisiko, wesentlich für Ergebnis	800'000.00	415'000.00		-450'000.00	765'000.00	Teilung von 2 Steuerjahren, dementsprechend Auflösung, Bildung für 2018 und Nachkorrektur 2017

<b>Total kurzfristige Rückstellungen</b>		2'700.00	31'600.00	0.00	-2'700.00	31'600.00	
<b>Total langfristige Rückstellungen</b>		800'000.00	415'000.00	0.00	-450'000.00	765'000.00	
<b>Total Rückstellungen</b>		<b>802'700.00</b>	<b>446'600.00</b>	<b>0.00</b>	<b>-452'700.00</b>	<b>796'600.00</b>	

### 11.5 Beteiligungsspiegel

#### Beteiligungsspiegel

<b>Beteiligungen (im Sinne der öffentlichen Aufgabenerfüllung)</b>											
Name, Sitz Rechtsform	Tätigkeitsgebiet	Nominalkapital (100%)	Eigentumsanteil	Stimmanteil - E: Exekutive - L: Legislative	Wesentliche Beteiligte	Buchwert per 31.12.	Anschaffungswert	Wesentliche Beteiligungen der Organisation	Rechnungslegungsnorm; Aussage zur Jahresrechnung	Zahlungsströme Berichtsjahr	Spezifische Risiken
<b>Gemeindeeigene Unternehmen (Anstalten) gem. Art. 64 Abs. 1 Bst. b GG</b>											
Keine											
<b>Öffentlich-rechtliche Organisationen der interkommunalen Zusammenarbeit (Gemeindeverbände, Anstalten etc.)*</b>											
Gemeindeverband Altersheim Büren, Sitz: Büren	Alters- und Pflegeheim			Delegierter 1 Stimme	Einwohnergemeinden			Keine	Reglement, HRM1	Keine	Haftung Verbandsvermögen, kein Anspruch bei Austritt, Schuldenübernahme bei Austritt
Gemeindeverband Feuerwehr oberes Bürenamt, Sitz: Bütigen	Feuerwehrorganisation			VS 1 Mitglied Delegierter 1 Stimme	Einwohnergemeinde Bütigen, Diessbach, Dotzigen, Lyss (Ortsteil Busswil)			Keine	Reglement, HRM2	Feuerwehersatzabgabe	Für die Verbindlichkeiten des Verbandes haftet das Verbandsvermögen. Austretende Verbandsgemeinden haften während 2 Jahren ab Austritt gem. Kostenteiler Anhang 1 für bei Austrittsdaum bestehende Verbindlichkeiten. Bei Auflösung haften Verbandsgemeinden solidarisch.
Gemeindeverband öffentliche Sicherheit Region Büren, Sitz: Büren	öffentliche Sicherheit, Rettungsorganisation im Verbandsgebiet			Delegierter 1 Stimme	Einwohnergemeinden			Keine	Reglement, HRM1	Gemeindebeiträge	Für die Verbindlichkeiten des Verbandes haftet das Verbandsvermögen. Austretende Verbandsgemeinden haften während 2 Jahren ab Austritt gem. Kostenteiler Art. 60 Abs. 3 für bei Austrittsdaum bestehende Verbindlichkeiten. Bei Auflösung haften Verbandsgemeinden solidarisch.
Gemeindeverband Regionales Zivilschutz Ausbildungszentrum Büren a.A., Sitz: Büren	Aus- und Weiterbildung der öffentlichen Sicherheit			Delegierter 1 Stimme	Einwohnergemeinden			Keine	Reglement, HRM1	Gemeindebeiträge	Für die Verbandschulden haftet das Verbandsvermögen
Schweizerischer Gemeindeverband, Verein, Sitz: Ort des Geschäftsdomizils	Durchsetzung der gemeinsamen Interessen der schweizer Gemeinden und Wahrung ihrer Autonomie			Exekutive 1 Stimme	Gemeinden und Burgergemeinden, soweit sie Aufgaben der politischen Gemeinde erfüllen			Keine	OR	Jahresbeitrag	Für die Verbindlichkeiten des Verbandes haftet das Verbandsvermögen.
Schweizerischer Zivilschutzverband, Verein, Sitz: Ort Sekretariat	Interessen der Zivilschutzorganisation			1 Delegierter 2 Stimmen	Zivilschutzorganisationen			Keine	Statuten, OR	Jahresbeitrag	Für die Verbindlichkeiten des SZSV haftet ausschliesslich das Verbandsvermögen.

<b>Beteiligungen (im Sinne der öffentlichen Aufgabenerfüllung)</b>											
Name, Sitz Rechtsform	Tätigkeitsgebiet	Nominalka- pital (100%)	Eigentums- anteil	Stimmanteil - E: Exekutive - L: Legislative	Wesentliche Beteiligte	Buchwert per 31.12.	Anschaffungs- wert	Wesentliche Beteiligungen der Organisation	Rechnungslegungs- norm; Aussage zur Jahresrechnung	Zahlungsströme Berichtsjahr	Spezifische Risiken
<b>Öffentlich-rechtliche Organisationen der interkommunalen Zusammenarbeit (Gemeindeverbände, Anstalten etc.)*</b>											
Oberstufenverband Bütigen- Diessbach-Dotzigen, Gemeindeverband, Sitz: Dotzigen	Führung Oberstufe			Schulrat 2 Mitglieder, 2 Delegierte je 1 Stimme	Einwohnergemeinde Bütigen, Diessbach, Dotzigen			Keine	Reglement, HRM2	Schülerbeitrag und Kostenanteil Aufwand- überschuss	Für Schulden des Verbandes haftet in erster Linie das Verbandsvermögen. Jedoch haften die am OSV beteiligten Gemeinden solidarisch für sämtliche Verpflichtungen. Bezüglich Schuldenhaftung bei der Auflösung des Verbandes gilt Art. 29 des Reglements.
Gemeindeverband Friedhofgemeinde, Sitz: Diessbach	Betreibung Friedhof			2 Delegierte je 1 Stimme	Einwohnergemeinde Bütigen, Diessbach, Dotzigen			Keine	Reglement, HRM1	Jahresbeitrag	Für die Schulden des Verbandes haftet das Verbandsvermögen. Austretende Verbandsgemeinden haften während 5 Jahren ab Austritt anteilmässig für die zur Zeit des Austritts bestehenden Schulden. Bei Auflösung haften die Verbandsgemeinden Dritten gegenüber nach den Vorschriften des GG. Für das Verhältnis der Verbandsgemeinden unter sich gilt Art. 70 Abs. 3
Gemeindeverband Integration und schulische Fördermassnahmen, Sitz: Büren	Schulische Integration und Förderung			Delegierter 1 Stimme	Einwohnergemeinden			Keine	Reglement, HRM1	Jahresbeitrag	Betreffend die Haftung der Verbandsschulden gilt solidarische Haftbarkeit gem. Art. 147 Abs. 2 GG; vorbehalten bleibt Art. 25. Der Austritt einer Gemeinde aus dem Verband kann nur auf den Ablauf der jeweils für die Lehrkäfte des Kantons Bern geltenden, einheitlichen Amtsdauer, unter Innhaltung einer Kündigungsfrist von mindestens zwei Jahren erfolgen.
Stiftung Einsatzkosten in ausserordentlichen Lagen, Sitz: Bern	Refinanzierung Schadenfälle bei Katastrophen				Einwohnergemeinden			Keine	Verordnung, HRM1	Keine	Jede Gemeinde leistet Beiträge an die Einsatzkostenversicherung.
Tourismus Biel Seeland, Verband, Sitz: Biel	Förderung Tourismus			Delegierter 1 Stimme				Keine	Statuten, OR	Beiträge	Für die Verbindlichkeiten des Verbandes haftet nur das Verbandsvermögen. Jede persönliche Haftung der Mitglieder ist ausgeschlossen. Das austretende Mitglied ist für rückständige und laufende Beiträge bis zu seinem Austritt haftbar. Es hat keinen Anspruch auf das Verbandsvermögen.
Bernische AHV-Zweigstellenleiter, Verein, Sitz: Wohnsitz Präsident	Förderung und Erfüllung der Aufgaben einer bernischen AHV- Zweigstelle			Mitglied	AHV Zweigstellenleiter			Keine	Statuten, OR	Jahresbeitrag	Für die Verbindlichkeit des BAZ haftet ausschliesslich das Verbandsvermögen. Der Austritt oder Ausschluss hebt die Zahlungspflicht für die geschuldeten Mitgliederbeiträge nicht auf.

Beteiligungen (im Sinne der öffentlichen Aufgabenerfüllung)											
Name, Sitz Rechtsform	Tätigkeitsgebiet	Nominalkapital (100%)	Eigentumsanteil	Stimmanteil - E: Exekutive - L: Legislative	Wesentliche Beteiligte	Buchwert per 31.12.	Anschaffungswert	Wesentliche Beteiligungen der Organisation	Rechnungslegungs- norm; Aussage zur Jahresrechnung	Zahlungsströme Berichtsjahr	Spezifische Risiken
<b>Öffentlich-rechtliche Organisationen der Interkommunalen Zusammenarbeit (Gemeindeverbände, Anstalten etc.)*</b>											
Verband bernischer Gemeinden, Verein, Sitz= Ort der Geschäftsstelle	Koordiniert Interessen der bernischen Gemeinden und unterstützt sie in der Wahrung ihrer Autonomie			E: 100%	Einwohnergemeinden, gemischte Gemeinden und Unterabteilungen des Kantons Bern			Keine	Statuten, OR	Jahresbeitrag	Für die Verbindlichkeiten des Verbandes haftet ausschliesslich dessen Vermögen. Eine persönliche Haftung der Mitglieder und Organe ist ausgeschlossen.
Zweckverband der Abwasserregion Grenchen, Gemeindeverband, Sitz: Grenchen	Abwasserentsorgung, Führung ARA			Delegierter 1 Stimme	Einwohnergemeinden			Keine	Statuten, HRM2	Betriebsbeitrag	Für die Verbindlichkeiten des Verbandes haftet das Verbandsvermögen. Soweit dieses nicht ausreicht, haben die Verbandsgemeinden im Verhältnis ihrer Anteile an den Anlagekosten Nachzahlungen zu leisten. Vorbehalten bleibt Art. 35 Abs. 1. Eine Gemeinde kann nach 25jähriger Verbandszugehörigkeit unter Beachtung einer 5jährigen Kündigungsfrist und mit Genehmigung der zuständigen Kantonsregierung auf das Ende eines Rechnungsjahres aus dem Verband austreten. Die austretende Gemeinde verliert jeden Anspruch am Verbandsvermögen. Ihre Haftung für bestehende Verbindlichkeiten des Verbandes bleibt während 5 Jahren weiter bestehen.
Bernisches Gemeindekader, Verein, Sitz: Bern	Wahrung Interessen bernische Gemeindekaderangehörige			Mitglied	Kaderpersonal der bernischen Gemeinden			Keine	Statuten, OR	Jahresbeitrag	Für die Verbindlichkeiten des Vereins haftet einzig das Vereinsvermögen.
Bernische Ortspolizeivereinigung, Verein, Sitz: Ort der Geschäftsleitung	Wahrung Ortspolizeilicher Interessen			Mitglied	Einwohnergemeinden, gemischte Gemeinden			Keine	Statuten, OR	Jahresbeitrag	Die Vereinigung haftet nur mit ihrem Vereinsvermögen. Eine persönliche Haftung der Mitglieder (Gemeinden) sowie deren Vertreter und der Vorstandsmitglieder ist ausgeschlossen.
Schweizerischer Brunnenmeisterverband, Verein, Sitz: Ort Sekretariat	Aus- und Weiterbildung Mitglieder der Wasserversorgung			Mitglied	In der Wasserversorgung tätige Personen			Keine	Statuten, OR	Jahresbeitrag	Für die Verbindlichkeiten des Verbandes haftet einzig das Verbandsvermögen; jede persönliche Haftung ist ausgeschlossen.
Schweizerischer Städteverband, Verein, Sitz: Bern	Vertretung der Interessen der schweizerischen Gemeinden mit städtischem Charakter			Mitglied	Gemeinden			Keine	Statuten, OR	Jahresbeitrag	Für die Verbindlichkeiten des Vereins haftet ausschliesslich dessen Vermögen. Eine persönliche Haftung der Mitglieder und Organe ist ausgeschlossen.
Wasserbauverband Alte Aare, Gemeindeverband, Sitz: Büren	Wasserbau und Unterhalt Alte Aare			Delegierter 1 Stimme	Anstössergemeinden			Keine	Reglement, HRM1	Jahresbeitrag	Austretende Verbandsgemeinden haften während 3 Jahren ab Austritt anteilmässig für die zur Zeit des Austritts bestehenden Schulden.
Regionale Verkehrskonferenz Biel- Seeland-Berner Jura, Verein, Sitz: Biel	Vertretung Interessen des öffentlichen Verkehrs			Mitglied	Einwohnergemeinden			Keine	Statuten, OR	Jahresbeitrag	Für die Verbindlichkeiten des Vereins haftet einzig das Vereinsvermögen.
Mütter- und Väterberatung des Kantons Bern, Gemeindeverband, Sitz: Lyss	Elternberatung			Delegierter 1 Stimme	Einwohnergemeinden			Keine	Reglement, HRM1	Keine	Für die Verbandsverbindlichkeiten haftet ausschliesslich dessen Vermögen. Jede persönliche Haftung der Mitglieder ist ausgeschlossen.

Beteiligungen (im Sinne der öffentlichen Aufgabenerfüllung)											
Name, Sitz Rechtsform	Tätigkeitsgebiet	Nominalka- pital (100%)	Eigentums- anteil	Stimmanteil - E: Exekutive - L: Legislative	Wesentliche Beteiligte	Buchwert per 31.12.	Anschaffungs- wert	Wesentliche Beteiligungen der Organisation	Rechnungslegungs- norm; Aussage zur Jahresrechnung	Zahlungsströme Berichtsjahr	Spezifische Risiken
<b>Juristische Personen des Privatrechts*</b>											
Anzeiger Büren und Umgebung AG, Sitz: Büren	Herausgabe Anzeiger Büren und Umgebung als amtliches Publikationsorgan	100'000	6.20%	Delegierte, Verhältnis Aktienwert	Einwohnergemeinden	6'200	6'200	Keine	Statuten, OR	Dividende	Die Gemeinde ist Aktieninhaber. Somit besteht keine Haftung und der Austritt erfolgt bei Verkauf der Aktien automatisch.
Seelandheim Worben AG, Sitz: Worben	Altersheim	20'000'000	Anteil Aktien	Delegierter, Verhältnis Aktienwert	Einwohnergemeinden	171'000	171'000	Keine	Statuten, OR	keine	Die Gemeinde ist Aktieninhaber. Somit besteht keine Haftung und der Austritt erfolgt bei Verkauf der Aktien automatisch.
Verein Berner Heimatschutz, Verein, Sitz: Bern	Heimatschutz			Mitglied				Keine	Statuten, OR	Mitgliederbeitrag	Für die Verpflichtungen des Berner Heimatschutzes haftet nur das Vereinsvermögen.
Verein Berner Wanderwege, Sitz: Bern	Förderung des Wanderns			Mitglied				Keine	Statuten, OR	Mitgliederbeitrag	Für die Verbindlichkeiten der Bernern Wanderwege haftet ausschliesslich das Vereinsvermögen. Jede Haftung der Mitglieder ist ausgeschlossen.
Kantonale Planungsgruppe, Verein, Sitz: Bern	Beratungen: Raumordnung Baurecht Umweltschutz Finanzhaushalt			Mitglied				Keine	Statuten, OR	Mitgliederbeitrag	Für die Verbindlichkeiten der KPG Bern haftet allein das Vereinsvermögen; die persönliche Haftbarkeit der Mitglieder ist ausgeschlossen. Austretende Mitglieder bleiben zur Bezahlung der laufenden und allfällig rückständigen Jahresbeiträge verpflichtet. Sie haben keinen Anspruch auf das Vereinsvermögen.
Splex Verband Kanton Bern - Region Büren, Verein, Sitz: Bern	Leistungen von ambulanter Hilfe und Pflege			Mitglied	Einwohnergemeinden			Keine	Statuten, OR	Mitgliederbeitrag	Für die finanziellen Verpflichtungen des Vereins haftet ausschliesslich das Vereinsvermögen. Jegliche Haftung und/oder Nachschusspflicht seitens der Mitglieder ist ausgeschlossen.
Verein Oicocredit deutsche Schweiz, Sitz: Ort der Geschäftsstelle	Ökumenische Entwicklungshilfe			Mitglied		370.38	675.00	Keine	Statuten, OR	Mitgliederbeitrag	Die Gemeinde ist Aktieninhaber. Somit besteht keine Haftung und der Austritt erfolgt bei Verkauf der Aktien automatisch.
Pro Senectute, Verein, Sitz: Biel	Dienstleistungs- organisation im Alter			Mitglied				Keine	Statuten, OR	Mitgliederbeitrag	Für die Verbindlichkeiten des Vereins haftet lediglich das Vereinsvermögen. Austretende Mitglieder haben auf das Vereinsvermögen keinen Anspruch.
Tierschutzverein Biel-Seeland, Verein, Sitz: Biel	Tierschutz			Mitglied				Keine	Statuten, OR	Mitgliederbeitrag	Für die Verbindlichkeiten des Vereins haftet nur das Vereinsvermögen.
Verein Lungenliga Bern, Verein, Sitz: Bern	Betreuung von Lungen- und Langzeitkranken			Mitglied				Keine	Statuten, OR	Mitgliederbeitrag	Für die Verbindlichkeiten der Liga haftet nur das Vereinsvermögen. Jede persönliche Haftung der Mitglieder ist ausgeschlossen. Eine Nachschuss- oder Schuldendeckungspflicht, zwecks Deckung von Vereinsschulden oder zur Verfolgung des Vereinszwedes, über die von der DV beschlossenen Mitgliederbeiträge hinaus besteht nicht. ebenso haftet die Liga nicht für Verbindlichkeiten der Lungenliga Schweiz, sowie der regional- oder Bezirksvereine.



Beteiligungen (im Sinne der öffentlichen Aufgabenerfüllung)											
Name, Sitz Rechtsform	Tätigkeitsgebiet	Nominalka- pital (100%)	Eigentums- anteil	Stimmanteil - E: Exekutive - L: Legislative	Wesentliche Beteiligte	Buchwert per 31.12.	Anschaffungs- wert	Wesentliche Beteiligungen der Organisation	Rechnungslegungs- norm; Aussage zur Jahresrechnung	Zahlungsströme Berichtsjahr	Spezifische Risiken
<b>Juristische Personen des Privatrechts*</b>											
Volkshochschule Region Biel-Lyss, Verein, Sitz: Lyss	Erwachsenenbildung			Mitglied				Keine	Statuten, OR	Keine	Für die Verbindlichkeiten des Vereins haftet nur das Vereinsvermögen. Ausretende Mitglieder haben keinen Anspruch auf dasselbe.
Verein Seeland Biel/Bienne, Verein, Sitz: Biel	Stärkung der Region Seeland			Mitglied	Einwohner- und gemeinsame Gemeinden			Keine	Statuten, OR	Jahresbeitrag	Für die Verbindlichkeiten von selland.biel/bienne haftet ausschliesslich das Vereinsvermögen.
Verein Schlossmuesum Nidau, Verein, Sitz: Nidau	Führung Schlossmuseum			Mitglied				Keine	Statuten, OR	Jahresbeitrag	Für die Verbindlichkeiten des Vereins haftet nur das Vereinsvermögen.
Müve Biel Seeland AG, AG, Sitz: Biel	Abfallentsorgung	9'000'000	0.55%	Delegierter, Verhältnis Aktienwert	Einwohnergemeinden	0	49'900	Keine	OR	Dividende	Die Gemeinde ist Aktieninhaber. Somit besteht keine Haftung und der Austritt erfolgt bei Verkauf der Aktien automatisch.
BKW AG, AG, Sitz: Bern	Handel mit Energie	132'000'000	0.02%	Delegierter, Verhältnis Aktienwert		27'480	15'200.00 per 01.01.2016 - Umstellung HRM2	Keine	OR	Dividende Aktien, Konzession	Die Gemeinde ist Aktieninhaber. Somit besteht keine Haftung und der Austritt erfolgt bei Verkauf der Aktien automatisch.
Kompostieranlage Seeland AG, AG, Sitz: Murten	Kompostierung	400'000	0.50%	Delegierter, Verhältnis Aktienwert		0	2'000		OR	Dividende	Die Gemeinde ist Aktieninhaber. Somit besteht keine Haftung und der Austritt erfolgt bei Verkauf der Aktien automatisch.
<b>Mitgliedschaften in einfachen Gesellschaften, Kollektiv- und Kommanditgesellschaften*</b>											
Keine											
<b>Vertragliche Beziehungen zur Erfüllung von Gemeindeaufgaben*</b>											
Schaller Markus	Abführen von organischen Abfällen							Keine	Einfache Gesellschaft, OR	Abfuhrrechnungen	Keine weiteren Haftungen
Schlunegger Transporte AG	Abführen von Hauskehricht							Keine	AG, OR	Abfuhrrechnungen	Keine weiteren Haftungen
Revisia Treuhand AG	Revision der geführten Jahresrechnungen							Keine	AG, OR	Rechnungsstellung	Keine weiteren Haftungen. Bis 31.12.18
ROD Treuhand AG	Revision der geführten Jahresrechnungen							Keine	AG, OR	Rechnungsstellung	Keine weiteren Haftungen. Ab 01.01.19
Zaugg Baudienstleistungen GmbH	Baudienstleistungen							Keine	AG, OR	Rechnungsstellung	Keine weiteren Haftungen
Gemeinde Büren a.A.	Feueraufseher							Keine	GG, HRM2	Rechnungsstellung	Keine weiteren Haftungen

**11.6 Gewährleistungsspiegel**

**Gewährleistungsspiegel**

Name, Sitz, Rechtsform	Eigentümer wesentliche Miteigentümer	Angaben zu den gesicherten Leistungen Art, Betrag, Verfall, Zinsangaben usw.)	Zahlungsströme im Berichtsjahr	Spezifische zusätzliche Angaben
<b>Privatrechtliche Unternehmen (nach OR/ZGB)</b>				
PK Previs, Bern, Stiftung	Versicherte	Nachschusspflicht bei Unterdeckung, Sanierungsmassnahmen je nach Deckungsgrad	Prämien	Deckungsgrad per 31.12.18: 97.62% <b>provisorisch/unrevidiert</b>
<b>Öffentlich-rechtliche Unternehmen (nach Gemeindegesetz)</b>				
<b>Öffentlich-rechtliche Verträge</b>				
<b>Weitere Verpflichtungen (Altlasten, Leasing usw.)</b>				
Gemeindeanteil Lastenverteilung EL		Anteil 2018 CHF 325'937.00	Abrechnung 18	Periodengerechte Abgrenzung fehlt
Gemeindeanteil Lastenverteilung FaZu		Anteil 2018 CHF 6'372.00	Abrechnung 18	Periodengerechte Abgrenzung fehlt
Gemeindeanteil Lastenverteilung Sozialhilfe		Akonto 2018 CHF 509'000.00	Abrechnung 17/Akonto 18	Periodengerechte Abgrenzung fehlt
Zürcher Kantonalbank, Zürich, AG		Leasingvertrag Drucker, Laufzeit 01.02.2016 - 31.01.2021	Leasingzins CHF 44.40, monatlich	

### 11.7 Anlagespiegel

Einwohnergemeinde Dotzigen  
EG

Anlagespiegel 2018  
Finanzvermögen

			108 Finanzvermögen Sachanlagen				
			1080	1084	1086	1087	1089
			Grundstücke unüberbaut	Gebäude Finanzvermögen	Mobilien des Finanz- vermögens	Anlagen im Bau Finanzvermögen	Übrige Sachanlagen FV
Anschaffungskosten	Anlagewert	1.1. 2018	18'102.00	590'325.15	0.00	0.00	0.00
	Zuwachs/ Zugänge	2018	0.00	0.00	0.00	0.00	0.00
	Abgänge	2018	0.00	0.00	0.00	0.00	0.00
	Umgliederungen	2018	0.00	0.00	0.00	0.00	0.00
	Anlagewert	31.12.2018	18'102.00	590'325.15	0.00	0.00	0.00
kumulierte Wertberichtigungen	Stand per	1.1.2018	0.00	0.00	0.00	0.00	0.00
	Wertminderungen	2018	0.00	0.00	0.00	0.00	0.00
	Aufwertungen	2018	0.00	0.00	0.00	0.00	0.00
	Umgliederungen	2018	0.00	0.00	0.00	0.00	0.00
	Stand per	31.12.2018	0.00	0.00	0.00	0.00	0.00
Buchwerte	<b>Buchwert netto</b>	<b>31.12.2018</b>	<b>18'102.00</b>	<b>590'325.15</b>	<b>0.00</b>	<b>0.00</b>	<b>0.00</b>
	davon Anlagen in Leasing	31.12.2018	0.00	0.00	0.00	0.00	0.00
	Versicherungswerte	31.12.2018	0.00	750'000.00	0.00	0.00	0.00

**Ergänzende Informationen zum Anlagespiegel im Anhang zur Jahresrechnung**

Versicherungswerte gemäss Absprache mit Versicherungsbroker A. Schild

Einwohnergemeinde Dotzigen Anlagespiegel 2018  
 EG Sachanlagen Verwaltungsvermögen

			140 Sachanlagen Verwaltungsvermögen								
			1400	1401	1402	1403	1404	1405	1406	1407	1409
			Grundstücke unbebaut	Strassen/ Verkehrswege	Wasserbau	Tiefbauten übrige	Hochbauten	Waldungen/ Alpen	Mobilien	Anlagen im Bau	Übrige Sachanlagen* (ohne 14099)
Anschaffungskosten	Anlagewert	1.1.2018	0.00	476'856.15	0.00	32'483.40	297'550.15	0.00	26'000.00	642'331.85	0.00
	Zuwachs/ Zugänge	2018	0.00	38'440.95	0.00	32'805.25	0.00	0.00	0.00	470'560.22	0.00
	Abgänge	2018	0.00	0.00	0.00	0.00	0.00	0.00	0.00	0.00	0.00
	Umgliederungen	2018	0.00	1'721.15	0.00	0.00	0.00	0.00	0.00	-1'721.15	0.00
	Anlagewert	31.12.2018	0.00	517'018.25	0.00	65'288.65	297'550.15	0.00	26'000.00	1'111'170.92	0.00
kumulierte ordentliche Abschreibungen	Stand per	1.1.2018	0.00	-23'227.35	0.00	-496.95	-8'927.40	0.00	-5'200.00	0.00	0.00
	Planmässige Abschreibungen	2018	0.00	13'335.25	0.00	816.10	8'927.40	0.00	2'600.00	0.00	0.00
	Ausserplanmässige Abschreibungen	2018	0.00	0.00	0.00	0.00	0.00	0.00	0.00	0.00	0.00
	Wertkorrekturen	2018	0.00	0.00	0.00	0.00	0.00	0.00	0.00	0.00	0.00
	Stand per	31.12.2018	0.00	-36'562.60	0.00	-1'313.05	-17'854.80	0.00	-7'800.00	0.00	0.00
Buchwerte	<b>Buchwert netto</b>	<b>31.12.2018</b>	<b>0.00</b>	<b>480'455.65</b>	<b>0.00</b>	<b>63'975.60</b>	<b>279'695.35</b>	<b>0.00</b>	<b>18'200.00</b>	<b>1'111'170.92</b>	<b>0.00</b>
	davon Anlagen in Leasing	31.12.2018	0.00	0.00	0.00	0.00	0.00	0.00	0.00	0.00	0.00
	Versicherungswerte	31.12.2018	0.00	345'000.00	0.00	2'600'400.00	14'534'100.00	0.00	1'834'800.00	290'080.00	0.00

\* darin nicht enthalten ist das bestehende VW bei Einführung von HRM2:

	01.01.2018		Kumulierte Wertberichtigungen		Saldo per 31.12.2018
Allgemeiner Haushalt	14099.0x	1'388'361.55	14099.99	173'545.20	1'214'816.35
Wasserversorgung	14099.1x	0.00	14099.91	0.00	0.00
Abwasserentsorgung	14099.2x	0.00	14099.92	0.00	0.00
ev. weitere (verfügte Ausnahmen, SF)					
<b>Total</b>		<b>1'388'361.55</b>		<b>173'545.20</b>	<b>1'214'816.35</b>

**Ergänzende Informationen zum Anlagespiegel im Anhang zur Jahresrechnung**

Versicherungswerte gemäss Absprache mit Versicherungsbroker A. Schild

Einwohnergemeinde Dotzigen      Anlagespiegel   
 EG    Übriges Verwaltungsvermögen

		142 Immaterielle Anlagen VV			144 Darlehen VV	145 Beteiligungen VV	146 Investitionsbeiträge VV	
		1420	1427	1421 & 1429	1441-1447	1452-1456	1460-1469	
		Informatik	Immat. Anlagen in Realisierung	übrige immaterielle Anlagen	Darlehen	Beteiligungen	Investitionen	
Anschaffungskosten	Anlagewert	1.1. 2018	0.00	267'005.75	91'618.25	0.00	177'200.00	37'328.05
	Zuwachs/ Zugänge	2018	0.00	169'651.05	0.00	0.00	0.00	34'846.90
	Abgänge	2018	0.00	2'907.90	0.00	0.00	0.00	43'900.00
	Umgliederungen	2018	0.00	0.00	0.00	0.00	0.00	0.00
	Anlagewert	31.12.2018	0.00	433'748.90	91'618.25	0.00	177'200.00	28'274.95
kumulierte ordentliche Abschreibungen	Stand per	1.1.2018	0.00	0.00	-14'119.10	0.00	0.00	-2'986.20
	Planmässige Abschreibungen	2018	0.00	0.00	9'161.80			1'493.10
	Ausserplanmässige Abschreibungen	2018	0.00	0.00	0.00			0.00
	Wertkorrekturen	2018	0.00	0.00	0.00	0.00	0.00	0.00
	Stand per	31.12.2018	0.00	0.00	-23'280.90	0.00	0.00	-4'479.30
Buchwerte	<b>Buchwert netto</b>	<b>31.12.2018</b>	<b>0.00</b>	<b>433'748.90</b>	<b>68'337.35</b>	<b>0.00</b>	<b>177'200.00</b>	<b>23'795.65</b>
	davon Anlagen in Leasing	31.12.2018	0.00	0.00	0.00	0.00	0.00	0.00
	Versicherungswerte	31.12.2018	62'500.00	0.00	0.00	0.00	229'100.00	0.00

**Ergänzende Informationen zum Anlagespiegel im Anhang zur Jahresrechnung**

Versicherungswerte gemäss Absprache mit Versicherungsbroker A. Schild

11.8 Kreditkontrolle

11.8.1 Verpflichtungskredite für Investitionen

VERPFLICHTUNGSKREDITKONTROLLE PER 31.12.2018 (exkl. MWSt. in SF Bereichen)													
Kreditbeschlus Datum	Org.	Konto		Kredit- summe	Objektbezeichnung	Ausgaben kumuliert 1.1.2018	Investitions- ausgaben 2018	Ausgaben kumuliert 31.12.2018	Einnahmen kumuliert 1.1.2018	Investitions- einnahmen 2018	Einnahmen kumuliert 31.12.2018	Saldo	Abrechn.- datum (voraussichtl.)
		HRM1	HRM2										
05.12.01	GV	620.501.03	6150.5010.00	170'000.00	UO ZPP6, Bahnhofmatte, Erschliess.	101'071.45	16'004.80	117'076.25	99'350.30	0.00	99'350.30	152'274.05	
		700.501.07	7101.5031.02	90'000.00	UO ZPP6, Bahnhofmatte, Erschliess.	65'001.75	12'378.60	77'380.35	7'365.55	0.00	7'365.55	19'985.20	
		710.501.03	7201.5032.00	90'000.00	UO ZPP6, Bahnhofmatte, Erschliess.	21'767.70	413.65	22'181.35	7'841.30	0.00	7'841.30	75'659.95	
				350'000.00		187'840.90	28'797.05	216'637.95	114'557.15	0.00	114'557.15	247'919.20	
25.08.15	GR	790.581.05	7900.5290.00	12'000.00	Erschl. Hasenmatweg, Planungsarb.	11'682.60	0.00	11'682.60	0.00	0.00	0.00	317.40	
20.11.16	GR		7900.5290.00	12'000.00	Erschl. Hasenmatweg, Planungsar. N	2'977.30	7'461.75	10'439.05	0.00	0.00	0.00	1'560.95	
					Erschl. Hasenmatweg, Planungsar. N	30'656.45	40'124.45	70'780.90	0.00	0.00	0.00	-70'780.90	
				24'000.00		45'316.35	47'586.20	92'902.55	0.00	0.00	0.00	-68'902.55	
16.12.14	GR	790.581.19	7900.5290.01	65'000.00	Revision Ortsplanung	66'779.25	11'489.00	78'268.25	0.00	0.00	0.00	-13'268.25	
28.08.18	GR		7900.5290.01	3'400.00	GIS Bearbeitung Gefahrenkarte	0.00	3'231.00	3'231.00	0.00	2'907.90	2'907.90	3'076.90	
				68'400.00		66'779.25	14'720.00	81'499.25	0.00	2'907.90	2'907.90	-10'191.35	
(07.07.15)	GR	700.501.19	7101.5031.06	52'400.00	Erschliessung Parz. 779 Bahnhofm.	30'655.75	265.50	30'921.25	387.60	0.00	387.60	21'866.35	
02.12.15	GV	710.501.12	7201.5032.03	172'600.00	Erschliessung Parz. 779 Bahnhofm.	87'131.15	874.50	88'005.65	1'262.00	0.00	1'262.00	85'856.35	
				225'000.00		117'786.90	1'140.00	118'926.90	1'649.60	0.00	1'649.60	107'722.70	
07.12.16	GV		7201.5290.00	250'000.00	Überarbeitung GEP	173'277.90	31'904.75	205'182.65	17'511.10	0.00	17'511.10	62'328.45	
11.02.14	GR	Inkl. GV	0290.5040.00	15'000.00	Vorprojekt San. Bangertersaal	14'338.85		14'338.85	0.00		0.00	661.15	GR 23.08.16
24.05.16	GV		0290.5040.00	304'000.00	Sanierung Bangertersaal, Saal	287'022.70		287'022.70	3'811.40		3'811.40	20'788.70	GV 23.05.18
				319'000.00		301'361.55	0.00	301'361.55	3'811.40	0.00	3'811.40	21'449.85	GV 23.05.18
Zur Info		Inkl. GV	10840	22'500.00	Vorprojekt Bangertersaal, Whg.	21'508.30		21'508.30	0.00		0.00	991.70	GR 23.08.16
24.05.16	GV	1143.03	10870.00	428'500.00	Sanierung Bangertersaal, Whg.	359'192.05		359'192.05	29'888.60		29'888.60	99'196.55	GV 23.05.18
				451'000.00		380'700.35	0.00	380'700.35	29'888.60	0.00	29'888.60	100'188.25	GV 23.05.18
24.05.16	GV			770'000.00		682'061.90	0.00	682'061.90	33'700.00	0.00	33'700.00	121'638.10	GV 23.05.18
07.12.16	GV		6150.5010.02	290'151.00	Sanierung Rebenweg Inkl. Ing.	116'123.45	1'138.45	117'261.90	0.00	0.00	0.00	172'889.10	
07.12.16	GV		7101.5031.03	300'331.00	Sanierung Rebenweg Inkl. Ing.	247'134.15	6'658.90	253'793.05	0.00	0.00	0.00	46'537.95	
07.12.16	GV		7201.5032.02	254'518.00	Sanierung Rebenweg Inkl. Ing.	201'210.35	7'043.70	208'254.05	50'795.45	0.00	50'795.45	97'059.40	
				845'000.00		564'467.95	14'841.05	579'309.00	50'795.45	0.00	50'795.45	316'486.45	
20.11.16	GR		8796.5290.00	20'000.00	Schulanlagen Planungskredit Heizung	6'420.35	0.00	6'420.35	0.00	0.00	0.00	13'579.65	
28.11.17	GR		8796.5290.00	40'000.00	Abklärung Wärmeverbund	0.00	0.00	0.00	0.00	0.00	0.00	40'000.00	
18.12.18	GR		8796.5290.00	39'000.00	Abklärung Gründung Energie Dotzigen	0.00	75'440.10	75'440.10	0.00	0.00	0.00	-36'440.10	
				99'000.00		6'420.35	75'440.10	81'860.45	0.00	0.00	0.00	17'139.55	

## VERPFLICHTUNGSKREDITKONTROLLE PER 31.12.2018 (exkl. MWSt. in SF Bereichen)

Kreditbeschluss Datum	Org.	Konto		Kredit- summe	Objektbezeichnung	Ausgaben kumuliert 1.1.2018	Investitions- ausgaben 2018	Ausgaben kumuliert 31.12.2018	Einnahmen kumuliert 1.1.2018	Investitions- einnahmen 2018	Einnahmen kumuliert 31.12.2018	Saldo	Abrechn.- datum (voraussichtl.)
		HRM1	HRM2										
20.11.16	GR		2170.5290.00	55'000.00	Schulanlagen Zustandsanalyse	42'045.05		42'045.05	0.00		0.00	12'954.95	GR 27.03.18
09.08.16	GR		7500.5670.00	59'000.00	Waldrandaufwertung Reben	0.00	34'846.90	34'846.90	0.00	43'900.00	43'900.00	68'053.10	
07.02.17	GR		6151.5010.00	23'100.00	OeBe Sanierungskonzept u. Inventar	16'389.85		16'389.85	0.00		0.00	6'710.15	GR 27.03.18
08.08.17	GR		6150.5010.08	23'535.95	Belagsarbeiten Grabenflücke Gde.stra	24'622.20		24'622.20	0.00		0.00	-1'086.25	GR 27.03.18
08.08.17	GR		7201.5032.04	20'019.65	Ersatz Kontrollschachtabdeckung Mod	25'212.05		25'212.05	0.00		0.00	-5'192.40	GR 27.03.18
19.09.17	GR		6151.5010.01	30'000.00	Installation LED Konfliktzone (2018)	0.00	16'288.75	16'288.75	0.00	0.00	0.00	13'711.25	
19.09.17	GR		6151.5010.02	30'000.00	Installation LED 1. Priorität (2019)	0.00	0.00	0.00	0.00	0.00	0.00	30'000.00	
19.09.17	GR		6151.5010.03	30'000.00	Installation LED 2. Priorität (2020)	0.00	0.00	0.00	0.00	0.00	0.00	30'000.00	
07.12.17	GV		6150.5010.07	276'165.00	Sanierung Rigigässli-Juraweg Inkl. Ing	4'890.75	145'405.75	150'296.50	0.00	0.00	0.00	125'868.50	
07.12.17	GV		7101.5031.07	219'908.00	Sanierung Rigigässli-Juraweg Inkl. Ing	7'026.40	124'947.80	131'974.20	0.00	0.00	0.00	87'933.80	
07.12.17	GV		7201.5032.05	175'927.00	Sanierung Rigigässli-Juraweg Inkl. Ing	1'361.20	96'510.55	97'871.75	0.00	0.00	0.00	78'055.25	
				672'000.00		0.00	13'278.35	366'864.10	380'142.45	0.00	0.00	291'857.55	
27.03.18	GR		6150.5010.19	65'000.00	Sanierung Bananenbrücke	0.00	2'790.10	2'790.10	0.00	0.00	0.00	62'209.90	
27.03.18	GR		2170.5040.14	75'000.00	Sanierung Nasszellen NTH	0.00	65'179.17	65'179.17	0.00	0.00	0.00	9'820.83	
04.12.18	GV		8796.5540.00	520'000.00	Aktienkauf Energie Dotzigen AG	0.00	0.00	0.00	0.00	0.00	0.00	520'000.00	
04.12.18	GV		6150.5010.14	409'482.00	Sanierung Lindenweg inkl. Ing.	0.00	1'556.25	1'556.25	0.00	0.00	0.00	407'925.75	
			7101.5031.09	230'773.00	Sanierung Lindenweg inkl. Ing.	0.00	1'101.60	1'101.60	0.00	0.00	0.00	229'671.40	
			7201.5032.09	69'745.00	Sanierung Lindenweg inkl. Ing.	0.00	707.65	707.65	0.00	0.00	0.00	69'037.35	
				710'000.00		0.00	3'365.50	3'365.50	0.00	0.00	0.00	706'634.50	
03.07.18	GR		2170.5040.13	190'000.00	Ersatz Wärmeerzeugung Schule	0.00	91.55	91.55	0.00	0.00	0.00	189'908.45	
28.08.18	GR		7201.5032.12	22'000.00	Sanierung Schachtabdeckung Schulh	0.00	20'013.00	20'013.00	0.00	0.00	0.00	1'987.00	
12.06.18	GR		7900.5290.03	25'000.00	ÖREB-Kataster	0.00	0.00	0.00	0.00	0.00	0.00	25'000.00	
?	GR		6150.5010.09	22'436.15	Oberflächensanierung Strassen 18	0.00	22'436.15	22'436.15	0.00	0.00	0.00	0.00	
27.11.18	GR		6150.5010.25	35'000.00	Sanierung Fussgängersteg Scheuren	0.00	0.00	0.00	0.00	0.00	0.00	35'000.00	

Anmerkung: Das Vorprojekt Digitale Erfassung dient als Grundlage für die Sanierungsarbeiten und ist im Gesamtkredit inbegriffen. Aus diesem Grund werden die Kosten der digitalen Erfassung als Bestandteil des Sanierungsprojektes ausgewiesen.

Die Sanierung der Wohnung im Bangerterhaus ist eine Anlage und wird nicht über die Verpflichtungskreditabrechnung, sondern direkt auf die Anlage gebucht. Da die Kreditsprechung jedoch für beide Sanierungsteile gleichzeitig gesprochen wurde, wird die Anlage des Finanzvermögens hier zur Information über die Gesamtkosten dargestellt.

11.8.2 Nachkredite

TABELLE DER NACHKREDITE, WELCHE DEN BETRAG VON FR. 5'000.-- ÜBERSTEIGEN

Konto	Text	Aufwand	Budget Verpfl.kredit	Kredit- überschr.	Nachkredit gebunden	GR	GV	Datum	Begründung
-------	------	---------	-------------------------	----------------------	------------------------	----	----	-------	------------

0 Allgemeine Verwaltung

<i>Allgemeine Dienste</i>									
0220.3010.00	Löhne Verwaltungs- und Betriebsperso	352'467.50	336'000.00	16'467.50	16'467.50			26.03.19	Rückstellung Personalguthaben
0220.3130.00	Porto, Tel., Gebühren, Spesen Verwaltu	15'575.18	10'500.00	5'075.18	2'635.00			18.12.18	Externe Geschäftsführung FW
<i>Verwaltungsliegenschaften</i>									
0290.3120.00	Ver- und Entsorgung Liegensch. W	21'222.65	15'000.00	6'222.65	6'222.65			26.03.19	Höhere Stromkosten

1 Öffentliche Sicherheit

<i>Verkehrssicherheit</i>									
1120.3111.00	Anschaffung Radargerät	5'568.10	0.00	5'568.10		6'000.00		12.06.18	Anschaffung Präventiv-Radargerät
<i>Allg. Rechtswesen</i>									
1400.3132.00	Honorare Fachexperten Bauverw.	61'168.70	45'000.00	16'168.70	16'168.70			26.03.19	Mehrausgaben Bauverwalter H. Zaugg / Personalwechsel Sekr.

2 Bildung

<i>Primarstufe</i>									
2120.3110.00	Anschaffung Schulmobiliar und Geräte	23'902.45	4'300.00	19'602.45		19'500.00		12.06.18	Anschaffung Chromebooks
						1'567.95		26.03.19	Mehrausgaben Chromebooks
2120.3611.00	Lehrergehälter Primarstufe	264'084.75	222'440.00	41'644.75	41'644.75			26.03.19	Nachzlg. SJ 17/18, SJ 18/19 +0.5 VZE= +90'000.00
<i>Sekundarstufe I</i>									
2130.3632.00	Beitrag Schulverb. OS Bütigen-Diessb	207'504.90	190'400.00	17'104.90	17'104.90			26.03.19	höherer %-Verteiler: +5.0%



Konto	Text	Aufwand	Budget Verpfl.kredit	Kredit- überschr.	Nachkredit gebunden	Nachkredit GR	Datum GV	Begründung
<b>Schulliegenschaften</b>								
2170.3111.00	Anschaffung Apparate,Masch.,Geräte,Werkz.	8'516.90	2'700.00	5'816.90	5'500.00		09.01.18	Ersatzanschaffung Reinigungsgerät
					1'900.00		27.03.18	Ersatzanschaffung Tumbler
2170.3120.00	Ver- und Entsorgung Liegensch. W	70'049.90	50'500.00	19'549.90	900.00		12.06.18	Ersatz Heizungsventile Pavillon
					2'000.00		06.02.18	Tankrevision
					16'559.90		26.03.19	Hiezoel +12'500.00 / WaAbw. +4'900.00 /
2170.3893.00	Einlage SF Erneuerung Schulraum	119'765.33	0.00	119'765.33	119'765.33		26.03.19	Gemäss Reglement
<b>Schulleitung &amp; Schulverwaltung</b>								
2190.3113.00	Anschaffung IT Hardware	11'000.00	0.00	11'000.00		11'000.00	14.08.18	Installation Beamer

**6 Verkehr und Nachrichtenübermittlung**

<b>Gemeindestrassen</b>								
6150.3893.00	Einlage SF Erneuerung Gemeindestras	51'328.00	0.00	51'328.00	51'328.00		26.03.19	Gemäss Reglement
<b>Werkhof</b>								
6191.3132.00	Beratung Werkhof Dritte	24'894.30	0.00	24'894.30		28'000.00	18.09.18	Ausschreibung Werkhof
						14'281.95	18.04.17	Analyse Werkhof
6191.3151.00	Unterhalt Fahrzeuge	26'472.05	15'000.00	11'472.05	8'750.20		14.08.18	Achsbruch Meili
					2'721.85		26.03.19	Div. Reparaturen

**7 Umwelt und Raumordnung**

<b>Wasserversorgung</b>								
7101.3510.50	Einlage SF EK WE Anschlussgeb.	118'225.70	34'500.00	83'725.70	56'136.00		26.03.19	Mehr Anschlussgebühren
					27'589.70		11.04.19	Einlage kompl. Anschlussgeb.
7101.9010.00	Einlage SF EK Rechnungsausgleich	112'727.21	0.00	112'727.21	112'727.21		11.04.19	Höhere Anschlussgeb.+Verbrauch
<b>Abwasserentsorgung</b>								
7201.3510.50	Einlage SF EK WE Anschlussgeb.	106'935.00	40'000.00	66'935.00	44'885.00		26.03.19	Mehr Anschlussgebühren
					22'050.00		11.04.19	Einlage kompl. Anschlussgeb.
7201.9010.00	Einlage SF EK Rechnungsausgleich	21'321.08	0.00	21'321.08	21'321.08		11.04.19	Höhere Anschlussgeb.+Verbrauch
<b>Regionale Kläranlagen</b>								
7207.3632.00	Beiträge an Gemeinden und Zweckv.	114'934.55	86'000.00	28'934.55	28'934.55		26.03.19	Anp. Betriebskostenverteiler

Konto	Text	Aufwand	Budget Verpfl.kredit	Kredit- überschr.	Nachkredit gebunden	Nachkredit GR	Datum	Begründung
<b>9 Finanzen und Steuern</b>								
<b>Allgemeine Gemeindesteuern</b>								
9100.3180.00	Wertberechtigung auf Forderungen	62'030.00	10'000.00	52'030.00	52'030.00		26.03.19	Einzelfallbeurteilung und Pauschale
9100.3181.00	Tatsächliche Forderungsverluste	65'776.65	33'980.00	31'796.65	31'796.65		26.03.19	Abrechnung NESKO
9100.4010.50	Passive Steuerauscheidung z.L.JP	-437'267.40	-301'100.00	136'167.40	136'167.40		26.03.19	Abrechnung 2 Steuerjahre
<b>Sondersteuern</b>								
9101.3181.00	Forderungsverluste Sondersteuern	11'258.45	1'680.00	9'578.45	9'578.45		26.03.19	Abrechnung NESKO
<b>Total Nachkredite</b>		<b>1'439'461.95</b>	<b>796'900.00</b>	<b>914'896.75</b>	<b>852'884.82</b>	<b>80'349.90</b>		

**11.9 Weitere massgebende Angaben**

**11.9.1 Wiederbeschaffungswerte Wasserversorgung**

**Wiederbeschaffungswert, Werterhaltungskosten und Einlage in die Spezialfinanzierung Werterhalt**

**für Wasserversorgungsanlagen <sup>1</sup>**

Rechnungsjahr: 2018

Wasserversorgung: Dotzigen

Kontaktperson: Christine Blatter

Telefon: 032 351 41 23

Datengrundlagen  Geschätzt  
 GWP  
 Anlagenbuchhaltung

	① Wieder- beschaffungswert brutto in Fr.	② Beiträge Dritter <sup>2</sup> in Fr.	③ Wieder- beschaffungswert netto in Fr. (① - ②)	④ Nutzungsdauer in Jahren	⑤ Erneuerungsrate in % (100/④)	⑥ Werterhaltungs- kosten in Fr./Jahr (③*⑤)
<b>Anlageteile</b>						
1. Wasserfassungen	666'000	-	666'000	50	2.00%	13'320
2. Aufbereitungsanlagen	-	-	-	33	3.00%	-
3. Pumpwerke, Druckreduzier- und Messschächte	1'181'000	-	1'181'000	50	2.00%	23'620
4. Reservoir	1'628'000	-	1'628'000	66	1.50%	24'420
5. Leitungen und Hydranten	5'260'000	-	5'260'000	80	1.25%	65'750
6. Mess-, Steuerungs-, Fernwirkanlagen	479'000	-	479'000	20	5.00%	23'950
7. Einkaufssummen, einmalige Konzessionsabgaben <sup>3</sup>	-	-	-	33	3.00%	-
<b>Total 1 - 7</b>	<b>9'214'000</b>	<b>-</b>	<b>9'214'000</b>			<b>151'060</b>

⑦ Bestand Verwaltungsvermögen in Franken	436'048	in Prozent von ③: (100*⑦/③)	5%
⑧ Bestand Spezialfinanzierung Werterhalt in Franken	1'439'439	in Prozent von ③: (100*⑧/③)	16%



Bemerkungen: Gemäss Gemeinderatsbeschluss vom 24. Oktober 2000:  
 Einlage in Werterhalt 60%  
 Einlagen werden bis auf weiteres aus der Spezialfinanzierung  
 Rechnungsausgleich entnommen.

Die Einlage beträgt Fr. 90'636.00

⑨ Gewählter Einlagesatz in Prozent <sup>5</sup>	60%
⑩ berechnete Einlage in SF Werterhalt in Franken (⑥ x ⑨)	<b>90'636</b>
Einmalige Anschlussgebühren, an Einlage angerechnet <sup>6</sup>	118'226
Einlage Spezialfinanzierung abzüglich Anschlussgebühren	<b>-27'590</b>
① Anzahl Einwohner im Versorgungsgebiet	1'461
② Einlage pro Einwohner in Franken (⑩ / ①)	62

Datum: 31.12.2018

Unterschrift: \_\_\_\_\_

<sup>1</sup> Dieses Blatt ist Bestandteil der Jahresrechnung

<sup>2</sup> Zu erwartende Beiträge aus dem kantonalen Trinkwasserfonds und von der Gebäudeversicherung abziehen (beim AWA erfragen).

<sup>3</sup> Einkaufssummen an andere Wasserversorgungen, einmalige Konzessionsabgaben oder dergleichen - die Abschreibungssätze sind anhand der Laufzeiten festzulegen. Bestehen Kateg mit unterschiedlichen Abschreibungssätzen, so ist die Rubrik 7 manuell mit zusätzlichen Zeilen zu ergänzen. Einkaufssummen an andere Wasserversorgungen sind verbindlich mit einem Abschreibungssatz von 3 % einzutragen.

<sup>4</sup> Ermittlung des Einlageprozentsatzes gemäss Kapitel 6.1. der WEA-Broschüre "Finanzierung der Wasserversorgung" (2004).

<sup>5</sup> Die Einlage in die Spezialfinanzierung muss mindestens 60% betragen, solange Verwaltungsvermögen besteht oder der Bestand der SF Werterhalt nicht mehr 25% des Wiederbeschaffungswertes beträgt.

<sup>6</sup> Die einmaligen Anschlussgebühren dürfen an die jährliche Einlage in die Spezialfinanzierung Werterhalt angerechnet werden.

11.9.2 Wiederbeschaffungswerte Abwasserentsorgung kommunale Anlagen

**Wiederbeschaffungswert, Werterhaltungskosten und Einlage in die Spezialfinanzierung Werterhalt für die kommunalen Abwasseranlagen und gegebenenfalls den Gemeindeanteil an den regionalen Anlagen <sup>1</sup>**

Rechnungsjahr: ..... 2018

Gemeinde: Dotzigen Kontaktperson: Christine Blatter

Telefon: 032 351 41 23  
E-Mail: christine.blatter@dotzigen.ch

Datengrundlagen  AWA Aktualisierungsjahr: ..... 1997  
Gemeinde  Anlagenbuchhaltung

Datengrundlagen  AWA  
Verband  Anlagenbuchhaltung

	① Wieder- beschaffungswert in Fr.	② Nutzungsdauer in Jahren	③ Erneuerungsrate in % (100/②)	④ Walterhaltungskosten in Fr./a (①*③)	⑤ Einlage- satz <sup>2</sup> %	⑥ Einlage in die Spezialfinanzierung in Fr./a (④*⑤)
<b>1. Gemeindeanlagen</b>						
1.1 Kanalisationen	11'318'034	80	1.25%	141'475	60%	84'885
1.2 Spezialbauwerke	-	50	2.00%	-	60%	-
1.3 Abwasserreinigungsanlagen	-	33	3.00%	-	60%	-
<b>Total 1 (1.1 - 1.3) bzw. mittlerer Einlagesatz (Spalte ⑤)</b>	<b>11'318'034</b>			<b>141'475</b>	<b>60%</b>	<b>84'885</b>

<b>2. Gemeindeanteil an regionalen Anlagen <sup>3</sup></b>						
2.1 Kanalisationen		80	1.25%	-		-
2.2 Spezialbauwerke		50	2.00%	-		-
2.3 Abwasserreinigungsanlagen		33	3.00%	-		-
<b>Total 2 (2.1 - 2.3) bzw. mittlerer Einlagesatz (Spalte ⑤)</b>	<b>-</b>			<b>-</b>		<b>-</b>

<b>Total 1 + 2 bzw. mittlerer Einlagesatz (Spalte ⑤)</b>	<b>11'318'034</b>			<b>141'475</b>	<b>60%</b>	<b>84'885</b>
Einmalige Anschlussgebühren, an Einlage angerechnet <sup>4</sup>						106'935
Einlage Spezialfinanzierung abzüglich Anschlussgebühren						-22'050

⊙ Stand Verwaltungsvermögen	566'029	in Prozent von ⊙: (100*⊙/①)	5.0%	Höchstens Fr. 200 / EW <sup>5</sup>
⊙ Stand Spezialfinanzierung Werterhalt	1'077'349	in Prozent von ⊙: (100*⊙/①)	9.5%	
				EW <sup>6</sup>
				Fr./EW
				1'461
				58

Bemerkungen: Gemäss GR-Beschluss 24.10.2000: Einlage bis auf weiteres 60%, Entnahme aus SF RA.  
Regionale Anlage (ARA Regio Grenchen), keine Rückstellung, Betrag wird der laufenden Rechnung belastet.

Datum: ..... 31. Dez 18 Unterschrift: .....

<sup>1</sup> Diese Blatt ist Bestandteil der Jahresrechnung. Eine Kopie senden Sie bitte an das AWA: [ae.awa@bve.be.ch](mailto:ae.awa@bve.be.ch)

<sup>2</sup> Die Einlage in die Spezialfinanzierung muss mindestens 60% betragen, solange der Bestand der SF Werterhalt nicht mehr als 25% des Wiederbeschaffungswertes beträgt.

<sup>3</sup> Daten des Teils 2 nur dann angeben, wenn der Verband die Einlage in die Spezialfinanzierung nicht selber vornimmt. (Anteil gemäss Kostenvorteiler Verband).

<sup>4</sup> Die einmaligen Anschlussgebühren dürfen an die jährliche Einlage in die Spezialfinanzierung Werterhalt angerechnet werden.

<sup>5</sup> Gemäss Artikel 32, Absatz 4 KGV ist die Einlage in die Spezialfinanzierung auf jährlich Fr. 200 (Gemeinde und Region) pro Einwohnerwert beschränkt.

<sup>6</sup> Einwohnerwert (EW): Gemäss Artikel 36g KGV.

**12    DETAILS ZUR RECHNUNG**

**Bilanz 2018**

## Übersicht

Konto	Bilanz Bilanzgliederung	Bestand per 01.01.2018	Veränderungen		Bestand per 31.12.2018
			Zuwachs	Abgang	
<b>1</b>	<b>Aktiven</b>	<b>7'228'909.84</b>	<b>20'367'554.58</b>	<b>19'855'959.62</b>	<b>7'740'504.80</b>
<b>10</b>	<b>Finanzvermögen</b>	<b>3'847'131.69</b>	<b>19'619'529.06</b>	<b>19'597'551.72</b>	<b>3'869'109.03</b>
100	Flüssige Mittel und kurzfristige Geldanlagen	1'065'755.01	6'680'396.45	6'716'090.37	1'030'061.09
101	Forderungen	1'929'661.95	12'718'109.06	12'661'924.15	1'985'846.86
104	Aktive Rechnungsabgrenzungen	219'537.20	216'723.55	219'537.20	216'723.55
107	Finanzanlagen	23'750.38	4'300.00		28'050.38
108	Sachanlagen FV	608'427.15			608'427.15
<b>14</b>	<b>Verwaltungsvermögen</b>	<b>3'381'778.15</b>	<b>748'025.52</b>	<b>258'407.90</b>	<b>3'871'395.77</b>
140	Sachanlagen VV	2'825'731.40	543'527.57	200'945.10	3'168'313.87
142	Immaterielle Anlagen	344'504.90	169'651.05	12'069.70	502'086.25
145	Beteiligungen, Grundkapitalien	177'200.00			177'200.00
146	Investitionsbeiträge	34'341.85	34'846.90	45'393.10	23'795.65
<b>2</b>	<b>Passiven</b>	<b>7'228'909.84</b>	<b>8'350'410.48</b>	<b>7'838'815.52</b>	<b>7'740'504.80</b>
<b>20</b>	<b>Fremdkapital</b>	<b>1'842'046.09</b>	<b>7'815'298.01</b>	<b>7'837'999.42</b>	<b>1'819'344.68</b>
200	Laufende Verbindlichkeiten	688'398.60	7'164'462.17	7'174'051.58	678'809.19
201	Kurzfristige Finanzverbindlichkeiten		600'000.00	600'000.00	
204	Passive Rechnungsabgrenzung	18'792.84	19'178.94	18'792.84	19'178.94
205	Kurzfristige Rückstellungen	2'700.00	31'600.00	2'700.00	31'600.00
208	Langfristige Rückstellungen	800'000.00		35'000.00	765'000.00
209	Verbindlichkeiten gegenüber Spezialfinanzierungen und Fonds im Fremdkapital	332'154.65	56.90	7'455.00	324'756.55
<b>29</b>	<b>Eigenkapital</b>	<b>5'386'863.75</b>	<b>535'112.47</b>	<b>816.10</b>	<b>5'921'160.12</b>
290	Verpflichtungen (+) bzw. Vorschüsse (-) gegenüber Spezialfinanzierungen	776'562.58	138'858.44		915'421.02
293	Vorfinanzierungen	2'342'082.50	396'254.03	816.10	2'737'520.43
294	Reserven	175'170.00			175'170.00
296	Neubewertungsreserve Finanzvermögen	222'190.40			222'190.40
299	Bilanzüberschuss/-fehlbetrag	1'870'858.27			1'870'858.27

## Bilanz 2018

## Details

Konto	Bilanz Bilanzgliederung	Bestand per 01.01.2018	Veränderungen		Bestand per 31.12.2018
			Zuwachs	Abgang	
<b>1</b>	<b>Aktiven</b>	<b>7'228'909.84</b>	<b>20'367'554.58</b>	<b>19'855'959.62</b>	<b>7'740'504.80</b>
<b>10</b>	<b>Finanzvermögen</b>	<b>3'847'131.69</b>	<b>19'619'529.06</b>	<b>19'597'551.72</b>	<b>3'869'109.03</b>
<b>100</b>	<b>Flüssige Mittel und kurzfristige Geldanlagen</b>	<b>1'065'755.01</b>	<b>6'680'396.45</b>	<b>6'716'090.37</b>	<b>1'030'061.09</b>
<b>1000</b>	<b>Kasse</b>	<b>3'230.05</b>	<b>84'933.20</b>	<b>87'426.85</b>	<b>736.40</b>
10000.00	Kasse	3'230.05	84'933.20	87'426.85	736.40
<b>1001</b>	<b>Post</b>	<b>1'036'383.76</b>	<b>5'873'608.45</b>	<b>5'903'255.04</b>	<b>1'006'737.17</b>
10010.00	Postfinance CH70 0900 4000 2500 6139 4	1'036'383.76	5'873'608.45	5'903'255.04	1'006'737.17
<b>1002</b>	<b>Banken</b>	<b>26'141.20</b>	<b>721'854.80</b>	<b>725'408.48</b>	<b>22'587.52</b>
10020.00	Raiffeisen Seeland CH93 8086 2000 0061 1090 1	26'141.20	720'841.90	725'370.35	21'612.75
10020.02	Raiffeisen Seeland CH05 8086 2000 0061 1093 3	0.00	1'012.90	38.13	974.77
<b>101</b>	<b>Forderungen</b>	<b>1'929'661.95</b>	<b>12'718'109.06</b>	<b>12'661'924.15</b>	<b>1'985'846.86</b>
<b>1010</b>	<b>Forderungen aus Lieferungen und Leistungen gegenüber Dritten</b>	<b>420'872.35</b>	<b>770'201.16</b>	<b>782'883.55</b>	<b>408'189.96</b>
10100.01	Debitoren Fibu manuell	211'899.65	206'991.10	211'899.65	206'991.10
10100.10	Debitoren Wasser	13'174.00	41'698.16	15'457.05	39'415.11
10100.11	Debitoren Wasser Gebühren	36'830.05	228'668.06	222'682.09	42'816.02
10100.20	Debitoren Abwasser	55'144.35	31'831.55	60'955.05	26'020.85
10100.21	Debitoren Abwasser Gebühren	45'621.45	195'332.14	207'123.31	33'830.28
10100.30	Debitoren Kehricht	893.00	1'168.50	1'173.80	887.70
10100.31	Debitoren Kehricht Gebühren	57'309.85	64'511.65	63'592.60	58'228.90
<b>1012</b>	<b>Steuerforderungen</b>	<b>968'311.20</b>	<b>11'298'045.50</b>	<b>11'230'198.80</b>	<b>1'036'157.90</b>
10120.00	Steuerausstand NESKO	1'350'758.65	6'234'540.70	6'103'549.80	1'481'749.55
10120.10	Girokonto NESKO	872.55	5'063'504.80	5'064'619.00	-241.65
10120.99	Wertberichtigung Steuerausstand	-383'320.00		62'030.00	-445'350.00
<b>1014</b>	<b>Transferforderungen</b>	<b>537'112.00</b>	<b>518'807.90</b>	<b>518'200.00</b>	<b>537'719.90</b>
10140.00	Debitor Lastenausgleich Fürsorge	509'000.00	509'000.00	509'000.00	509'000.00
10140.01	Ausstehende Subventionen	28'112.00	9'807.90	9'200.00	28'719.90
<b>1015</b>	<b>Interne Kontokorrente</b>	<b>1'795.90</b>	<b>76'374.20</b>	<b>77'560.00</b>	<b>610.10</b>
10150.00	Vorschuss an Gemeindeschreiberei	1'795.90	76'374.20	77'560.00	610.10
<b>1019</b>	<b>Übrige Forderungen</b>	<b>1'570.50</b>	<b>54'680.30</b>	<b>53'081.80</b>	<b>3'169.00</b>

## Bilanz 2018

## Details

Konto	Bilanz Bilanzgliederung	Bestand per 01.01.2018	Veränderungen		Bestand per 31.12.2018
			Zuwachs	Abgang	
10190.00	VST-Rückforderung	1'570.50	1'598.50		3'169.00
10191.00	KK Familienausgleichskasse	0.00	8'760.00	8'760.00	0.00
10192.10	Vorsteuer MWSt. LR Wasser	0.00	4'548.80	4'548.80	0.00
10192.11	Vorsteuer MWSt. IR Wasser	0.00	11'000.20	11'000.20	0.00
10192.20	Vorsteuer MWSt. LR Abwasser	0.00	12'216.40	12'216.40	0.00
10192.21	Vorsteuer MWSt. IR Abwasser	0.00	12'100.35	12'100.35	0.00
10192.30	Vorsteuer MWSt. LR Kehricht	0.00	4'456.05	4'456.05	0.00
<b>104</b>	<b>Aktive Rechnungsabgrenzungen</b>	<b>219'537.20</b>	<b>216'723.55</b>	<b>219'537.20</b>	<b>216'723.55</b>
<b>1041</b>	<b>Sach- und übriger Betriebsaufwand</b>	<b>28'390.35</b>	<b>28'417.70</b>	<b>28'390.35</b>	<b>28'417.70</b>
10410.00	TA Sach- und Betriebsaufwand	28'390.35	28'417.70	28'390.35	28'417.70
<b>1043</b>	<b>Transfers der Erfolgsrechnung</b>	<b>188'333.60</b>	<b>188'305.85</b>	<b>188'333.60</b>	<b>188'305.85</b>
10430.00	TA Transfers der Erfolgsrechnung	188'333.60	188'305.85	188'333.60	188'305.85
<b>1044</b>	<b>Finanzaufwand / Finanzertrag</b>	<b>160.00</b>		<b>160.00</b>	
10440.00	TA Finanzertrag	160.00		160.00	0.00
<b>1046</b>	<b>Aktive Rechnungsabgrenzungen Investitionsrechnung</b>	<b>2'653.25</b>		<b>2'653.25</b>	
10460.00	TA Rechnungsabgrenzung IR	2'653.25		2'653.25	0.00
<b>107</b>	<b>Finanzanlagen</b>	<b>23'750.38</b>	<b>4'300.00</b>		<b>28'050.38</b>
<b>1070</b>	<b>Aktien und Anteilscheine</b>	<b>23'750.38</b>	<b>4'300.00</b>		<b>28'050.38</b>
10700.00	Aktien BKW	23'180.00	4'300.00		27'480.00
10700.20	Anteilschein Raiffeisenkasse	200.00			200.00
10700.21	Anteilschein EDCS deutsche Schweiz	370.38			370.38
<b>108</b>	<b>Sachanlagen FV</b>	<b>608'427.15</b>			<b>608'427.15</b>
<b>1080</b>	<b>Grundstücke FV</b>	<b>18'102.00</b>			<b>18'102.00</b>
10800.00	Land Rübacher	18'102.00			18'102.00
<b>1084</b>	<b>Gebäude FV</b>	<b>590'325.15</b>			<b>590'325.15</b>
10840.00	Bangerterhaus, Wohnung	590'325.15			590'325.15
<b>14</b>	<b>Verwaltungsvermögen</b>	<b>3'381'778.15</b>	<b>748'025.52</b>	<b>258'407.90</b>	<b>3'871'395.77</b>
<b>140</b>	<b>Sachanlagen VV</b>	<b>2'825'731.40</b>	<b>543'527.57</b>	<b>200'945.10</b>	<b>3'168'313.87</b>



**Bilanz 2018**

## Details

Konto	Bilanz Bilanzgliederung	Bestand per 01.01.2018	Veränderungen		Bestand per 31.12.2018
			Zuwachs	Abgang	
<b>1401</b>	<b>Strassen / Verkehrswege</b>	<b>453'628.80</b>	<b>40'162.10</b>	<b>13'335.25</b>	<b>480'455.65</b>
14010.01	Strassen	460'466.30	40'162.10		500'628.40
14010.03	Strassenbeleuchtung	16'389.85			16'389.85
14010.99	Wertberichtigungen Strassen / Verkehrswege	-23'227.35		13'335.25	-36'562.60
<b>1403</b>	<b>Übrige Tiefbauten</b>	<b>31'986.45</b>	<b>32'805.25</b>	<b>816.10</b>	<b>63'975.60</b>
14031.00	Wasserleitungen und Hydranten	7'271.35	12'378.60		19'649.95
14031.99	Wertberichtigungen übrige Tiefbauten Wasserversorgung	-181.80		245.65	-427.45
14032.00	Abwasserleitungen Kanalisation	25'212.05	20'426.65		45'638.70
14032.99	Wertberichtigungen übrige Tiefbauten Abwasserentsorgung	-315.15		570.45	-885.60
<b>1404</b>	<b>Hochbauten</b>	<b>288'622.75</b>		<b>8'927.40</b>	<b>279'695.35</b>
14040.03	Versammlungsgebäude Bangertersaal	297'550.15			297'550.15
14040.99	Wertberichtigungen Hochbauten	-8'927.40		8'927.40	-17'854.80
<b>1406</b>	<b>Mobilien VV</b>	<b>20'800.00</b>		<b>2'600.00</b>	<b>18'200.00</b>
14060.03	Mobilien Schule	26'000.00			26'000.00
14060.99	Wertberichtigungen Mobilien VV	-5'200.00		2'600.00	-7'800.00
<b>1407</b>	<b>Anlagen im Bau VV</b>	<b>642'331.85</b>	<b>470'560.22</b>	<b>1'721.15</b>	<b>1'111'170.92</b>
14070.00	Allgemeiner Haushalt	122'735.35	232'450.02	1'721.15	353'464.22
14071.00	Wasserwerk	283'851.70	132'973.80		416'825.50
14072.00	Abwasserbeseitigung	235'744.80	105'136.40		340'881.20
<b>1409</b>	<b>Übrige Sachanlagen</b>	<b>1'388'361.55</b>		<b>173'545.20</b>	<b>1'214'816.35</b>
14099.00	VV Strassen bis 2015 > 6150.3300.90	228'446.65			228'446.65
14099.01	VV Spielplätze Kindergarten/Primarschule bis 2015 > 2170.3300.90	220'710.00			220'710.00
14099.02	VV Gewässerverbauungen bis 2015 > 7410.3300.90	97'400.00			97'400.00
14099.03	VV Schulliegenschaften bis 2015 > 2170.3300.91	800'950.30			800'950.30
14099.04	VV Verwaltungsgebäude bis 2015 > 0290.3300.90	177'793.00			177'793.00
14099.05	VV Fahrzeuge Werkhof bis 2015 > 6191.3300.90	210'152.00			210'152.00
14099.99	Wertberichtigungen best. VV	-347'090.40		173'545.20	-520'635.60
<b>142</b>	<b>Immaterielle Anlagen</b>	<b>344'504.90</b>	<b>169'651.05</b>	<b>12'069.70</b>	<b>502'086.25</b>
<b>1427</b>	<b>Immat. Anlagen in Realisierung</b>	<b>267'005.75</b>	<b>169'651.05</b>	<b>2'907.90</b>	<b>433'748.90</b>
14270.00	Allgemeiner Haushalt	118'515.95	137'746.30	2'907.90	253'354.35
14272.00	Abwasserentsorgung	148'489.80	31'904.75		180'394.55
<b>1429</b>	<b>Übrige immaterielle Anlagen</b>	<b>77'499.15</b>		<b>9'161.80</b>	<b>68'337.35</b>
14290.00	Orts- u. Erschliessungspläne	13'726.00			13'726.00

## Bilanz 2018

## Details

Konto	Bilanz Bilanzgliederung	Bestand per 01.01.2018	Veränderungen		Bestand per 31.12.2018
			Zuwachs	Abgang	
14290.01	Digitale Pläne	77'892.25			77'892.25
14290.99	Wertberichtigung Allgemeiner Haushalt	-14'119.10		9'161.80	-23'280.90
<b>145</b>	<b>Beteiligungen, Grundkapitalien</b>	<b>177'200.00</b>			<b>177'200.00</b>
<b>1454</b>	<b>Beteiligungen an öffentlichen Unternehmungen</b>	<b>177'200.00</b>			<b>177'200.00</b>
14540.00	Aktien Seelandheim Worben AG	171'000.00			171'000.00
14540.01	Aktien Anzeiger Büren und Umgebung AG	6'200.00			6'200.00
<b>146</b>	<b>Investitionsbeiträge</b>	<b>34'341.85</b>	<b>34'846.90</b>	<b>45'393.10</b>	<b>23'795.65</b>
<b>1462</b>	<b>Investitionsbeiträge an Gemeinden und Gemeindeverbände</b>	<b>34'341.85</b>		<b>1'493.10</b>	<b>32'848.75</b>
14620.00	Friedhofverband	37'328.05			37'328.05
14620.99	Wertberichtigung Investitionsbeiträge Gemeinden und Gemeindeverbände	-2'986.20		1'493.10	-4'479.30
<b>1469</b>	<b>Investitionsbeiträge an Anlagen im Bau</b>		<b>34'846.90</b>	<b>43'900.00</b>	<b>-9'053.10</b>
14690.00	Allgemeiner Haushalt	0.00	34'846.90	43'900.00	-9'053.10
<b>2</b>	<b>Passiven</b>	<b>7'228'909.84</b>	<b>8'350'410.48</b>	<b>7'838'815.52</b>	<b>7'740'504.80</b>
<b>20</b>	<b>Fremdkapital</b>	<b>1'842'046.09</b>	<b>7'815'298.01</b>	<b>7'837'999.42</b>	<b>1'819'344.68</b>
<b>200</b>	<b>Laufende Verbindlichkeiten</b>	<b>688'398.60</b>	<b>7'164'462.17</b>	<b>7'174'051.58</b>	<b>678'809.19</b>
<b>2000</b>	<b>Laufende Verbindlichkeiten aus Lieferungen und Leistungen von Dritten</b>	<b>668'527.80</b>	<b>5'075'596.52</b>	<b>5'082'252.23</b>	<b>661'872.09</b>
20000.00	Kreditorensammelkonto	445'225.65	4'723'505.68	4'635'080.28	533'651.05
20000.01	Abrechnungskonto div. Versicherungen	0.00	7'407.00	7'407.00	0.00
20000.10	Kreditoren SF Wasser	103'849.65	40'556.44	103'849.65	40'556.44
20000.20	Kreditoren SF Abwasser	115'616.45	76'591.45	115'616.45	76'591.45
20000.30	Kreditoren SF Abfall	3'836.05	11'073.15	3'836.05	11'073.15
20001.00	Abrechnungskonto AHV/IV/EO/AIV	0.00	94'083.40	94'083.40	0.00
20001.01	Abrechnungskonto Familienausgleichskasse	0.00	13'513.55	13'513.55	0.00
20001.02	Abrechnungskonto Pensionskasse	0.00	89'497.55	89'497.55	0.00
20001.03	Abrechnungskonto Unfall-/Krankenversicherung	0.00	19'368.30	19'368.30	0.00
<b>2002</b>	<b>Steuern</b>		<b>39'105.14</b>	<b>39'105.14</b>	
20022.10	Umsatzsteuer MWSt, Wasser	0.00	8'558.30	8'558.30	0.00
20022.20	Umsatzsteuer MWSt, Abwasser	0.00	22'130.09	22'130.09	0.00
20022.30	Umsatzsteuer MWSt, Kehrlicht	0.00	8'416.75	8'416.75	0.00
<b>2003</b>	<b>Erhaltene Anzahlungen von Dritten</b>	<b>10'000.00</b>	<b>15'000.00</b>	<b>25'000.00</b>	

**Bilanz 2018**

## Details

Konto	Bilanz Bilanzgliederung	Bestand per 01.01.2018	Veränderungen		Bestand per 31.12.2018
			Zuwachs	Abgang	
20030.00	Anzahlungen von Dritten	10'000.00	15'000.00	25'000.00	0.00
<b>2005</b>	<b>Interne Kontokorrente</b>	<b>9'870.80</b>	<b>2'034'760.51</b>	<b>2'027'694.21</b>	<b>16'937.10</b>
20050.00	Durchgangskonto Diverses	1'200.00	811'730.91	812'930.91	0.00
20050.01	Zahlungseingänge ESR-ASR	0.00	490'519.90	490'519.90	0.00
20053.00	Kredi Winlohn	8'670.80	732'509.70	724'243.40	16'937.10
<b>201</b>	<b>Kurzfristige Finanzverbindlichkeiten</b>		<b>600'000.00</b>	<b>600'000.00</b>	
<b>2010</b>	<b>Verbindlichkeiten gegenüber Finanzintermediären</b>		<b>600'000.00</b>	<b>600'000.00</b>	
20101.00	PF; 300'000.00; 03.07.18-03.08.18; 0.39%	0.00	300'000.00	300'000.00	0.00
20101.01	PF; 300'000.00; 03.08.18-03.09.18; 0.39%	0.00	300'000.00	300'000.00	0.00
<b>204</b>	<b>Passive Rechnungsabgrenzung</b>	<b>18'792.84</b>	<b>19'178.94</b>	<b>18'792.84</b>	<b>19'178.94</b>
<b>2041</b>	<b>Sach- und übriger Betriebsaufwand</b>	<b>1'705.40</b>	<b>3'286.00</b>	<b>1'705.40</b>	<b>3'286.00</b>
20410.00	TP Sach- und Betriebsaufwand	1'705.40	3'286.00	1'705.40	3'286.00
<b>2043</b>	<b>Transfers der Erfolgsrechnung</b>	<b>13'373.44</b>	<b>12'870.94</b>	<b>13'373.44</b>	<b>12'870.94</b>
20430.00	TP Transfers der Erfolgsrechnung	13'373.44	12'870.94	13'373.44	12'870.94
<b>2044</b>	<b>Finanzaufwand / Finanzertrag</b>	<b>1'800.00</b>	<b>1'800.00</b>	<b>1'800.00</b>	<b>1'800.00</b>
20440.00	TP Finanzertrag	1'800.00	1'800.00	1'800.00	1'800.00
<b>2045</b>	<b>Übriger betrieblicher Ertrag</b>	<b>1'914.00</b>	<b>1'222.00</b>	<b>1'914.00</b>	<b>1'222.00</b>
20450.00	TP übriger betrieblicher Ertrag	1'914.00	1'222.00	1'914.00	1'222.00
<b>205</b>	<b>Kurzfristige Rückstellungen</b>	<b>2'700.00</b>	<b>31'600.00</b>	<b>2'700.00</b>	<b>31'600.00</b>
<b>2050</b>	<b>Kurzfristige Rückstellungen aus Mehrleistungen des Personals</b>		<b>28'400.00</b>		<b>28'400.00</b>
20500.00	Rückstellungen Mehraufwand Personal	0.00	28'400.00		28'400.00
<b>2055</b>	<b>Kurzfristige Rückstellungen übrige betriebliche Tätigkeit</b>	<b>2'700.00</b>	<b>3'200.00</b>	<b>2'700.00</b>	<b>3'200.00</b>
20550.01	Rückstellungen LR	2'700.00	3'200.00	2'700.00	3'200.00
<b>208</b>	<b>Langfristige Rückstellungen</b>	<b>800'000.00</b>		<b>35'000.00</b>	<b>765'000.00</b>
<b>2089</b>	<b>Übrige langfristige Rückstellungen der Erfolgsrechnung</b>	<b>800'000.00</b>		<b>35'000.00</b>	<b>765'000.00</b>
20890.00	Rückstellungen Steuerteilungen	800'000.00		35'000.00	765'000.00
<b>209</b>	<b>Verbindlichkeiten gegenüber Spezialfinanzierungen und Fonds im Fremdkapital</b>	<b>332'154.65</b>	<b>56.90</b>	<b>7'455.00</b>	<b>324'756.55</b>

**Bilanz 2018**

## Details

Konto	Bilanz Bilanzgliederung	Bestand per 01.01.2018	Veränderungen		Bestand per 31.12.2018
			Zuwachs	Abgang	
<b>2091</b>	<b>Verbindlichkeiten gegenüber Fonds im FK</b>	<b>214'591.00</b>			<b>214'591.00</b>
20910.00	Ersatzabgaben Schutzraumbaupflicht	214'591.00			214'591.00
<b>2092</b>	<b>Verbindlichkeiten gegenüber Legaten und Stiftungen ohne eigene Rechtspersönlichkeit im FK</b>	<b>117'563.65</b>	<b>56.90</b>	<b>7'455.00</b>	<b>110'165.55</b>
20920.00	Stiftung Kauert verzinst	35'419.80	15.85	7'455.00	27'980.65
20920.01	Stipendienfonds Kauert verzinst	82'143.85	41.05		82'184.90
<b>29</b>	<b>Eigenkapital</b>	<b>5'386'863.75</b>	<b>535'112.47</b>	<b>816.10</b>	<b>5'921'160.12</b>
<b>290</b>	<b>Verpflichtungen (+) bzw. Vorschüsse (-) gegenüber Spezialfinanzierungen</b>	<b>776'562.58</b>	<b>138'858.44</b>		<b>915'421.02</b>
<b>2900</b>	<b>Spezialfinanzierungen im EK</b>	<b>776'562.58</b>	<b>138'858.44</b>		<b>915'421.02</b>
29001.00	SF Wasserversorgung RA	99'474.10	112'727.21		212'201.31
29002.00	SF Abwasserentsorgung Rechnungsausgleich	526'526.85	21'321.08		547'847.93
29003.00	SF Abfallbeseitigung	150'561.63	4'810.15		155'371.78
<b>293</b>	<b>Vorfinanzierungen</b>	<b>2'342'082.50</b>	<b>396'254.03</b>	<b>816.10</b>	<b>2'737'520.43</b>
<b>2930</b>	<b>Vorfinanzierungen</b>	<b>2'342'082.50</b>	<b>396'254.03</b>	<b>816.10</b>	<b>2'737'520.43</b>
29300.01	SF Erneuerung Schulraum	0.00	119'765.33		119'765.33
29300.02	SF Erneuerung Gemeindestrassennetz	0.00	51'328.00		51'328.00
29301.00	SF Wasserversorgung Werterhalt	1'349'048.30	118'225.70	245.65	1'467'028.35
29302.00	SF Abwasserentsorgung Werterhalt	993'034.20	106'935.00	570.45	1'099'398.75
<b>294</b>	<b>Reserven</b>	<b>175'170.00</b>			<b>175'170.00</b>
<b>2940</b>	<b>Finanzpolitische Reserve</b>	<b>175'170.00</b>			<b>175'170.00</b>
29400.00	Finanzpolitische Reserven Art. 84/85 GV	175'170.00			175'170.00
<b>296</b>	<b>Neubewertungsreserve Finanzvermögen</b>	<b>222'190.40</b>			<b>222'190.40</b>
<b>2960</b>	<b>Neubewertungsreserve Finanzvermögen</b>	<b>222'190.40</b>			<b>222'190.40</b>
29600.00	Neubewertungsreserve Finanzvermögen	222'190.40			222'190.40
<b>299</b>	<b>Bilanzüberschuss/-fehlbetrag</b>	<b>1'870'858.27</b>			<b>1'870'858.27</b>
<b>2999</b>	<b>Kumulierte Ergebnisse der Vorjahre</b>	<b>1'870'858.27</b>			<b>1'870'858.27</b>
29990.00	Kumulierte Ergebnisse der Vorjahre	1'870'858.27			1'870'858.27

## Rechnung 2018

### Funktionale Gliederung Übersicht

Konto	Erfolgsrechnung Funktionale Gliederung ER	Rechnung 2018		Budget 2018		Rechnung 2017	
		Aufwand	Ertrag	Aufwand	Ertrag	Aufwand	Ertrag
	<b>Total</b>	<b>5'713'009.65</b>	<b>5'713'009.65</b>	<b>5'354'770.00</b>	<b>5'354'770.00</b>	<b>5'315'525.31</b>	<b>5'315'525.31</b>
0	<b>Allgemeine Verwaltung</b>	<b>683'456.48</b>	<b>81'620.10</b>	<b>674'470.00</b>	<b>78'930.00</b>	<b>692'223.80</b>	<b>102'300.90</b>
	Netto Aufwand		601'836.38		595'540.00		589'922.90
1	<b>Öffentliche Ordnung und Sicherheit, Verteidigung</b>	<b>189'794.75</b>	<b>121'095.85</b>	<b>173'500.00</b>	<b>123'720.00</b>	<b>163'108.10</b>	<b>103'282.95</b>
	Netto Aufwand		68'698.90		49'780.00		59'825.15
2	<b>Bildung</b>	<b>1'886'068.71</b>	<b>365'197.00</b>	<b>1'722'150.00</b>	<b>337'210.00</b>	<b>1'635'929.64</b>	<b>334'737.93</b>
	Netto Aufwand		1'520'871.71		1'384'940.00		1'301'191.71
3	<b>Kultur, Sport und Freizeit, Kirche</b>	<b>42'039.70</b>	<b>1'006.00</b>	<b>40'230.00</b>	<b>1'000.00</b>	<b>35'544.60</b>	<b>1'119.00</b>
	Netto Aufwand		41'033.70		39'230.00		34'425.60
4	<b>Gesundheit</b>	<b>6'746.75</b>		<b>5'820.00</b>		<b>3'129.10</b>	
	Netto Aufwand		6'746.75		5'820.00		3'129.10
5	<b>Soziale Sicherheit</b>	<b>1'156'840.10</b>	<b>1'821.00</b>	<b>1'180'680.00</b>	<b>2'000.00</b>	<b>1'154'409.70</b>	<b>1'936.00</b>
	Netto Aufwand		1'155'019.10		1'178'680.00		1'152'473.70
6	<b>Verkehr und Nachrichtenübermittlung</b>	<b>503'413.69</b>	<b>274'741.95</b>	<b>469'760.00</b>	<b>273'730.00</b>	<b>440'319.37</b>	<b>284'872.62</b>
	Netto Aufwand		228'671.74		196'030.00		155'446.75
7	<b>Umweltschutz und Raumordnung</b>	<b>819'296.37</b>	<b>752'552.45</b>	<b>751'180.00</b>	<b>659'030.00</b>	<b>684'311.38</b>	<b>596'863.70</b>
	Netto Aufwand		66'743.92		92'150.00		87'447.68
8	<b>Volkswirtschaft</b>	<b>701.75</b>	<b>65'711.00</b>	<b>970.00</b>	<b>63'000.00</b>	<b>618.80</b>	<b>67'098.00</b>
	Netto Ertrag	65'009.25		62'030.00		66'479.20	
9	<b>Finanzen und Steuern</b>	<b>424'651.35</b>	<b>4'049'264.30</b>	<b>336'010.00</b>	<b>3'816'150.00</b>	<b>505'930.82</b>	<b>3'823'314.21</b>
	Netto Ertrag	3'624'612.95		3'480'140.00		3'317'383.39	

## Rechnung 2018

Funktionale Gliederung Details

Konto	Erfolgsrechnung Funktionale Gliederung ER	Rechnung 2018		Budget 2018		Rechnung 2017	
		Aufwand	Ertrag	Aufwand	Ertrag	Aufwand	Ertrag
	<b>Total</b>	<b>5'713'009.65</b>	<b>5'713'009.65</b>	<b>5'354'770.00</b>	<b>5'354'770.00</b>	<b>5'315'525.31</b>	<b>5'315'525.31</b>
<b>0</b>	<b>Allgemeine Verwaltung</b>	<b>683'456.48</b>	<b>81'620.10</b>	<b>674'470.00</b>	<b>78'930.00</b>	<b>692'223.80</b>	<b>102'300.90</b>
	Netto Aufwand		601'836.38		595'540.00		589'922.90
<b>01</b>	<b>Legislative und Exekutive</b>	<b>86'362.68</b>		<b>92'910.00</b>		<b>80'708.80</b>	
<b>011</b>	<b>Legislative</b>	<b>10'034.65</b>		<b>8'860.00</b>		<b>2'955.70</b>	
<b>0110</b>	<b>Legislative</b>	<b>10'034.65</b>		<b>8'860.00</b>		<b>2'955.70</b>	
	Netto Aufwand		10'034.65		8'860.00		2'955.70
0110.3000.00	Entschädigung, Tag-/Sitzungsgelder Wahlausschuss	1'665.00		1'760.00		375.00	
0110.3102.00	Stimm- /Wahlmaterial, Botschaften, Publikationen	1'769.20		2'000.00		387.40	
0110.3130.00	Porto, Telefon, Gebühren, Spesen Legislative	5'855.45		4'000.00		2'193.30	
0110.3170.00	Spesen/Verpflegung Wahlausschuss	745.00		1'100.00			
<b>012</b>	<b>Exekutive</b>	<b>76'328.03</b>		<b>84'050.00</b>		<b>77'753.10</b>	
<b>0120</b>	<b>Exekutive</b>	<b>76'328.03</b>		<b>84'050.00</b>		<b>77'753.10</b>	
	Netto Aufwand		76'328.03		84'050.00		77'753.10
0120.3000.00	Entschädigung, Tag-/Sitzungsgelder GR	42'967.75		44'500.00		43'322.70	
0120.3000.01	Entschädigung, Tag-/Sitzungsgelder BWK	9'425.30		13'000.00		10'759.55	
0120.3000.02	Entschädigung, Tag-/Sitzungsgelder Fiko	907.35		2'000.00		957.35	
0120.3050.00	AG-Beiträge AHV, IV, EO, ALV, Verwaltungskosten	2'155.25		3'150.00		2'288.80	
0120.3054.00	AG-Beiträge Familienausgleichskasse	615.10		900.00		653.10	
0120.3090.00	Aus- und Weiterbildung Behördenmitglieder	333.85		1'000.00		730.00	
0120.3170.00	Reisekosten und Spesen	1'432.20		1'000.00		585.30	
0120.3199.00	Gemeinderatskredit	18'491.23		18'500.00		18'456.30	
<b>02</b>	<b>Allgemeine Dienste</b>	<b>597'093.80</b>	<b>81'620.10</b>	<b>581'560.00</b>	<b>78'930.00</b>	<b>611'515.00</b>	<b>102'300.90</b>
<b>022</b>	<b>Allgemeine Dienste</b>	<b>516'559.93</b>	<b>73'231.65</b>	<b>508'430.00</b>	<b>74'330.00</b>	<b>510'119.05</b>	<b>91'384.00</b>
<b>0220</b>	<b>Allgemeine Dienste</b>	<b>516'559.93</b>	<b>73'231.65</b>	<b>508'430.00</b>	<b>74'330.00</b>	<b>510'119.05</b>	<b>91'384.00</b>
	Netto Aufwand		443'328.28		434'100.00		418'735.05
0220.3010.00	Löhne Verwaltungs- und Betriebspersonal	352'467.50		336'000.00		334'607.50	
0220.3050.00	AG-Beiträge AHV, IV, EO, ALV, Verwaltungskosten	19'499.65		21'200.00		19'981.75	
0220.3052.00	AG-Beiträge Pensionskassen	30'230.95		31'200.00		32'268.00	
0220.3053.00	AG-Beiträge Unfall- und Personal-Haftpflichtversicherung	4'956.65		4'750.00		5'065.50	
0220.3054.00	AG-Beiträge Familienausgleichskasse	5'565.05		6'100.00		5'706.35	

## Rechnung 2018

### Funktionale Gliederung Details

Konto	Erfolgsrechnung Funktionale Gliederung ER	Rechnung 2018		Budget 2018		Rechnung 2017	
		Aufwand	Ertrag	Aufwand	Ertrag	Aufwand	Ertrag
0220.3055.00	AG-Beiträge Krankentaggeldversicherungen	3'847.20		2'630.00		3'077.15	
0220.3090.00	Aus- und Weiterbildung Verwaltungspersonal	3'950.35		6'300.00		5'291.95	
0220.3100.00	Büromaterial Allgemeine Verwaltung	18'528.90		20'000.00		15'732.15	
0220.3101.00	Betriebs- und Verbrauchsmaterial	18.80		50.00			
0220.3110.00	Anschaffung Büromöbel und -geräte					10'885.25	
0220.3130.00	Porto, Telefon, Gebühren, Spesen Verwaltung	15'575.18		10'500.00		8'745.75	
0220.3132.00	Honorare Revision	12'805.10		17'900.00		14'017.35	
0220.3134.00	Sachversicherungsprämien	1'566.30		2'240.00		2'380.50	
0220.3150.00	Unterhalt Büromaschinen und -geräte			300.00			
0220.3158.00	Unterhalt immaterielle Anlagen IT	20'954.75		20'300.00		24'216.70	
0220.3170.00	Reisekosten und Spesen	644.00		460.00		197.25	
0220.3611.00	Entschädigung Kanton Register	23'106.55		25'500.00		25'102.90	
0220.3636.00	Beiträge an private Organisationen ohne Erwerbszweck	2'843.00		3'000.00		2'843.00	
0220.4210.00	Gebühren für Amtshandlungen		20'082.80		18'000.00		20'062.10
0220.4250.00	Verkäufe		314.20		200.00		283.45
0220.4260.00	Rückerstattungen Dritter		4'136.50		7'600.00		22'372.80
0220.4611.00	Entschädigung Kanton Register		1'284.00		1'400.00		1'325.00
0220.4612.00	Interne Verrechnung SF		12'810.00		12'740.00		12'798.00
0220.4900.00	Interne Verrechnung Material- und Warenbezüge		1'664.00		1'790.00		1'792.00
0220.4910.00	Interne Verrechnung Dienstleistungen		32'940.15		32'600.00		32'750.65
<b>029</b>	<b>Verwaltungsliegenschaften</b>	<b>80'533.87</b>	<b>8'388.45</b>	<b>73'130.00</b>	<b>4'600.00</b>	<b>101'395.95</b>	<b>10'916.90</b>
<b>0290</b>	<b>Verwaltungsliegenschaften</b>	<b>80'533.87</b>	<b>8'388.45</b>	<b>73'130.00</b>	<b>4'600.00</b>	<b>101'395.95</b>	<b>10'916.90</b>
	Netto Aufwand		72'145.42		68'530.00		90'479.05
0290.3010.00	Löhne Verwaltungs- und Betriebspersonal	18'879.70		17'600.00		14'768.85	
0290.3050.00	AG-Beiträge AHV, IV, EO, ALV, Verwaltungskosten	1'175.65		1'070.00		896.60	
0290.3053.00	AG-Beiträge Unfall- und Personal-Haftpflichtversicherung	219.20		250.00		223.60	
0290.3054.00	AG-Beiträge Familienausgleichskasse	335.50		310.00		255.90	
0290.3055.00	AG-Beiträge Krankentaggeldversicherungen	170.15		140.00		135.80	
0290.3101.00	Betriebs- und Verbrauchsmaterial	1'173.77		1'000.00		1'334.45	
0290.3120.00	Ver- und Entsorgung Liegenschaften VV	21'222.65		15'000.00		21'201.20	
0290.3134.00	Sachversicherungsprämien	3'454.50		3'180.00		4'626.40	
0290.3144.00	Unterhalt Verwaltungsliegenschaften	707.85		2'500.00		24'223.55	
0290.3151.00	Unterhalt Einrichtungen	1'463.50		700.00		1'998.20	
0290.3300.40	Planmässige Abschreibungen SG 1404	8'927.40		9'100.00		8'927.40	
0290.3300.90	Planmässige Abschreibungen best. VV Gebäude	17'779.30		17'780.00		17'779.30	
0290.3320.90	Planmässige Abschreibungen SG 1429	3'584.70		3'590.00		3'584.70	
0290.3612.00	Interne Verrechnung SF	1'440.00		910.00		1'440.00	
0290.4260.00	Rückerstattungen Dritter		4'548.45				7'746.90

## Rechnung 2018

### Funktionale Gliederung Details

Konto	Erfolgsrechnung Funktionale Gliederung ER	Rechnung 2018		Budget 2018		Rechnung 2017	
		Aufwand	Ertrag	Aufwand	Ertrag	Aufwand	Ertrag
0290.4472.00	Benützungsgebühren Bangerterhaus+Rebenweg		3'840.00		4'600.00		3'170.00
<b>1</b>	<b>Öffentliche Ordnung und Sicherheit, Verteidigung</b>	<b>189'794.75</b>	<b>121'095.85</b>	<b>173'500.00</b>	<b>123'720.00</b>	<b>163'108.10</b>	<b>103'282.95</b>
	Netto Aufwand		68'698.90		49'780.00		59'825.15
<b>11</b>	<b>Öffentliche Sicherheit</b>	<b>5'568.10</b>					
<b>112</b>	<b>Verkehrssicherheit</b>	<b>5'568.10</b>					
<b>1120</b>	<b>Verkehrssicherheit</b>	<b>5'568.10</b>					
	Netto Aufwand		5'568.10				
1120.3111.00	Anschaffung Radargerät	5'568.10					
<b>14</b>	<b>Allgemeines Rechtswesen</b>	<b>75'458.35</b>	<b>38'205.80</b>	<b>70'400.00</b>	<b>45'000.00</b>	<b>52'078.70</b>	<b>27'886.80</b>
<b>140</b>	<b>Allgemeines Rechtswesen</b>	<b>75'458.35</b>	<b>38'205.80</b>	<b>70'400.00</b>	<b>45'000.00</b>	<b>52'078.70</b>	<b>27'886.80</b>
<b>1400</b>	<b>Allgemeines Rechtswesen</b>	<b>75'458.35</b>	<b>38'205.80</b>	<b>70'400.00</b>	<b>45'000.00</b>	<b>52'078.70</b>	<b>27'886.80</b>
	Netto Aufwand		37'252.55		25'400.00		24'191.90
1400.3000.00	Entschädigung, Tag-/Sitzungsgelder Ortspolizei	710.00		1'500.00		1'055.25	
1400.3130.00	Dienstleistungen Dritter EWK/FK	4'077.50		4'400.00		3'173.20	
1400.3130.01	Nachführung Grundbuch- und Vermessungswerk	9'502.15		19'500.00		7'512.50	
1400.3132.00	Honorare Fachexperten Bauverwaltung	61'168.70		45'000.00		40'337.75	
1400.4210.00	Gebühren für Amtshandlungen		38'205.80		45'000.00		27'886.80
<b>15</b>	<b>Feuerwehr</b>	<b>79'138.90</b>	<b>79'138.90</b>	<b>75'000.00</b>	<b>75'000.00</b>	<b>71'565.70</b>	<b>71'565.70</b>
<b>150</b>	<b>Feuerwehr</b>	<b>79'138.90</b>	<b>79'138.90</b>	<b>75'000.00</b>	<b>75'000.00</b>	<b>71'565.70</b>	<b>71'565.70</b>
<b>1506</b>	<b>Regionale Feuerwehrorganisation</b>	<b>79'138.90</b>	<b>79'138.90</b>	<b>75'000.00</b>	<b>75'000.00</b>	<b>71'565.70</b>	<b>71'565.70</b>
	Netto Aufwand		0.00				
1506.3181.00	Forderungsverluste Feuerwehrrersatzabgaben	2'598.05		1'800.00		1'958.90	
1506.3632.00	Beitrag Gemeindeverband	76'540.85		73'200.00		69'606.80	
1506.4200.00	Feuerwehrrersatzabgaben		79'138.90		75'000.00		71'565.70
<b>16</b>	<b>Verteidigung</b>	<b>29'629.40</b>	<b>3'751.15</b>	<b>28'100.00</b>	<b>3'720.00</b>	<b>39'463.70</b>	<b>3'830.45</b>
<b>161</b>	<b>Militärische Verteidigung</b>	<b>513.00</b>		<b>500.00</b>		<b>17'246.35</b>	
<b>1610</b>	<b>Militärische Verteidigung</b>	<b>513.00</b>		<b>500.00</b>		<b>17'246.35</b>	
	Netto Aufwand		513.00		500.00		17'246.35



## Rechnung 2018

Funktionale Gliederung Details

Konto	Erfolgsrechnung Funktionale Gliederung ER	Rechnung 2018		Budget 2018		Rechnung 2017	
		Aufwand	Ertrag	Aufwand	Ertrag	Aufwand	Ertrag
1610.3632.00	Beitrag Schiessanlage Büren	513.00		500.00		17'246.35	
<b>162</b>	<b>Zivile Verteidigung</b>	<b>29'116.40</b>	<b>3'751.15</b>	<b>27'600.00</b>	<b>3'720.00</b>	<b>22'217.35</b>	<b>3'830.45</b>
<b>1620</b>	<b>Zivilschutz</b>	<b>5'868.80</b>	<b>3'751.15</b>	<b>3'600.00</b>	<b>3'720.00</b>	<b>4'694.80</b>	<b>3'830.45</b>
	Netto Aufwand		2'117.65				864.35
	Netto Ertrag			120.00			
1620.3120.00	Ver- und Entsorgung Liegenschaften VV	4'891.15		2'800.00		3'702.50	
1620.3134.00	Sachversicherungsprämien	480.40		600.00		494.20	
1620.3143.00	Unterhalt Schutzräume	497.25		200.00		498.10	
1620.4470.00	Mietzinse ZS-Anlage		751.15		720.00		830.45
1620.4631.00	Beitrag Kanton		3'000.00		3'000.00		3'000.00
<b>1626</b>	<b>Regionale Zivilschutzorganisation</b>	<b>23'247.60</b>		<b>24'000.00</b>		<b>17'522.55</b>	
	Netto Aufwand		23'247.60		24'000.00		17'522.55
1626.3632.00	Betriebsbeitrag Gemeindeverband Öffentliche Sicherheit	23'247.60		24'000.00		17'522.55	
<b>2</b>	<b>Bildung</b>	<b>1'886'068.71</b>	<b>365'197.00</b>	<b>1'722'150.00</b>	<b>337'210.00</b>	<b>1'635'929.64</b>	<b>334'737.93</b>
	Netto Aufwand		1'520'871.71		1'384'940.00		1'301'191.71
<b>21</b>	<b>Obligatorische Schule</b>	<b>1'729'834.61</b>	<b>365'197.00</b>	<b>1'565'090.00</b>	<b>337'210.00</b>	<b>1'484'068.49</b>	<b>334'737.93</b>
<b>211</b>	<b>Eingangsstufe</b>	<b>86'708.30</b>		<b>95'240.00</b>		<b>97'753.95</b>	
<b>2110</b>	<b>Kindergarten</b>	<b>86'708.30</b>		<b>95'240.00</b>		<b>97'753.95</b>	
	Netto Aufwand		86'708.30		95'240.00		97'753.95
2110.3090.00	Weiterbildungskosten			300.00			
2110.3102.00	Publikation Einschreibung	183.10		200.00		202.00	
2110.3104.00	Schulmaterial und Lehrmittel	7'785.80		8'350.00		6'041.40	
2110.3110.00	Anschaffung Schulmobiliar und Geräte	2'103.65		3'500.00		2'942.85	
2110.3130.00	Porto, Telefon, Gebühren, Spesen Kindergarten	534.60		1'400.00		651.65	
2110.3171.00	Reisekosten und Spesen	383.90		350.00		72.50	
2110.3611.00	Lehrergehälter Kindergarten	75'717.25		81'140.00		87'843.55	
<b>212</b>	<b>Primarstufe</b>	<b>345'755.89</b>	<b>9'284.60</b>	<b>293'440.00</b>	<b>5'200.00</b>	<b>281'929.30</b>	<b>11'721.13</b>
<b>2120</b>	<b>Primarstufe</b>	<b>345'755.89</b>	<b>9'284.60</b>	<b>293'440.00</b>	<b>5'200.00</b>	<b>281'929.30</b>	<b>11'721.13</b>
	Netto Aufwand		336'471.29		288'240.00		270'208.17
2120.3104.00	Schulmaterial und Lehrmittel	33'215.83		39'000.00		31'936.60	
2120.3104.01	Schulmaterial und Lehrmittel Handarbeit	7'455.31		8'300.00		5'942.15	
2120.3110.00	Anschaffung Schulmobiliar und Geräte	23'902.45		4'300.00		4'261.85	

## Rechnung 2018

### Funktionale Gliederung Details

Konto	Erfolgsrechnung Funktionale Gliederung ER	Rechnung 2018		Budget 2018		Rechnung 2017	
		Aufwand	Ertrag	Aufwand	Ertrag	Aufwand	Ertrag
2120.3130.00	Porto, Telefon, Gebühren, Spesen, Primarstufe	2'193.10		3'000.00		2'603.50	
2120.3151.00	Unterhalt Apparate, Maschinen	4'122.05		5'000.00		1'385.40	
2120.3300.60	Planmässige Abschreibungen SG 1406	2'600.00		2'600.00		2'600.00	
2120.3611.00	Lehrergehälter Primarstufe	264'084.75		222'440.00		226'049.25	
2120.3612.00	Schulgelder andere Gemeinden	8'182.40		8'800.00		7'150.55	
2120.4612.00	Schulgelder andere Gemeinden		9'284.60		5'200.00		11'721.13
<b>213</b>	<b>Oberstufe</b>	<b>500'459.95</b>	<b>142'437.45</b>	<b>493'500.00</b>	<b>131'430.00</b>	<b>479'091.25</b>	<b>125'746.45</b>
<b>2130</b>	<b>Sekundarstufe I</b>	<b>500'459.95</b>	<b>142'437.45</b>	<b>493'500.00</b>	<b>131'430.00</b>	<b>479'091.25</b>	<b>125'746.45</b>
	Netto Aufwand		358'022.50		362'070.00		353'344.80
2130.3612.00	Schulgelder Schulverband OS Bütigen-Diessbach-Dotzigen	292'955.05		303'100.00		291'412.20	
2130.3632.00	Beitrag Schulverband OS Bütigen-Diessbach-Dotzigen	207'504.90		190'400.00		187'679.05	
2130.4611.00	Schülerbeitrag Kanton		142'437.45		131'430.00		125'746.45
<b>214</b>	<b>Musikschulen</b>	<b>52'972.45</b>		<b>60'000.00</b>		<b>42'724.15</b>	
<b>2140</b>	<b>Musikschulen</b>	<b>52'972.45</b>		<b>60'000.00</b>		<b>42'724.15</b>	
	Netto Aufwand		52'972.45		60'000.00		42'724.15
2140.3636.00	Beiträge an Musikschulen	52'972.45		60'000.00		42'724.15	
<b>217</b>	<b>Schulliegenschaften</b>	<b>641'319.98</b>	<b>170'466.15</b>	<b>515'290.00</b>	<b>160'850.00</b>	<b>500'835.65</b>	<b>167'157.35</b>
<b>2170</b>	<b>Schulliegenschaften</b>	<b>641'319.98</b>	<b>170'466.15</b>	<b>515'290.00</b>	<b>160'850.00</b>	<b>500'835.65</b>	<b>167'157.35</b>
	Netto Aufwand		470'853.83		354'440.00		333'678.30
2170.3010.00	Löhne Verwaltungs- und Betriebspersonal	219'493.10		221'800.00		216'493.90	
2170.3050.00	AG-Beiträge AHV, IV, EO, ALV, Verwaltungskosten	12'382.15		12'000.00		12'079.15	
2170.3052.00	AG-Beiträge Pensionskassen	11'833.20		11'700.00		11'764.20	
2170.3053.00	AG-Beiträge Unfall- und Personal-Haftpflichtversicherung	3'262.15		3'140.00		3'277.35	
2170.3054.00	AG-Beiträge Familienausgleichskasse	3'533.95		3'500.00		3'447.65	
2170.3055.00	AG-Beiträge Krankentaggeldversicherung	2'532.00		1'740.00		1'990.95	
2170.3090.00	Aus- und Weiterbildung Abwarte			800.00			
2170.3101.00	Betriebs- und Verbrauchsmaterial	15'503.15		16'000.00		16'075.65	
2170.3111.00	Anschaffung Apparate, Maschinen, Geräte, Werkzeuge	8'516.90		2'700.00		1'169.60	
2170.3120.00	Ver- und Entsorgung Liegenschaften VV	70'049.90		50'500.00		57'918.30	
2170.3132.00	Dienstleistungen Dritter	90.90		2'500.00		6'389.90	
2170.3134.00	Sachversicherungsprämien	9'824.95		8'440.00		9'258.15	
2170.3140.00	Unterhalt Sportplatz und Umgebung Schulanlage	6'948.05		11'000.00		7'049.45	
2170.3144.00	Unterhalt Schulhaus	17'037.70		22'600.00		15'429.65	
2170.3144.01	Unterhalt Sport- und Mehrzweckhallen	5'029.95		6'500.00		813.85	
2170.3151.00	Unterhalt Mobilien	1'619.95		3'200.00		4'061.65	

## Rechnung 2018

### Funktionale Gliederung Details

Konto	Erfolgsrechnung Funktionale Gliederung ER	Rechnung 2018		Budget 2018		Rechnung 2017	
		Aufwand	Ertrag	Aufwand	Ertrag	Aufwand	Ertrag
2170.3160.00	Mieten, Benützungsgebühren	10'767.05		10'500.00		10'529.85	
2170.3161.00	Mieten Fahrzeuge	111.00		1'000.00		329.50	
2170.3300.90	Planmässige Abschreibungen best. VV Schulanlage	22'071.00		22'080.00		22'071.00	
2170.3300.91	Planmässige Abschreibungen best. VV Gebäude	80'095.05		80'100.00		80'095.05	
2170.3320.90	Planmässige Abschreibungen SG 1429	4'204.50		7'500.00		4'204.50	
2170.3612.00	Interne Verrechnung SF	720.00		1'070.00		750.00	
2170.3893.00	Einlage SF Erneuerung Schulraum	119'765.33					
2170.3900.00	Interne Verrechnung Material- und Warenbezüge	878.05		800.00		952.85	
2170.3910.00	Interne Verrechnung Dienstleistungen	13'625.00		12'750.00		13'100.00	
2170.3920.00	Interne Verrechnung Mieten, Benützungsgebühren	1'425.00		1'370.00		1'583.50	
2170.4260.00	Rückerstattungen Dritter		9'064.35		720.00		4'957.40
2170.4470.00	Mietzins Schulanlage		26'072.65		30'300.00		29'756.60
2170.4471.00	Vergütung Dienstwohnung Schulanlage		13'200.00		13'200.00		13'200.00
2170.4472.00	Benützungsgebühren Schulanlage		5'000.00		5'000.00		5'000.00
2170.4612.00	Kostenanteil Verband OS Bütigen-Diessbach-Dotzigen		117'129.15		111'630.00		114'243.35
<b>218</b>	<b>Tagesbetreuung</b>					<b>5'712.20</b>	<b>1'537.65</b>
<b>2180</b>	<b>Tagesbetreuung</b>					<b>5'712.20</b>	<b>1'537.65</b>
	Netto Aufwand						4'174.55
2180.3010.00	Löhne Tagesschule					3'358.45	
2180.3050.00	AG-Beiträge AHV, IV, EO, ALV, Verwaltungskosten					211.60	
2180.3053.00	AG-Beiträge Unfall- und Personal-Haftpflichtversicherung					50.85	
2180.3054.00	AG-Beiträge Familienausgleichskasse					60.40	
2180.3055.00	AG-Beiträge Krankentaggeldversicherungen					30.90	
2180.3135.00	Mahlzeiten Tagesschule					2'000.00	
2180.4230.00	Elternbeiträge Tagesschule						1'949.05
2180.4611.00	Lastenausgleich Kanton Tagesschule						-411.40
<b>219</b>	<b>Obligatorische Schule</b>	<b>102'618.04</b>	<b>43'008.80</b>	<b>107'620.00</b>	<b>39'730.00</b>	<b>76'021.99</b>	<b>28'575.35</b>
<b>2190</b>	<b>Schulleitung und Schulverwaltung</b>	<b>57'227.55</b>	<b>29'615.50</b>	<b>49'970.00</b>	<b>27'800.00</b>	<b>48'493.55</b>	<b>29'204.50</b>
	Netto Aufwand		27'612.05		22'170.00		19'289.05
2190.3010.00	Löhne Verwaltungs- und Betriebspersonal	32'198.40		32'300.00		31'713.50	
2190.3050.00	AG-Beiträge AHV, IV, EO, ALV, Verwaltungskosten	2'030.60		2'100.00		2'000.10	
2190.3052.00	AG-Beiträge Pensionskassen	2'678.40		2'500.00		2'730.00	
2190.3053.00	AG-Beiträge Unfall- und Personal-Haftpflichtversicherung	492.50		460.00		480.10	
2190.3054.00	AG-Beiträge Familienausgleichskasse	579.70		590.00		570.70	
2190.3055.00	AG-Beiträge Krankentaggeldversicherungen	382.25		260.00		291.65	
2190.3090.00	Aus- und Weiterbildung Sekretariat	690.00		800.00		1'533.60	

## Rechnung 2018

### Funktionale Gliederung Details

Konto	Erfolgsrechnung Funktionale Gliederung ER	Rechnung 2018		Budget 2018		Rechnung 2017	
		Aufwand	Ertrag	Aufwand	Ertrag	Aufwand	Ertrag
2190.3100.00	Büromaterial Sekretariat	1'195.60		1'000.00		1'305.00	
2190.3113.00	Anschaffung IT Hardware	11'000.00					
2190.3119.00	Anschaffung Turngeräte	2'364.65		2'500.00		2'295.80	
2190.3130.00	Porto, Telefon, Gebühren, Spesen Sekretariat	1'578.85		2'000.00		1'572.65	
2190.3134.00	Sachversicherungsprämien	155.60		2'460.00		2'114.25	
2190.3158.00	Unterhalt immaterielle Anlagen IT	1'881.00		2'500.00		1'886.20	
2190.3159.00	Unterhalt Turngeräte			500.00			
2190.4260.00	Rückerstattungen Dritter						783.90
2190.4472.00	Benützungsgebühren Material		644.50		800.00		921.50
2190.4612.00	Kostenanteil Verband OS Bütigen-Diessbach-Dotzigen		28'154.45		25'500.00		26'858.05
2190.4631.00	Beiträge Sportfonds		816.55		1'500.00		641.05
<b>2191</b>	<b>Schulleitung</b>	<b>3'853.72</b>		<b>7'200.00</b>		<b>3'954.44</b>	
	Netto Aufwand		3'853.72		7'200.00		3'954.44
2191.3100.00	Büromaterial Gesamtschule			500.00		442.80	
2191.3158.00	Unterhalt immaterielle Anlagen IT	2'135.87		4'200.00		1'103.74	
2191.3170.00	Reisekosten und Spesen	1'717.85		2'500.00		2'407.90	
<b>2192</b>	<b>Schulbibliothek</b>	<b>3'828.10</b>		<b>4'500.00</b>		<b>3'815.70</b>	
	Netto Aufwand		3'828.10		4'500.00		3'815.70
2192.3103.00	Drucksachen, Bücher	3'828.10		4'500.00		3'815.70	
<b>2193</b>	<b>Schulveranstaltungen</b>	<b>6'312.92</b>		<b>11'000.00</b>		<b>4'763.20</b>	
	Netto Aufwand		6'312.92		11'000.00		4'763.20
2193.3171.00	Skilager, Landschulwoche, Projektwoche	6'312.92		11'000.00		4'763.20	
<b>2198</b>	<b>Gymnasien</b>	<b>31'395.75</b>	<b>13'393.30</b>	<b>34'950.00</b>	<b>11'930.00</b>	<b>14'995.10</b>	<b>-629.15</b>
	Netto Aufwand		18'002.45		23'020.00		15'624.25
2198.3611.00	Schulgelder Gymnasien	31'395.75		34'950.00		14'995.10	
2198.4611.00	Schülerbeitrag Kanton		13'393.30		11'930.00		-629.15
<b>22</b>	<b>Sonderschulen</b>	<b>145'553.30</b>		<b>145'000.00</b>		<b>141'825.05</b>	
<b>220</b>	<b>Sonderschulen</b>	<b>145'553.30</b>		<b>145'000.00</b>		<b>141'825.05</b>	
<b>2200</b>	<b>Sonderschulen</b>	<b>145'553.30</b>		<b>145'000.00</b>		<b>141'825.05</b>	
	Netto Aufwand		145'553.30		145'000.00		141'825.05
2200.3632.00	Betriebsbeitrag IFM Büren	145'553.30		145'000.00		141'825.05	
<b>29</b>	<b>Übriges Bildungswesen</b>	<b>10'680.80</b>		<b>12'060.00</b>		<b>10'036.10</b>	

## Rechnung 2018

### Funktionale Gliederung Details

Konto	Erfolgsrechnung Funktionale Gliederung ER	Rechnung 2018		Budget 2018		Rechnung 2017	
		Aufwand	Ertrag	Aufwand	Ertrag	Aufwand	Ertrag
<b>291</b>	<b>Verwaltung</b>	<b>10'680.80</b>		<b>12'060.00</b>		<b>10'036.10</b>	
<b>2910</b>	<b>Verwaltung</b>	<b>10'680.80</b>		<b>12'060.00</b>		<b>10'036.10</b>	
	Netto Aufwand		10'680.80		12'060.00		10'036.10
2910.3000.00	Entschädigung, Tag-/Sitzungsgelder PSK	9'390.80		10'000.00		9'077.20	
2910.3050.00	AG-Beiträge AHV, IV, EO, ALV, Verwaltungskosten	414.65		510.00		433.10	
2910.3054.00	AG-Beiträge Familienausgleichskasse	118.35		150.00		123.65	
2910.3090.00	Aus- und Weiterbildung PSK			300.00			
2910.3103.00	Drucksachen, Abo			400.00		71.75	
2910.3130.00	Porto, Telefon, Gebühren, Spesen PSK	20.00		100.00		20.00	
2910.3170.00	Reisekosten und Spesen	737.00		600.00		310.40	
<b>3</b>	<b>Kultur, Sport und Freizeit, Kirche</b>	<b>42'039.70</b>	<b>1'006.00</b>	<b>40'230.00</b>	<b>1'000.00</b>	<b>35'544.60</b>	<b>1'119.00</b>
	Netto Aufwand		41'033.70		39'230.00		34'425.60
<b>31</b>	<b>Kulturerbe</b>	<b>120.00</b>		<b>100.00</b>		<b>100.00</b>	
<b>312</b>	<b>Denkmalpflege und Heimatschutz</b>	<b>120.00</b>		<b>100.00</b>		<b>100.00</b>	
<b>3120</b>	<b>Denkmalpflege und Heimatschutz</b>	<b>120.00</b>		<b>100.00</b>		<b>100.00</b>	
	Netto Aufwand		120.00		100.00		100.00
3120.3636.00	Beiträge an private Organisationen ohne Erwerbszweck	120.00		100.00		100.00	
<b>32</b>	<b>Kultur, übrige</b>	<b>23'737.30</b>	<b>1'006.00</b>	<b>23'890.00</b>		<b>20'262.40</b>	<b>1'119.00</b>
<b>329</b>	<b>Kultur</b>	<b>23'737.30</b>	<b>1'006.00</b>	<b>23'890.00</b>		<b>20'262.40</b>	<b>1'119.00</b>
<b>3290</b>	<b>Übrige Kultur</b>	<b>23'737.30</b>	<b>1'006.00</b>	<b>23'890.00</b>		<b>20'262.40</b>	<b>1'119.00</b>
	Netto Aufwand		22'731.30		23'890.00		19'143.40
3290.3000.00	Entschädigung, Tag-/Sitzungsgelder KuKo	10'697.75		12'000.00		10'450.50	
3290.3050.00	AG-Beiträge AHV, IV, EO, ALV, Verwaltungskosten	567.45		760.00		561.05	
3290.3054.00	AG-Beiträge Familienausgleichskasse	161.85		220.00		160.10	
3290.3101.00	Betriebs- und Verbrauchsmaterial	74.00		500.00		116.65	
3290.3119.00	Mobilien Kulturanlässe	654.20		1'000.00		193.20	
3290.3134.00	Sachversicherungsprämien			110.00		90.85	
3290.3170.00	Reisekosten und Spesen			300.00		172.20	
3290.3199.00	Bundesfeier	3'776.20		4'000.00		4'333.10	
3290.3199.01	Jungbürgerfeier	2'103.70		2'000.00		315.45	
3290.3199.02	Veranstaltungen Gemeinde	5'485.15		3'000.00		3'869.30	
3290.4260.00	Rückerstattungen Dritter		1'006.00				1'119.00

## Rechnung 2018

### Funktionale Gliederung Details

Konto	Erfolgsrechnung Funktionale Gliederung ER	Rechnung 2018		Budget 2018		Rechnung 2017	
		Aufwand	Ertrag	Aufwand	Ertrag	Aufwand	Ertrag
<b>33</b>	<b>Medien</b>	<b>13'114.00</b>		<b>13'240.00</b>	<b>1'000.00</b>	<b>13'242.00</b>	
<b>332</b>	<b>Massenmedien</b>	<b>13'114.00</b>		<b>13'240.00</b>	<b>1'000.00</b>	<b>13'242.00</b>	
<b>3320</b>	<b>Massenmedien</b>	<b>13'114.00</b>		<b>13'240.00</b>	<b>1'000.00</b>	<b>13'242.00</b>	
	Netto Aufwand		13'114.00		12'240.00		13'242.00
3320.3632.00	Kulturbeitrag Stadt Biel	8'500.00		8'500.00		8'500.00	
3320.3635.00	Beitrag Forum Tele Bilingue	500.00		500.00		500.00	
3320.3900.00	Interne Verrechnung Material- und Warenbezüge	1'664.00		1'790.00		1'792.00	
3320.3910.00	Interne Verrechnung Dienstleistungen	2'450.00		2'450.00		2'450.00	
3320.4451.00	Dividende Anzeiger AG				1'000.00		
<b>34</b>	<b>Sport und Freizeit</b>	<b>5'068.40</b>		<b>3'000.00</b>		<b>1'940.20</b>	
<b>341</b>	<b>Sport</b>	<b>3'330.00</b>		<b>500.00</b>		<b>200.00</b>	
<b>3410</b>	<b>Sport</b>	<b>3'330.00</b>		<b>500.00</b>		<b>200.00</b>	
	Netto Aufwand		3'330.00		500.00		200.00
3410.3636.00	Beiträge an private Organisationen ohne Erwerbszweck	3'330.00		500.00		200.00	
<b>342</b>	<b>Freizeit</b>	<b>1'738.40</b>		<b>2'500.00</b>		<b>1'740.20</b>	
<b>3420</b>	<b>Freizeit</b>	<b>1'738.40</b>		<b>2'500.00</b>		<b>1'740.20</b>	
	Netto Aufwand		1'738.40		2'500.00		1'740.20
3420.3636.00	Beiträge an private Organisationen ohne Erwerbszweck	1'738.40		2'500.00		1'740.20	
<b>4</b>	<b>Gesundheit</b>	<b>6'746.75</b>		<b>5'820.00</b>		<b>3'129.10</b>	
	Netto Aufwand		6'746.75		5'820.00		3'129.10
<b>42</b>	<b>Ambulante Krankenpflege</b>	<b>3'080.00</b>		<b>300.00</b>		<b>220.00</b>	
<b>421</b>	<b>Ambulante Krankenpflege</b>	<b>3'080.00</b>		<b>300.00</b>		<b>220.00</b>	
<b>4210</b>	<b>Ambulante Krankenpflege</b>	<b>3'080.00</b>		<b>300.00</b>		<b>220.00</b>	
	Netto Aufwand		3'080.00		300.00		220.00
4210.3636.00	Beiträge an private Organisationen ohne Erwerbszweck	3'080.00		300.00		220.00	
<b>43</b>	<b>Gesundheit</b>	<b>3'666.75</b>		<b>5'520.00</b>		<b>2'909.10</b>	
<b>432</b>	<b>Krankheitsbekämpfung, übrige</b>			<b>720.00</b>			

## Rechnung 2018

### Funktionale Gliederung Details

Konto	Erfolgsrechnung Funktionale Gliederung ER	Rechnung 2018		Budget 2018		Rechnung 2017	
		Aufwand	Ertrag	Aufwand	Ertrag	Aufwand	Ertrag
<b>4320</b>	<b>Krankheitsbekämpfung, übrige</b>			<b>720.00</b>			
	Netto Aufwand				720.00		
4320.3636.00	Beiträge an private Organisationen ohne Erwerbszweck			720.00			
<b>433</b>	<b>Schulgesundheitsdienst</b>	<b>3'666.75</b>		<b>4'800.00</b>		<b>2'909.10</b>	
<b>4330</b>	<b>Schulgesundheitsdienst</b>	<b>589.25</b>		<b>2'000.00</b>		<b>470.30</b>	
	Netto Aufwand		589.25		2'000.00		470.30
4330.3136.00	Honorare privatärztlicher Tätigkeit	589.25		2'000.00		470.30	
<b>4331</b>	<b>Schulzahnpflege</b>	<b>3'077.50</b>		<b>2'800.00</b>		<b>2'438.80</b>	
	Netto Aufwand		3'077.50		2'800.00		2'438.80
4331.3020.00	Externe Schulzahnpflege	206.70		600.00		250.00	
4331.3136.00	Zahnärztliche Honorare	2'870.80		2'200.00		2'188.80	
<b>5</b>	<b>Soziale Sicherheit</b>	<b>1'156'840.10</b>	<b>1'821.00</b>	<b>1'180'680.00</b>	<b>2'000.00</b>	<b>1'154'409.70</b>	<b>1'936.00</b>
	Netto Aufwand		1'155'019.10		1'178'680.00		1'152'473.70
<b>53</b>	<b>Alter + Hinterlassene</b>	<b>355'543.60</b>	<b>1'821.00</b>	<b>356'870.00</b>	<b>2'000.00</b>	<b>350'222.65</b>	<b>1'936.00</b>
<b>531</b>	<b>Alters- und Hinterlassenenversicherung AHV</b>	<b>28'412.95</b>	<b>1'821.00</b>	<b>28'090.00</b>	<b>2'000.00</b>	<b>28'236.65</b>	<b>1'936.00</b>
<b>5310</b>	<b>Alters- und Hinterlassenenversicherung AHV</b>	<b>28'412.95</b>	<b>1'821.00</b>	<b>28'090.00</b>	<b>2'000.00</b>	<b>28'236.65</b>	<b>1'936.00</b>
	Netto Aufwand		26'591.95		26'090.00		26'300.65
5310.3636.00	Mitgliederbeitrag	50.00		50.00		50.00	
5310.3910.00	Interne Verrechnung Dienstleistungen	28'362.95		28'040.00		28'186.65	
5310.4613.00	Entschädigung von öffentlichen Sozialversicherungen		1'821.00		2'000.00		1'936.00
<b>532</b>	<b>Ergänzungsleistungen AHV/IV</b>	<b>325'937.00</b>		<b>327'000.00</b>		<b>320'706.00</b>	
<b>5320</b>	<b>Ergänzungsleistungen AHV/IV</b>	<b>325'937.00</b>		<b>327'000.00</b>		<b>320'706.00</b>	
	Netto Aufwand		325'937.00		327'000.00		320'706.00
5320.3631.60	Sozialversicherung EL	325'937.00		327'000.00		320'706.00	
<b>535</b>	<b>Leistungen an das Alter</b>	<b>1'193.65</b>		<b>1'780.00</b>		<b>1'280.00</b>	
<b>5350</b>	<b>Leistungen an das Alter</b>	<b>1'193.65</b>		<b>1'780.00</b>		<b>1'280.00</b>	
	Netto Aufwand		1'193.65		1'780.00		1'280.00
5350.3000.00	Entschädigung, Tag-/Sitzungsgelder Altersbeauftragter	962.00		1'500.00		1'128.65	
5350.3050.00	AG-Beiträge AHV, IV, EO, ALV, Verwaltungskosten	18.40		60.00		36.85	
5350.3054.00	AG-Beiträge Familienausgleichskasse	5.25		20.00		10.50	

## Rechnung 2018

### Funktionale Gliederung Details

Konto	Erfolgsrechnung Funktionale Gliederung ER	Rechnung 2018		Budget 2018		Rechnung 2017	
		Aufwand	Ertrag	Aufwand	Ertrag	Aufwand	Ertrag
5350.3636.00	Beiträge an private Organisationen ohne Erwerbszweck	208.00		200.00		104.00	
<b>54</b>	<b>Familie und Jugend</b>	<b>13'355.40</b>		<b>12'500.00</b>		<b>14'238.85</b>	
<b>541</b>	<b>Familienzulagen</b>	<b>6'372.00</b>		<b>6'000.00</b>		<b>7'578.00</b>	
<b>5410</b>	<b>Familienzulagen</b>	<b>6'372.00</b>		<b>6'000.00</b>		<b>7'578.00</b>	
	Netto Aufwand		6'372.00		6'000.00		7'578.00
5410.3631.60	Familienzulagen Nichterwerbstätige	6'372.00		6'000.00		7'578.00	
<b>544</b>	<b>Jugendschutz</b>	<b>6'983.40</b>		<b>6'500.00</b>		<b>6'660.85</b>	
<b>5440</b>	<b>Jugendschutz allgemein</b>	<b>6'983.40</b>		<b>6'500.00</b>		<b>6'660.85</b>	
	Netto Aufwand		6'983.40		6'500.00		6'660.85
5440.3632.00	Beiträge an Gemeinden und Gemeindezweckverbände	6'983.40		6'500.00		6'660.85	
<b>57</b>	<b>Sozialhilfe und Asylwesen</b>	<b>787'941.10</b>		<b>811'310.00</b>		<b>789'948.20</b>	
<b>579</b>	<b>Sozialhilfe</b>	<b>787'941.10</b>		<b>811'310.00</b>		<b>789'948.20</b>	
<b>5790</b>	<b>Sozialhilfe</b>	<b>2'127.20</b>		<b>2'110.00</b>		<b>2'114.00</b>	
	Netto Aufwand		2'127.20		2'110.00		2'114.00
5790.3910.00	Interne Verrechnung Dienstleistungen	2'127.20		2'110.00		2'114.00	
<b>5796</b>	<b>Regionaler Sozialdienst</b>	<b>22'472.20</b>		<b>18'000.00</b>		<b>24'886.70</b>	
	Netto Aufwand		22'472.20		18'000.00		24'886.70
5796.3612.00	Entschädigung Sozialdienst Büren	22'472.20		18'000.00		24'886.70	
<b>5799</b>	<b>Lastenausgleich Sozialhilfe</b>	<b>763'341.70</b>		<b>791'200.00</b>		<b>762'947.50</b>	
	Netto Aufwand		763'341.70		791'200.00		762'947.50
5799.3611.60	Lastenausgleich Sozialhilfe	763'341.70		791'200.00		762'947.50	
<b>6</b>	<b>Verkehr und Nachrichtenübermittlung</b>	<b>503'413.69</b>	<b>274'741.95</b>	<b>469'760.00</b>	<b>273'730.00</b>	<b>440'319.37</b>	<b>284'872.62</b>
	Netto Aufwand		228'671.74		196'030.00		155'446.75
<b>61</b>	<b>Strassenverkehr</b>	<b>370'157.40</b>	<b>245'635.95</b>	<b>331'390.00</b>	<b>245'730.00</b>	<b>313'642.00</b>	<b>255'358.62</b>
<b>615</b>	<b>Gemeindestrassen</b>	<b>155'571.80</b>	<b>207'746.20</b>	<b>147'160.00</b>	<b>210'500.00</b>	<b>135'805.80</b>	<b>214'378.07</b>
<b>6150</b>	<b>Gemeindestrassen</b>	<b>127'659.50</b>	<b>203'002.20</b>	<b>101'760.00</b>	<b>205'500.00</b>	<b>80'687.60</b>	<b>209'300.27</b>
	Netto Ertrag	75'342.70		103'740.00		128'612.67	



## Rechnung 2018

### Funktionale Gliederung Details

Konto	Erfolgsrechnung Funktionale Gliederung ER	Rechnung 2018		Budget 2018		Rechnung 2017	
		Aufwand	Ertrag	Aufwand	Ertrag	Aufwand	Ertrag
6150.3010.00	Löhne Verwaltungs- und Betriebspersonal	5'166.50		7'600.00		5'242.75	
6150.3050.00	AG-Beiträge AHV, IV, EO, ALV, Verwaltungskosten	142.95		480.00		152.85	
6150.3053.00	AG-Beiträge Unfall- und Personal-Haftpflichtversicherung	79.00		110.00		79.35	
6150.3054.00	AG-Beiträge Familienausgleichskasse	40.80		140.00		43.65	
6150.3055.00	AG-Beiträge Krankentaggeldversicherung	61.35		60.00		48.20	
6150.3101.00	Betriebs- und Verbrauchsmaterial	1'968.00		6'000.00		6'586.45	
6150.3132.00	Honorare externe Bauberatung	3'785.65		6'000.00		2'617.65	
6150.3141.00	Dienstleistungen Dritter	25'512.75		30'000.00		28'841.30	
6150.3141.01	Signale	204.10		2'500.00		650.30	
6150.3161.00	Mieten, Benützungsgebühren Fahrzeuge	4'010.00		4'500.00		2'068.75	
6150.3300.10	Planmässige Abschreibungen SG 1401	12'515.75		21'520.00		11'511.70	
6150.3300.90	Planmässige Abschreibungen best VV. Strasse	22'844.65		22'850.00		22'844.65	
6150.3893.00	Einlage SF Erneuerung Gemeindestrassennetz	51'328.00					
6150.4240.00	Benützungsgebühren und Dienstleistungen Winterdienst				2'000.00		
6150.4260.00	Rückerstattungen Dritter		220.00				6'491.82
6150.4635.00	Beiträge GAG Grenchen		2'782.20		3'500.00		2'808.45
6150.4635.01	Beitrag Landi Schweiz AG		200'000.00		200'000.00		200'000.00
<b>6151</b>	<b>Öffentliche Beleuchtung</b>	<b>21'361.50</b>	<b>4'744.00</b>	<b>32'750.00</b>	<b>5'000.00</b>	<b>46'390.95</b>	<b>5'077.80</b>
	Netto Aufwand		16'617.50		27'750.00		41'313.15
6151.3120.00	Energie Strassenbeleuchtung	16'708.45		18'000.00		16'937.00	
6151.3130.00	Dienstleistungen Dritter	3'833.55		12'000.00		28'634.45	
6151.3300.10	Planmässige Abschreibungen SG 1401	819.50		2'750.00		819.50	
6151.4260.00	Rückerstattungen Dritter						718.80
6151.4631.00	Beleuchtungsbeitrag Kanton Bern		4'744.00		5'000.00		4'359.00
<b>6152</b>	<b>Flurwege</b>	<b>6'550.80</b>		<b>12'650.00</b>		<b>8'727.25</b>	
	Netto Aufwand		6'550.80		12'650.00		8'727.25
6152.3010.00	Löhne Verwaltungs- und Betriebspersonal	1'624.50		4'200.00		2'318.10	
6152.3050.00	AG-Beiträge AHV, IV, EO, ALV, Verwaltungskosten	102.45		270.00		146.20	
6152.3053.00	AG-Beiträge Unfall- und Personal-Haftpflichtversicherung	24.85		60.00		115.20	
6152.3054.00	AG-Beiträge Familienausgleichskasse	29.20		80.00		41.75	
6152.3055.00	AG-Beiträge Krankentaggeldversicherung	19.30		40.00		70.00	
6152.3101.00	Betriebs- und Verbrauchsmaterial	3'317.50		3'000.00		3'388.50	
6152.3141.00	Dienstleistungen Dritter					375.00	
6152.3161.00	Mieten, Benützungsgebühren Fahrzeuge	1'433.00		5'000.00		2'272.50	
<b>619</b>	<b>Strassen, übriges</b>	<b>214'585.60</b>	<b>37'889.75</b>	<b>184'230.00</b>	<b>35'230.00</b>	<b>177'836.20</b>	<b>40'980.55</b>
<b>6191</b>	<b>Werkhof</b>	<b>214'585.60</b>	<b>37'889.75</b>	<b>184'230.00</b>	<b>35'230.00</b>	<b>177'836.20</b>	<b>40'980.55</b>
	Netto Aufwand		176'695.85		149'000.00		136'855.65

## Rechnung 2018

### Funktionale Gliederung Details

Konto	Erfolgsrechnung Funktionale Gliederung ER	Rechnung 2018		Budget 2018		Rechnung 2017	
		Aufwand	Ertrag	Aufwand	Ertrag	Aufwand	Ertrag
6191.3010.00	Löhne Verwaltungs- und Betriebspersonal	103'033.20		103'000.00		102'307.30	
6191.3049.00	Dienstkleider	1'135.70		1'000.00		1'112.30	
6191.3050.00	AG-Beiträge AHV, IV, EO, ALV, Verwaltungskosten	6'558.95		6'470.00		6'408.20	
6191.3052.00	AG-Beiträge Pensionskassen	9'684.00		9'500.00		8'773.80	
6191.3053.00	AG-Beiträge Unfall- und Personal-Haftpflichtversicherung	1'575.90		1'460.00		1'548.75	
6191.3054.00	AG-Beiträge Familienausgleichskasse	1'871.95		1'900.00		1'829.00	
6191.3055.00	AG-Beiträge Krankentaggeldversicherung	1'223.15		810.00		940.85	
6191.3090.00	Aus- und Weiterbildung Werkhof			800.00		460.00	
6191.3100.00	Betriebs- und Verbrauchsmaterial	2'828.20		2'000.00		2'008.95	
6191.3100.01	Büromaterial Werkhof	99.30		200.00		47.45	
6191.3101.00	Treibstoff	3'830.10		4'500.00		4'288.60	
6191.3103.00	Abo Kommunalmagazin			150.00		143.50	
6191.3111.00	Anschaffung Apparate, Maschinen, Geräte, Werkzeuge	1'378.35		3'000.00		1'934.50	
6191.3113.00	Anschaffung IT Hardware					261.80	
6191.3120.00	Entsorgung Werkhof	300.00		5'000.00		1'294.60	
6191.3130.00	Telefon Werkhof	1'557.50		1'600.00		1'300.00	
6191.3132.00	Beratung Werkhof Dritte	24'894.30				3'018.05	
6191.3134.00	Sachversicherungsprämien	7'127.75		6'620.00		6'049.85	
6191.3151.00	Unterhalt Fahrzeuge	26'472.05		15'000.00		13'093.50	
6191.3170.00	Reisekosten und Spesen			200.00			
6191.3300.90	Planmässige Abschreibungen best VV. Fahrzeuge Werkhof	21'015.20		21'020.00		21'015.20	
6191.4240.00	Benützungsgebühren und Dienstleistungen		1'702.25		1'000.00		1'826.00
6191.4260.00	Rückerstattungen Dritter						4'220.00
6191.4612.00	Interne Verrechnung SF		13'084.45		10'310.00		12'173.20
6191.4900.00	Interne Verrechnung Material- und Warenbezüge		878.05		800.00		952.85
6191.4910.00	Interne Verrechnung Dienstleistungen		20'800.00		21'750.00		20'225.00
6191.4920.00	Interne Verrechnung Mieten, Benützungsgebühren		1'425.00		1'370.00		1'583.50
<b>62</b>	<b>Öffentlicher Verkehr</b>	<b>133'256.29</b>	<b>29'106.00</b>	<b>138'370.00</b>	<b>28'000.00</b>	<b>126'677.37</b>	<b>29'514.00</b>
<b>622</b>	<b>Regionalverkehr</b>	<b>576.10</b>		<b>600.00</b>		<b>559.80</b>	
<b>6220</b>	<b>Regionalverkehr</b>	<b>576.10</b>		<b>600.00</b>		<b>559.80</b>	
6220.3634.00	Netto Aufwand Beiträge an öffentliche Unternehmungen		576.10		600.00		559.80
<b>629</b>	<b>Öffentlicher Verkehr</b>	<b>132'680.19</b>	<b>29'106.00</b>	<b>137'770.00</b>	<b>28'000.00</b>	<b>126'117.57</b>	<b>29'514.00</b>
<b>6290</b>	<b>Öffentlicher Verkehr</b>	<b>28'232.64</b>	<b>29'106.00</b>	<b>28'300.00</b>	<b>28'000.00</b>	<b>26'833.32</b>	<b>29'514.00</b>
	Netto Aufwand				300.00		
	Netto Ertrag	873.36				2'680.68	

## Rechnung 2018

### Funktionale Gliederung Details

Konto	Erfolgsrechnung Funktionale Gliederung ER	Rechnung 2018		Budget 2018		Rechnung 2017	
		Aufwand	Ertrag	Aufwand	Ertrag	Aufwand	Ertrag
6290.3109.00	Flexicards	28'000.00		28'000.00		26'600.00	
6290.3153.00	Hosting Flexicards	232.64		300.00		233.32	
6290.4250.00	Verkauf Flexicards		29'106.00		28'000.00		29'514.00
<b>6291</b>	<b>Gemeindeanteil Öffentlicher Verkehr</b>	<b>104'447.55</b>		<b>109'470.00</b>		<b>99'284.25</b>	
	Netto Aufwand		104'447.55		109'470.00		99'284.25
6291.3631.60	Lastenausgleich öffentlicher Verkehr	104'447.55		109'470.00		99'284.25	
<b>7</b>	<b>Umweltschutz und Raumordnung</b>	<b>819'296.37</b>	<b>752'552.45</b>	<b>751'180.00</b>	<b>659'030.00</b>	<b>684'311.38</b>	<b>596'863.70</b>
	Netto Aufwand		66'743.92		92'150.00		87'447.68
<b>71</b>	<b>Wasserversorgung</b>	<b>338'338.07</b>	<b>338'338.07</b>	<b>256'210.00</b>	<b>256'210.00</b>	<b>222'684.95</b>	<b>222'684.95</b>
<b>710</b>	<b>Wasserversorgung</b>	<b>338'338.07</b>	<b>338'338.07</b>	<b>256'210.00</b>	<b>256'210.00</b>	<b>222'684.95</b>	<b>222'684.95</b>
<b>7101</b>	<b>Wasserversorgung [Gemeindebetrieb]</b>	<b>338'338.07</b>	<b>338'338.07</b>	<b>256'210.00</b>	<b>256'210.00</b>	<b>222'684.95</b>	<b>222'684.95</b>
7101.3000.00	Entschädigung, Tag-/Sitzungsgelder BWK	954.35		3'500.00		2'096.45	
7101.3010.00	Löhne Verwaltungs- und Betriebspersonal	16'713.70		15'900.00		14'038.35	
7101.3050.00	AG-Beiträge AHV, IV, EO, ALV, Verwaltungskosten	1'070.60		1'180.00		973.90	
7101.3053.00	AG-Beiträge Unfall- und Personal-Haftpflichtversicherung	255.65		230.00		189.80	
7101.3054.00	AG-Beiträge Familienausgleichskasse	305.55		340.00		277.90	
7101.3055.00	AG-Beiträge Krankentaggeldversicherung	198.40		130.00		115.30	
7101.3090.00	Aus- und Weiterbildung Brunnenmeister	510.00		800.00		470.00	
7101.3101.00	Betriebs- und Verbrauchsmaterial	132.30		4'000.00		7'179.75	
7101.3111.00	Anschaffung Apparate, Maschinen, Geräte, Werkzeuge	513.00		10'000.00		5'501.80	
7101.3111.01	Wasserzähler	4'871.00		8'000.00		5'609.25	
7101.3120.00	Energie Pumpanlagen	13'646.08		23'000.00		20'136.90	
7101.3130.00	Dienstleistungen Dritter	19'573.68		15'000.00		16'833.20	
7101.3130.01	Porto, Telefon, Gebühren, Spesen Wasser	1'598.60		1'500.00		925.10	
7101.3130.02	Nachführung Leitungskataster	2'669.60		3'500.00		2'411.35	
7101.3134.00	Sachversicherungsprämien	1'499.95		1'400.00		1'221.60	
7101.3137.00	Konzessionen	6'368.95		7'000.00		6'790.15	
7101.3143.00	Unterhalt Leitungsnetz	18'014.30		40'000.00		29'415.10	
7101.3170.00	Reisekosten und Spesen	114.80		200.00		149.80	
7101.3300.30	Planmässige Abschreibungen Wasser SG 1403	245.65		8'460.00		90.90	
7101.3320.90	Planmässige Abschreibungen Wasser SG 1429			2'500.00			
7101.3510.10	Einlagen in Spezialfinanzierung EK Werterhalt			56'140.00		30'787.95	
7101.3510.50	Einlagen in Spezialfinanzierung EK Werterhalt Anschlussgeb.	118'225.70		34'500.00		59'848.05	
7101.3612.00	Interne Verrechnung SF	4'509.00		3'930.00		3'852.00	
7101.3632.00	Betriebsbeitrag SWG Worben	13'620.00		15'000.00		13'770.35	

## Rechnung 2018

### Funktionale Gliederung Details

Konto	Erfolgsrechnung Funktionale Gliederung ER	Rechnung 2018		Budget 2018		Rechnung 2017	
		Aufwand	Ertrag	Aufwand	Ertrag	Aufwand	Ertrag
7101.4240.50	Anschlussgebühren Wasser		70'821.00		30'000.00		47'610.30
7101.4240.51	Anschlussgebühren Löschwasser		47'404.70		4'500.00		12'237.75
7101.4250.00	Benützungsgebühren Wasser		219'125.37		210'090.00		148'910.20
7101.4260.00	Rückerstattungen Dritter		199.00				620.00
7101.4409.00	Interne Verrechnung von Zinsen		542.35		520.00		602.15
7101.4510.00	Entnahmen aus Spezialfinanzierung EK Werterhalt		245.65		10'960.00		90.90
7101.9010.00	Einlagen in Spezialfinanzierung EK Rechnungsausgleich	112'727.21					
7101.9011.00	Entnahmen aus Spezialfinanzierung EK Rechnungsausgleich				140.00		12'613.65
<b>72</b>	<b>Abwasserentsorgung</b>	<b>284'449.18</b>	<b>284'449.18</b>	<b>279'510.00</b>	<b>279'510.00</b>	<b>242'114.60</b>	<b>242'114.60</b>
<b>720</b>	<b>Abwasserentsorgung</b>	<b>284'449.18</b>	<b>284'449.18</b>	<b>279'510.00</b>	<b>279'510.00</b>	<b>242'114.60</b>	<b>242'114.60</b>
<b>7201</b>	<b>Abwasserentsorgung [Gemeindebetrieb]</b>	<b>169'514.63</b>	<b>284'449.18</b>	<b>193'510.00</b>	<b>279'510.00</b>	<b>127'169.20</b>	<b>242'114.60</b>
	Netto Ertrag	114'934.55		86'000.00		114'945.40	
7201.3000.00	Entschädigung, Tag-/Sitzungsgelder BWK	698.80		1'000.00		956.95	
7201.3050.00	AG-Beiträge AHV, IV, EO, ALV, Verwaltungskosten	11.50		40.00		21.85	
7201.3054.00	AG-Beiträge Familienausgleichskasse	3.25		20.00		6.25	
7201.3130.00	Nachführung Leitungskataster	2'418.60		2'000.00		1'705.70	
7201.3130.01	Porto, Telefon, Gebühren, Spesen Abwasser	326.30		300.00		274.15	
7201.3132.00	Honorare externe Bauberatung	940.00		2'000.00		1'258.75	
7201.3137.00	Abwasserabgabe an Kanton	15'656.85		17'000.00		15'697.05	
7201.3143.00	Unterhalt Leitungsnetz	16'123.80		50'000.00		16'634.75	
7201.3170.00	Reisekosten und Spesen			100.00		15.40	
7201.3300.30	Planmässige Abschreibungen Abwasser SG 1403	570.45		8'300.00		315.15	
7201.3320.90	Planmässige Abschreibungen Abwasser SG 1429			23'930.00			
7201.3510.10	Einlagen in Spezialfinanzierung EK Werterhalt			44'890.00		17'910.00	
7201.3510.50	Einlagen in Spezialfinanzierung EK Werterhalt Anschlussgebühren	106'935.00		40'000.00		66'975.00	
7201.3612.00	Interne Verrechnung SF	4'509.00		3'930.00		3'852.00	
7201.4240.00	Benützungsgebühren Abwasser		176'428.03		165'000.00		174'242.65
7201.4240.50	Anschlussgebühren Abwasser		106'935.00		40'000.00		66'975.00
7201.4409.00	Interne Verrechnung von Zinsen		515.70		410.00		581.80
7201.4510.00	Entnahmen aus Spezialfinanzierung EK Werterhalt		570.45		32'230.00		315.15
7201.9010.00	Einlagen in Spezialfinanzierung EK Rechnungsausgleich	21'321.08				1'546.20	
7201.9011.00	Entnahmen aus Spezialfinanzierung EK Rechnungsausgleich				41'870.00		
<b>7207</b>	<b>Regionale Kläranlagen</b>	<b>114'934.55</b>		<b>86'000.00</b>		<b>114'945.40</b>	
	Netto Aufwand		114'934.55		86'000.00		114'945.40
7207.3632.00	Beiträge an Gemeinden und Zweckverbände	114'934.55		86'000.00		114'945.40	

## Rechnung 2018

### Funktionale Gliederung Details

Konto	Erfolgsrechnung Funktionale Gliederung ER	Rechnung 2018		Budget 2018		Rechnung 2017	
		Aufwand	Ertrag	Aufwand	Ertrag	Aufwand	Ertrag
<b>73</b>	<b>Abfall</b>	<b>118'172.75</b>	<b>118'172.75</b>	<b>119'310.00</b>	<b>119'310.00</b>	<b>126'591.10</b>	<b>126'591.10</b>
<b>730</b>	<b>Abfall</b>	<b>118'172.75</b>	<b>118'172.75</b>	<b>119'310.00</b>	<b>119'310.00</b>	<b>126'591.10</b>	<b>126'591.10</b>
<b>7300</b>	<b>Tierkörperbeseitigung</b>	<b>3'107.60</b>	<b>3'107.60</b>	<b>2'600.00</b>	<b>2'600.00</b>	<b>2'568.00</b>	<b>2'568.00</b>
7300.3612.00	Entschädigung Gemeinden und Zweckverbände	3'107.60		2'600.00		2'568.00	
7300.4260.00	Rückerstattungen Dritter		1'051.65				301.35
7300.4612.00	Interne Verrechnung SF		2'055.95		2'600.00		2'266.65
<b>7301</b>	<b>Abfall [Gemeindebetrieb]</b>	<b>115'065.15</b>	<b>115'065.15</b>	<b>116'710.00</b>	<b>116'710.00</b>	<b>124'023.10</b>	<b>124'023.10</b>
7301.3000.00	Entschädigung, Tag-/Sitzungsgelder UWK	2'431.20		3'500.00		3'393.35	
7301.3050.00	AG-Beiträge AHV, IV, EO, ALV, Verwaltungskosten	39.45		230.00		67.10	
7301.3054.00	AG-Beiträge Familienausgleichskasse	11.25		70.00		19.15	
7301.3130.00	Kehrichtabfuhr	40'958.15		36'000.00		36'116.45	
7301.3130.01	Grüngutabfuhr	33'285.05		42'000.00		36'674.60	
7301.3130.02	Glasabfuhr	4'921.70		5'000.00		4'887.30	
7301.3130.03	Altpapier	7'007.55		7'400.00		6'953.90	
7301.3130.04	Sonderabfuhr	362.25		500.00		148.15	
7301.3130.06	Porto und Mitgliederbeiträge	818.40		1'100.00		859.25	
7301.3144.00	Unterhalt Sammelstellen	127.00		1'000.00		1'717.00	
7301.3160.00	Miete Sammelplatz	1'000.00		1'000.00		1'000.00	
7301.3170.00	Reisekosten und Spesen	21.00		200.00		123.20	
7301.3181.00	Forderungsverluste Grundgebühren	339.60		920.00		763.05	
7301.3612.00	Interne Verrechnung SF	18'932.40		17'790.00		19'533.85	
7301.4240.00	Kehrichtgrundgebühren		66'339.95		62'500.00		78'829.50
7301.4240.01	Kehrichtabfuhrgebühren		33'474.55		30'000.00		30'552.75
7301.4260.00	Rückerstattungen Dritter		9'172.85		9'000.00		8'538.95
7301.4409.00	Interne Verrechnung von Zinsen		75.30		80.00		69.40
7301.4451.00	Dividenden Beteiligungen		3'842.50		3'000.00		3'842.50
7301.4612.00	Interne Verrechnung SF		2'160.00		1'980.00		2'190.00
7301.9010.00	Einlagen in Spezialfinanzierung EK Rechnungsausgleich	4'810.15				11'766.75	
7301.9011.00	Entnahmen aus Spezialfinanzierung EK Rechnungsausgleich				10'150.00		
<b>74</b>	<b>Verbauungen</b>	<b>18'603.10</b>	<b>10'639.95</b>	<b>31'710.00</b>	<b>4'000.00</b>	<b>35'082.45</b>	<b>3'579.10</b>
<b>741</b>	<b>Gewässerverbauungen</b>	<b>18'603.10</b>	<b>10'639.95</b>	<b>28'710.00</b>	<b>4'000.00</b>	<b>35'082.45</b>	<b>3'579.10</b>
<b>7410</b>	<b>Gewässerverbauungen</b>	<b>18'603.10</b>	<b>10'639.95</b>	<b>28'710.00</b>	<b>4'000.00</b>	<b>35'082.45</b>	<b>3'579.10</b>
	Netto Aufwand		7'963.15		24'710.00		31'503.35
7410.3000.00	Entschädigung, Tag-/Sitzungsgelder AG Hochwasser	711.85		2'000.00		239.85	

## Rechnung 2018

### Funktionale Gliederung Details

Konto	Erfolgsrechnung Funktionale Gliederung ER	Rechnung 2018		Budget 2018		Rechnung 2017	
		Aufwand	Ertrag	Aufwand	Ertrag	Aufwand	Ertrag
7410.3050.00	AG-Beiträge AHV, IV, EO, ALV, Verwaltungskosten	24.20		90.00		9.20	
7410.3054.00	AG-Beiträge Familienausgleichskasse	6.90		30.00		2.65	
7410.3142.00	Unterhalt Wasserbau	2'380.10		10'000.00		18'960.80	
7410.3300.90	Planmässige Abschreibungen best. VV Wasserbau	9'740.00		9'740.00		9'740.00	
7410.3631.00	Kantonsbeitrag Unterhalt Juragewässerkorrektio	2'070.00		3'450.00		3'020.00	
7410.3632.00	Beiträge Wasserbauverband Alte Aare	3'670.05		3'400.00		3'109.95	
7410.4250.00	Holzerlös		478.25				
7410.4611.00	Entschädigung vom Kanton		10'161.70		4'000.00		3'579.10
<b>745</b>	<b>Naturgefahren</b>			<b>3'000.00</b>			
<b>7450</b>	<b>Naturgefahren</b>			<b>3'000.00</b>			
	Netto Aufwand				3'000.00		
7450.3134.00	Einsatzkostenversicherung			3'000.00			
<b>75</b>	<b>Arten- und Landschaftsschutz</b>	<b>14'618.30</b>		<b>16'580.00</b>		<b>14'602.85</b>	
<b>750</b>	<b>Arten- und Landschaftsschutz</b>	<b>14'618.30</b>		<b>16'580.00</b>		<b>14'602.85</b>	
<b>7500</b>	<b>Arten- und Landschaftsschutz</b>	<b>14'618.30</b>		<b>16'580.00</b>		<b>14'602.85</b>	
	Netto Aufwand		14'618.30		16'580.00		14'602.85
7500.3042.00	Verpflegung Naturschutzeinsätze			200.00		55.15	
7500.3635.00	Beiträge Ökologische Vernetzung ÖQV	14'418.30		16'000.00		14'347.70	
7500.3636.00	Beiträge an private Organisationen ohne Erwerbszweck	200.00		200.00		200.00	
7500.3660.70	Planmässige Abschreibungen SG 1467			180.00			
<b>77</b>	<b>Übriger Umweltschutz</b>	<b>36'342.27</b>	<b>952.50</b>	<b>31'900.00</b>		<b>34'620.83</b>	<b>1'893.95</b>
<b>771</b>	<b>Friedhof und Bestattung</b>	<b>25'066.02</b>		<b>19'800.00</b>		<b>23'332.78</b>	
<b>7710</b>	<b>Friedhof und Bestattung allgemein</b>	<b>2'778.47</b>		<b>100.00</b>		<b>99.00</b>	
	Netto Aufwand		2'778.47		100.00		99.00
7710.3130.00	Grabunterhalt und Bestattungskosten	2'778.47		100.00		99.00	
<b>7716</b>	<b>Regionale Friedhoforganisation</b>	<b>22'287.55</b>		<b>19'700.00</b>		<b>23'233.78</b>	
	Netto Aufwand		22'287.55		19'700.00		23'233.78
7716.3632.00	Beitrag Gemeindeverband	20'794.45		18'200.00		21'740.68	
7716.3660.20	Planmässige Abschreibungen SG 1462	1'493.10		1'500.00		1'493.10	
<b>779</b>	<b>Umweltschutz</b>	<b>11'276.25</b>	<b>952.50</b>	<b>12'100.00</b>		<b>11'288.05</b>	<b>1'893.95</b>

## Rechnung 2018

### Funktionale Gliederung Details

Konto	Erfolgsrechnung Funktionale Gliederung ER	Rechnung 2018		Budget 2018		Rechnung 2017	
		Aufwand	Ertrag	Aufwand	Ertrag	Aufwand	Ertrag
<b>7792</b>	<b>Hundetoiletten</b>	<b>11'276.25</b>	<b>952.50</b>	<b>12'100.00</b>		<b>11'288.05</b>	<b>1'893.95</b>
	Netto Aufwand		10'323.75		12'100.00		9'394.10
7792.3101.00	Verbrauchsmaterial	3'463.05		2'400.00		1'638.90	
7792.3111.00	Anschaffung Robidog	638.20		700.00		2'524.15	
7792.3910.00	Interne Verrechnung Dienstleistungen	7'175.00		9'000.00		7'125.00	
7792.4260.00	Rückerstattungen Dritter		952.50				1'893.95
<b>79</b>	<b>Raumordnung</b>	<b>8'772.70</b>		<b>15'960.00</b>		<b>8'614.60</b>	
<b>790</b>	<b>Raumordnung</b>	<b>8'772.70</b>		<b>15'960.00</b>		<b>8'614.60</b>	
<b>7900</b>	<b>Raumordnung allgemein</b>	<b>1'372.60</b>		<b>8'160.00</b>		<b>1'372.60</b>	
	Netto Aufwand		1'372.60		8'160.00		1'372.60
7900.3320.90	Planmässige Abschreibungen SG 1429	1'372.60		8'160.00		1'372.60	
<b>7906</b>	<b>Regionale Planungsgruppen</b>	<b>7'400.10</b>		<b>7'800.00</b>		<b>7'242.00</b>	
	Netto Aufwand		7'400.10		7'800.00		7'242.00
7906.3636.00	Beitrag Verein seeland.biel/bienne	7'400.10		7'800.00		7'242.00	
<b>8</b>	<b>Volkswirtschaft</b>	<b>701.75</b>	<b>65'711.00</b>	<b>970.00</b>	<b>63'000.00</b>	<b>618.80</b>	<b>67'098.00</b>
	Netto Ertrag	65'009.25		62'030.00		66'479.20	
<b>81</b>	<b>Landwirtschaft</b>	<b>701.75</b>		<b>970.00</b>		<b>618.80</b>	
<b>814</b>	<b>Produktionsverbesserungen Pflanzen</b>	<b>701.75</b>		<b>970.00</b>		<b>618.80</b>	
<b>8140</b>	<b>Produktionsverbesserungen Pflanzen</b>	<b>701.75</b>		<b>970.00</b>		<b>618.80</b>	
	Netto Aufwand		701.75		970.00		618.80
8140.3000.00	Entschädigung, Tag-/Sitzungsgelder Feuerbrand u. Ackerbaustelle	594.50		800.00		511.05	
8140.3050.00	AG-Beiträge AHV, IV, EO, ALV, Verwaltungskosten	61.65		90.00		62.05	
8140.3054.00	AG-Beiträge Familienausgleichskasse	17.60		30.00		17.70	
8140.3170.00	Reisekosten und Spesen	28.00		50.00		28.00	
<b>87</b>	<b>Brennstoffe und Energie</b>		<b>65'711.00</b>		<b>63'000.00</b>		<b>67'098.00</b>
<b>871</b>	<b>Elektrizität</b>		<b>65'711.00</b>		<b>63'000.00</b>		<b>67'098.00</b>
<b>8710</b>	<b>Elektrizität allgemein</b>		<b>65'711.00</b>		<b>63'000.00</b>		<b>67'098.00</b>
	Netto Ertrag	65'711.00		63'000.00		67'098.00	
8710.4120.00	Konzessionen		65'711.00		63'000.00		67'098.00

## Rechnung 2018

### Funktionale Gliederung Details

Konto	Erfolgsrechnung Funktionale Gliederung ER	Rechnung 2018		Budget 2018		Rechnung 2017	
		Aufwand	Ertrag	Aufwand	Ertrag	Aufwand	Ertrag
<b>9</b>	<b>Finanzen und Steuern</b>	<b>424'651.35</b>	<b>4'049'264.30</b>	<b>336'010.00</b>	<b>3'816'150.00</b>	<b>505'930.82</b>	<b>3'823'314.21</b>
	Netto Ertrag	3'624'612.95		3'480'140.00		3'317'383.39	
<b>91</b>	<b>Steuern</b>	<b>139'118.15</b>	<b>3'668'903.90</b>	<b>45'660.00</b>	<b>3'251'170.00</b>	<b>45'305.00</b>	<b>3'405'641.15</b>
<b>910</b>	<b>Steuern</b>	<b>139'118.15</b>	<b>3'668'903.90</b>	<b>45'660.00</b>	<b>3'251'170.00</b>	<b>45'305.00</b>	<b>3'405'641.15</b>
<b>9100</b>	<b>Allgemeine Gemeindesteuern</b>	<b>127'806.65</b>	<b>3'211'688.30</b>	<b>43'980.00</b>	<b>2'873'250.00</b>	<b>43'790.45</b>	<b>3'035'784.95</b>
	Netto Ertrag	3'083'881.65		2'829'270.00		2'991'994.50	
9100.3180.00	Wertberichtigung auf Forderungen	62'030.00		10'000.00		8'120.00	
9100.3181.00	Tatsächliche Forderungsverluste	65'776.65		33'980.00		35'670.45	
9100.4000.00	Einkommenssteuern NP		2'401'063.15		2'337'600.00		2'307'143.10
9100.4000.20	Nachsteuern und Bussen NP				4'250.00		11'249.40
9100.4000.40	Aktive Steuerauscheidung z.G NP Einkommen		51'368.10		54'590.00		36'571.60
9100.4000.50	Passive Steuerauscheidung z.L. NP Einkommen		-34'268.90		-36'200.00		-28'239.80
9100.4000.60	Pauschale Steueranrechnung NP				-20.00		
9100.4000.70	Rückstellungen für Steuerteilungen NP						87'000.00
9100.4001.00	Vermögenssteuern NP		139'658.80		110'000.00		117'512.25
9100.4001.40	Aktive Steuerauscheidung z.G. NP Vermögen		16'052.60		22'440.00		11'675.20
9100.4001.50	Passive Steuerauscheidung z.L. NP Vermögen		-6'045.60		-16'280.00		-4'614.25
9100.4002.00	Quellensteuern		27'415.55		30'670.00		41'859.75
9100.4002.10	Quellensteuern (BGSA)		2'277.50		850.00		1'525.90
9100.4010.00	Gewinnsteuern JP		946'554.95		600'000.00		697'892.85
9100.4010.40	Aktive Steuerauscheidung z.G JP Gewinn		55'571.05		62'000.00		90'358.35
9100.4010.50	Passive Steuerauscheidung z.L. JP Gewinn		-437'267.40		-301'100.00		-7.90
9100.4010.70	Rückstellungen für Steuerteilungen JP		35'000.00				-350'000.00
9100.4011.00	Kapitalsteuern JP		353.55		2'100.00		840.05
9100.4011.40	Aktive Steuerauscheidung z.G. JP Kapital		926.95		700.00		3'913.65
9100.4011.50	Passive Steuerauscheidung z.L. JP Kapital		-96.10		-1'000.00		-461.15
9100.4019.00	Holdingssteuern JP		56.75		100.00		93.80
9100.4029.00	Eingang abgeschriebene Steuern		13'067.35		2'550.00		11'472.15
<b>9101</b>	<b>Sondersteuern</b>	<b>11'258.45</b>	<b>162'742.70</b>	<b>1'680.00</b>	<b>90'000.00</b>	<b>1'400.00</b>	<b>79'905.40</b>
	Netto Ertrag	151'484.25		88'320.00		78'505.40	
9101.3181.00	Forderungsverluste Sondersteuern	11'258.45		1'680.00		1'400.00	
9101.4022.00	Grundstückgewinnsteuern		40'423.95		40'000.00		31'960.55
9101.4022.10	Sonderveranlagungen		110'844.95		50'000.00		47'915.00
9101.4029.00	Eingang abgeschriebene Steuern		11'473.80				29.85
<b>9102</b>	<b>Liegenschaftssteuern</b>	<b>53.05</b>	<b>289'422.90</b>		<b>282'920.00</b>	<b>114.55</b>	<b>285'100.80</b>
	Netto Ertrag	289'369.85		282'920.00		284'986.25	



## Rechnung 2018

### Funktionale Gliederung Details

Konto	Erfolgsrechnung Funktionale Gliederung ER	Rechnung 2018		Budget 2018		Rechnung 2017	
		Aufwand	Ertrag	Aufwand	Ertrag	Aufwand	Ertrag
9102.3181.00	Forderungsverluste Liegenschaftssteuern	53.05				114.55	
9102.4021.00	Liegenschaftssteuern		289'406.00		282'920.00		285'075.40
9102.4029.00	Eingang abgeschriebene Steuern		16.90				25.40
<b>9103</b>	<b>Hundetaxe</b>		<b>5'050.00</b>		<b>5'000.00</b>		<b>4'850.00</b>
	Netto Ertrag	5'050.00		5'000.00		4'850.00	
9103.4033.00	Hundetaxen		5'050.00		5'000.00		4'850.00
<b>93</b>	<b>Finanz- und Lastenausgleich</b>	<b>271'257.00</b>	<b>324'427.00</b>	<b>274'500.00</b>	<b>352'260.00</b>	<b>273'930.00</b>	<b>379'342.00</b>
<b>930</b>	<b>Finanz- und Lastenausgleich</b>	<b>271'257.00</b>	<b>324'427.00</b>	<b>274'500.00</b>	<b>352'260.00</b>	<b>273'930.00</b>	<b>379'342.00</b>
<b>9300</b>	<b>Finanz- und Lastenausgleich</b>	<b>271'257.00</b>	<b>324'427.00</b>	<b>274'500.00</b>	<b>352'260.00</b>	<b>273'930.00</b>	<b>379'342.00</b>
	Netto Ertrag	53'170.00		77'760.00		105'412.00	
9300.3621.60	Neue Aufgabenteilung	271'257.00		274'500.00		273'930.00	
9300.4621.50	Mindestausstattung				15'720.00		38'497.00
9300.4621.60	Soziodemo. Zuschuss		13'363.00		14'960.00		14'691.00
9300.4622.70	Disparitätenabbau		311'064.00		321'580.00		326'154.00
<b>95</b>	<b>Ertragsanteile, übrige</b>		<b>8'683.50</b>				
<b>950</b>	<b>Ertragsanteile, übrige</b>		<b>8'683.50</b>				
<b>9500</b>	<b>Ertragsanteile, übrige</b>		<b>8'683.50</b>				
	Netto Ertrag	8'683.50					
9500.4024.00	Erbschafts- und Schenkungssteuern		8'683.50				
<b>96</b>	<b>Vermögens- und Schuldenverwaltung</b>	<b>14'276.20</b>	<b>46'155.10</b>	<b>15'850.00</b>	<b>43'580.00</b>	<b>11'525.82</b>	<b>37'733.41</b>
<b>961</b>	<b>Zinsen</b>	<b>13'589.45</b>	<b>18'929.10</b>	<b>15'270.00</b>	<b>20'660.00</b>	<b>9'813.40</b>	<b>18'527.41</b>
<b>9610</b>	<b>Zinsen</b>	<b>13'589.45</b>	<b>18'929.10</b>	<b>15'270.00</b>	<b>20'660.00</b>	<b>9'813.40</b>	<b>18'527.41</b>
	Netto Ertrag	5'339.65		5'390.00		8'714.01	
9610.3181.00	Abschreibungen Verzugszins	3'513.30		2'000.00		1'210.75	
9610.3401.00	Verzinsung kurzfristige Verbindlichkeiten	198.25					
9610.3406.00	Verzinsung langfristige Verbindlichkeiten	56.90		3'900.00		60.00	
9610.3409.00	Übrige Passivzinsen			60.00			
9610.3409.01	Interne Verrechnung Passivzins Wasser	542.35		520.00		602.15	
9610.3409.02	Interne Verrechnung Passivzins Abwasser	515.70		410.00		581.80	
9610.3409.03	Interne Verrechnung Passivzins Abfall	75.30		80.00		69.40	
9610.3499.00	Vergütungszinsen	8'687.65		8'300.00		7'289.30	

## Rechnung 2018

Funktionale Gliederung Details

Konto	Erfolgsrechnung Funktionale Gliederung ER	Rechnung 2018		Budget 2018		Rechnung 2017	
		Aufwand	Ertrag	Aufwand	Ertrag	Aufwand	Ertrag
9610.4401.00	Verzugszinsen		18'204.60		20'000.00		17'875.50
9610.4407.00	Zinsen langfristige Finanzanlagen		724.50		660.00		651.91
<b>963</b>	<b>Liegenschaften des Finanzvermögens</b>	<b>686.75</b>	<b>22'926.00</b>	<b>580.00</b>	<b>22'920.00</b>	<b>1'407.80</b>	<b>15'726.00</b>
<b>9630</b>	<b>Liegenschaften des Finanzvermögens</b>	<b>686.75</b>	<b>22'926.00</b>	<b>580.00</b>	<b>22'920.00</b>	<b>1'407.80</b>	<b>15'726.00</b>
	Netto Ertrag	22'239.25		22'340.00		14'318.20	
9630.3431.00	Unterhalt Liegenschaften FV					749.60	
9630.3439.00	Übriger Liegenschaftsaufwand FV	686.75		580.00		658.20	
9630.4430.00	Mietzins Bangerterhaus		19'800.00		19'800.00		13'200.00
9630.4430.01	Pachtzins Räckacker		1'326.00		1'320.00		1'326.00
9630.4439.00	Nebenkosten Bangerterhaus		1'800.00		1'800.00		1'200.00
<b>969</b>	<b>Finanzvermögen</b>		<b>4'300.00</b>			<b>304.62</b>	<b>3'480.00</b>
<b>9690</b>	<b>Finanzvermögen</b>		<b>4'300.00</b>			<b>304.62</b>	<b>3'480.00</b>
	Netto Ertrag	4'300.00				3'175.38	
9690.3440.00	Wertberichtigungen Finanzvermögen					304.62	
9690.4440.00	Marktwertanpassungen Wertschriften		4'300.00				3'480.00
<b>97</b>	<b>Rückverteilungen</b>		<b>1'094.80</b>		<b>440.00</b>		<b>597.65</b>
<b>971</b>	<b>Rückverteilungen aus CO2-Abgabe</b>		<b>1'094.80</b>		<b>440.00</b>		<b>597.65</b>
<b>9710</b>	<b>Rückverteilungen aus CO2-Abgabe</b>		<b>1'094.80</b>		<b>440.00</b>		<b>597.65</b>
	Netto Ertrag	1'094.80		440.00		597.65	
9710.4699.00	Rückverteilung CO2-Abgabe		1'094.80		440.00		597.65
<b>99</b>	<b>Nicht aufgeteilte Posten</b>				<b>168'700.00</b>	<b>175'170.00</b>	
<b>990</b>	<b>Nicht aufgeteilte Posten</b>					<b>175'170.00</b>	
<b>9900</b>	<b>Nicht aufgeteilte Posten Art. 84 GV</b>					<b>175'170.00</b>	
	Netto Aufwand						175'170.00
9900.3894.00	Einlage finanzpolitische Reserven Art. 84/85 GV					175'170.00	
<b>999</b>	<b>Abschluss</b>				<b>168'700.00</b>		
<b>9990</b>	<b>Abschluss</b>				<b>168'700.00</b>		
	Netto Ertrag			168'700.00		168'700.00	
9990.9001.00	Aufwandüberschuss				168'700.00		

## Rechnung 2018

### Sachgruppengliederung Übersicht

Konto	Erfolgsrechnung Sachgruppengliederung ER	Rechnung 2018		Budget 2018		Rechnung 2017	
		Aufwand	Ertrag	Aufwand	Ertrag	Aufwand	Ertrag
	<b>Total</b>	<b>5'713'009.65</b>	<b>5'713'009.65</b>	<b>5'354'770.00</b>	<b>5'354'770.00</b>	<b>5'315'525.31</b>	<b>5'315'525.31</b>
<b>3</b>	<b>Aufwand</b>	<b>5'574'151.21</b>		<b>5'354'770.00</b>		<b>5'302'212.36</b>	
	Netto Aufwand		5'574'151.21		5'354'770.00		5'302'212.36
<b>30</b>	<b>Personalaufwand</b>	<b>971'702.90</b>		<b>983'630.00</b>		<b>951'899.60</b>	
	Netto Aufwand		971'702.90		983'630.00		951'899.60
300	Behörden und Kommissionen	82'116.65		97'060.00		84'323.85	
301	Löhne des Verwaltungs- und Betriebspersonals	749'576.60		738'400.00		724'848.70	
302	Löhne der Lehrpersonen	206.70		600.00		250.00	
304	Zulagen	1'135.70		1'200.00		1'167.45	
305	Arbeitgeberbeiträge	133'183.05		135'270.00		132'824.05	
309	Übriger Personalaufwand	5'484.20		11'100.00		8'485.55	
<b>31</b>	<b>Sach- und übriger Betriebsaufwand</b>	<b>993'989.68</b>		<b>950'840.00</b>		<b>873'198.21</b>	
	Netto Aufwand		993'989.68		950'840.00		873'198.21
310	Material- und Warenaufwand	134'370.01		152'050.00		135'285.80	
311	Nicht aktivierbare Anlagen	61'510.50		35'700.00		37'580.05	
312	Ver- und Entsorgung Liegenschaften Verwaltungsvermögen	126'818.23		114'300.00		121'190.50	
313	Dienstleistungen und Honorare	314'726.18		302'550.00		285'316.70	
314	Baulicher Unterhalt und betrieblicher Unterhalt	92'582.85		176'300.00		144'608.85	
315	Unterhalt Mobilien und immaterielle Anlagen	58'881.81		52'000.00		47'978.71	
316	Mieten, Leasing, Pachten, Benützungsgebühren	17'321.05		22'000.00		16'200.60	
317	Spesenentschädigungen	12'353.67		18'060.00		8'825.15	
318	Wertberichtigungen auf Forderungen	145'569.10		50'380.00		49'237.70	
319	Verschiedener Betriebsaufwand	29'856.28		27'500.00		26'974.15	
<b>33</b>	<b>Abschreibungen Verwaltungsvermögen</b>	<b>208'385.75</b>		<b>271'980.00</b>		<b>206'971.65</b>	
	Netto Aufwand		208'385.75		271'980.00		206'971.65
330	Sachanlagen VV	199'223.95		226'300.00		197'809.85	
332	Abschreibungen Immaterielle Anlagen	9'161.80		45'680.00		9'161.80	
<b>34</b>	<b>Finanzaufwand</b>	<b>10'762.90</b>		<b>13'850.00</b>		<b>10'315.07</b>	
	Netto Aufwand		10'762.90		13'850.00		10'315.07
340	Zinsaufwand	1'388.50		4'970.00		1'313.35	

## Rechnung 2018

### Sachgruppengliederung Übersicht

Konto	Erfolgsrechnung Sachgruppengliederung ER	Rechnung 2018		Budget 2018		Rechnung 2017	
		Aufwand	Ertrag	Aufwand	Ertrag	Aufwand	Ertrag
343	Liegenschaftenaufwand Finanzvermögen	686.75		580.00		1'407.80	
344	Wertberichtigungen Anlagen FV					304.62	
349	Verschiedener Finanzaufwand	8'687.65		8'300.00		7'289.30	
<b>35</b>	<b>Einlagen in Fonds und Spezialfinanzierungen</b>	<b>225'160.70</b>		<b>175'530.00</b>		<b>175'521.00</b>	
	Netto Aufwand		225'160.70		175'530.00		175'521.00
351	Einlagen in Fonds und Spezialfinanzierungen im Eigenkapital	225'160.70		175'530.00		175'521.00	
<b>36</b>	<b>Transferaufwand</b>	<b>2'935'348.75</b>		<b>2'900'630.00</b>		<b>2'851'832.83</b>	
	Netto Aufwand		2'935'348.75		2'900'630.00		2'851'832.83
361	Entschädigungen an Gemeinwesen	1'514'473.65		1'515'360.00		1'472'383.60	
362	Finanz- und Lastenausgleich	271'257.00		274'500.00		273'930.00	
363	Beiträge an Gemeinwesen und Dritte	1'148'125.00		1'109'090.00		1'104'026.13	
366	Abschreibungen Investitionsbeiträge	1'493.10		1'680.00		1'493.10	
<b>38</b>	<b>Ausserordentlicher Aufwand</b>	<b>171'093.33</b>				<b>175'170.00</b>	
	Netto Aufwand		171'093.33				175'170.00
389	Einlagen in das Eigenkapital	171'093.33				175'170.00	
<b>39</b>	<b>Interne Verrechnungen</b>	<b>57'707.20</b>		<b>58'310.00</b>		<b>57'304.00</b>	
	Netto Aufwand		57'707.20		58'310.00		57'304.00
390	Material- und Warenbezüge	2'542.05		2'590.00		2'744.85	
391	Dienstleistungen	53'740.15		54'350.00		52'975.65	
392	Pacht, Mieten, Benützungskosten	1'425.00		1'370.00		1'583.50	
<b>4</b>	<b>Ertrag</b>		<b>5'713'009.65</b>		<b>5'133'910.00</b>		<b>5'302'911.66</b>
	Netto Ertrag	5'713'009.65		5'133'910.00		5'302'911.66	
<b>40</b>	<b>Fiskalertrag</b>		<b>3'677'587.40</b>		<b>3'251'170.00</b>		<b>3'405'641.15</b>
	Netto Ertrag	3'677'587.40		3'251'170.00		3'405'641.15	
400	Direkte Steuern natürliche Personen		2'597'521.20		2'507'900.00		2'581'683.15
401	Direkte Steuern juristische Personen		601'099.75		362'800.00		442'629.65
402	Übrige Direkte Steuern		473'916.45		375'470.00		376'478.35
403	Besitz- und Aufwandsteuern		5'050.00		5'000.00		4'850.00
<b>41</b>	<b>Regalien und Konzessionen</b>		<b>65'711.00</b>		<b>63'000.00</b>		<b>67'098.00</b>

## Rechnung 2018

### Sachgruppengliederung Übersicht

Konto	Erfolgsrechnung Sachgruppengliederung ER	Rechnung 2018		Budget 2018		Rechnung 2017	
		Aufwand	Ertrag	Aufwand	Ertrag	Aufwand	Ertrag
	Netto Ertrag	65'711.00		63'000.00		67'098.00	
412	Konzessionen		65'711.00		63'000.00		67'098.00
<b>42</b>	<b>Entgelte</b>		<b>919'908.10</b>		<b>728'610.00</b>		<b>772'210.12</b>
	Netto Ertrag	919'908.10		728'610.00		772'210.12	
420	Ersatzabgaben		79'138.90		75'000.00		71'565.70
421	Gebühren für Amtshandlungen		58'288.60		63'000.00		47'948.90
423	Schul- und Kursgelder						1'949.05
424	Benützungsgebühren und Dienstleistungen		503'105.48		335'000.00		412'273.95
425	Erlös aus Verkäufen		249'023.82		238'290.00		178'707.65
426	Rückerstattungen		30'351.30		17'320.00		59'764.87
<b>44</b>	<b>Finanzertrag</b>		<b>100'639.25</b>		<b>103'210.00</b>		<b>95'707.81</b>
	Netto Ertrag	100'639.25		103'210.00		95'707.81	
440	Zinsertrag		20'062.45		21'670.00		19'780.76
443	Liegenschaftenertrag FV		22'926.00		22'920.00		15'726.00
444	Wertberichtigungen Anlagen FV		4'300.00				3'480.00
445	Finanzertrag aus Darlehen und Beteiligungen des VV		3'842.50		4'000.00		3'842.50
447	Liegenschaftenertrag VV		49'508.30		54'620.00		52'878.55
<b>45</b>	<b>Entnahmen aus Fonds und Spezialfinanzierungen</b>		<b>816.10</b>		<b>43'190.00</b>		<b>406.05</b>
	Netto Ertrag	816.10		43'190.00		406.05	
451	Entnahmen aus Fonds und Spezialfinanzierungen im Eigenkapital		816.10		43'190.00		406.05
<b>46</b>	<b>Transferertrag</b>		<b>890'640.60</b>		<b>886'420.00</b>		<b>904'544.53</b>
	Netto Ertrag	890'640.60		886'420.00		904'544.53	
461	Entschädigungen von Gemeinwesen		353'776.05		320'720.00		313'796.38
462	Finanz- und Lastenausgleich		324'427.00		352'260.00		379'342.00
463	Beiträge von Gemeinwesen und Dritten		211'342.75		213'000.00		210'808.50
469	Verschiedener Transferertrag		1'094.80		440.00		597.65
<b>49</b>	<b>Interne Verrechnungen</b>		<b>57'707.20</b>		<b>58'310.00</b>		<b>57'304.00</b>
	Netto Ertrag	57'707.20		58'310.00		57'304.00	
490	Material- und Warenbezüge		2'542.05		2'590.00		2'744.85
491	Dienstleistungen		53'740.15		54'350.00		52'975.65

## Rechnung 2018

### Sachgruppengliederung Übersicht

Konto	Erfolgsrechnung Sachgruppengliederung ER	Rechnung 2018		Budget 2018		Rechnung 2017	
		Aufwand	Ertrag	Aufwand	Ertrag	Aufwand	Ertrag
492	Pacht, Mieten, Benützungskosten		1'425.00		1'370.00		1'583.50
9	<b>Abschlusskonten</b>	<b>138'858.44</b>			<b>220'860.00</b>	<b>13'312.95</b>	<b>12'613.65</b>
	Netto Aufwand		138'858.44	220'860.00			699.30
	Netto Ertrag						
90	<b>Abschluss Erfolgsrechnung</b>	<b>138'858.44</b>			<b>220'860.00</b>	<b>13'312.95</b>	<b>12'613.65</b>
	Netto Aufwand		138'858.44	220'860.00			699.30
	Netto Ertrag						
900	Abschluss Allgemeiner Haushalt				168'700.00		
901	Abschluss Spezialfinanzierungen und Fonds im EK	138'858.44			52'160.00	13'312.95	12'613.65

## Rechnung 2018

### Sachgruppengliederung Details

Konto	Erfolgsrechnung Sachgruppengliederung ER	Rechnung 2018		Budget 2018		Rechnung 2017	
		Aufwand	Ertrag	Aufwand	Ertrag	Aufwand	Ertrag
	<b>Total</b>	<b>5'713'009.65</b>	<b>5'713'009.65</b>	<b>5'354'770.00</b>	<b>5'354'770.00</b>	<b>5'315'525.31</b>	<b>5'315'525.31</b>
<b>3</b>	<b>Aufwand</b>	<b>5'574'151.21</b>		<b>5'354'770.00</b>		<b>5'302'212.36</b>	
	Netto Aufwand		5'574'151.21		5'354'770.00		5'302'212.36
<b>30</b>	<b>Personalaufwand</b>	<b>971'702.90</b>		<b>983'630.00</b>		<b>951'899.60</b>	
	Netto Aufwand		971'702.90		983'630.00		951'899.60
<b>300</b>	<b>Behörden und Kommissionen</b>	<b>82'116.65</b>		<b>97'060.00</b>		<b>84'323.85</b>	
	Netto Aufwand		82'116.65		97'060.00		84'323.85
<b>3000</b>	<b>Löhne, Tag- und Sitzungsgelder an Behörden und Kommissionen</b>	<b>82'116.65</b>		<b>97'060.00</b>		<b>84'323.85</b>	
	Netto Aufwand		82'116.65		97'060.00		84'323.85
0110.3000.00	Entschädigung, Tag-/Sitzungsgelder Wahlausschuss	1'665.00		1'760.00		375.00	
0120.3000.00	Entschädigung, Tag-/Sitzungsgelder GR	42'967.75		44'500.00		43'322.70	
0120.3000.01	Entschädigung, Tag-/Sitzungsgelder BWK	9'425.30		13'000.00		10'759.55	
0120.3000.02	Entschädigung, Tag-/Sitzungsgelder Fiko	907.35		2'000.00		957.35	
1400.3000.00	Entschädigung, Tag-/Sitzungsgelder Ortspolizei	710.00		1'500.00		1'055.25	
2910.3000.00	Entschädigung, Tag-/Sitzungsgelder PSK	9'390.80		10'000.00		9'077.20	
3290.3000.00	Entschädigung, Tag-/Sitzungsgelder KuKo	10'697.75		12'000.00		10'450.50	
5350.3000.00	Entschädigung, Tag-/Sitzungsgelder Altersbeauftragter	962.00		1'500.00		1'128.65	
7101.3000.00	Entschädigung, Tag-/Sitzungsgelder BWK	954.35		3'500.00		2'096.45	
7201.3000.00	Entschädigung, Tag-/Sitzungsgelder BWK	698.80		1'000.00		956.95	
7301.3000.00	Entschädigung, Tag-/Sitzungsgelder UWK	2'431.20		3'500.00		3'393.35	
7410.3000.00	Entschädigung, Tag-/Sitzungsgelder AG Hochwasser	711.85		2'000.00		239.85	
8140.3000.00	Entschädigung, Tag-/Sitzungsgelder Feuerbrand u. Ackerbaustelle	594.50		800.00		511.05	
<b>301</b>	<b>Löhne des Verwaltungs- und Betriebspersonals</b>	<b>749'576.60</b>		<b>738'400.00</b>		<b>724'848.70</b>	
	Netto Aufwand		749'576.60		738'400.00		724'848.70
<b>3010</b>	<b>Löhne des Verwaltungs- und Betriebspersonals</b>	<b>749'576.60</b>		<b>738'400.00</b>		<b>724'848.70</b>	
	Netto Aufwand		749'576.60		738'400.00		724'848.70
0220.3010.00	Löhne Verwaltungs- und Betriebspersonal	352'467.50		336'000.00		334'607.50	
0290.3010.00	Löhne Verwaltungs- und Betriebspersonal	18'879.70		17'600.00		14'768.85	
2170.3010.00	Löhne Verwaltungs- und Betriebspersonal	219'493.10		221'800.00		216'493.90	
2180.3010.00	Löhne Tagesschule					3'358.45	
2190.3010.00	Löhne Verwaltungs- und Betriebspersonal	32'198.40		32'300.00		31'713.50	
6150.3010.00	Löhne Verwaltungs- und Betriebspersonal	5'166.50		7'600.00		5'242.75	
6152.3010.00	Löhne Verwaltungs- und Betriebspersonal	1'624.50		4'200.00		2'318.10	
6191.3010.00	Löhne Verwaltungs- und Betriebspersonal	103'033.20		103'000.00		102'307.30	

## Rechnung 2018

### Sachgruppengliederung Details

Konto	Erfolgsrechnung Sachgruppengliederung ER	Rechnung 2018		Budget 2018		Rechnung 2017	
		Aufwand	Ertrag	Aufwand	Ertrag	Aufwand	Ertrag
7101.3010.00	Löhne Verwaltungs- und Betriebspersonal	16'713.70		15'900.00		14'038.35	
<b>302</b>	<b>Löhne der Lehrpersonen</b>	<b>206.70</b>		<b>600.00</b>		<b>250.00</b>	
	Netto Aufwand		206.70		600.00		250.00
<b>3020</b>	<b>Löhne der Lehrpersonen</b>	<b>206.70</b>		<b>600.00</b>		<b>250.00</b>	
	Netto Aufwand		206.70		600.00		250.00
4331.3020.00	Externe Schulzahnpflege	206.70		600.00		250.00	
<b>304</b>	<b>Zulagen</b>	<b>1'135.70</b>		<b>1'200.00</b>		<b>1'167.45</b>	
	Netto Aufwand		1'135.70		1'200.00		1'167.45
<b>3042</b>	<b>Verpflegungszulagen</b>			<b>200.00</b>		<b>55.15</b>	
	Netto Aufwand				200.00		55.15
7500.3042.00	Verpflegung Naturschutzeinsätze			200.00		55.15	
<b>3049</b>	<b>Übrige Zulagen</b>	<b>1'135.70</b>		<b>1'000.00</b>		<b>1'112.30</b>	
	Netto Aufwand		1'135.70		1'000.00		1'112.30
6191.3049.00	Dienstkleider	1'135.70		1'000.00		1'112.30	
<b>305</b>	<b>Arbeitgeberbeiträge</b>	<b>133'183.05</b>		<b>135'270.00</b>		<b>132'824.05</b>	
	Netto Aufwand		133'183.05		135'270.00		132'824.05
<b>3050</b>	<b>AG-Beiträge AHV, IV, EO, ALV, Verwaltungskosten</b>	<b>46'255.55</b>		<b>49'700.00</b>		<b>46'330.35</b>	
	Netto Aufwand		46'255.55		49'700.00		46'330.35
0120.3050.00	AG-Beiträge AHV, IV, EO, ALV, Verwaltungskosten	2'155.25		3'150.00		2'288.80	
0220.3050.00	AG-Beiträge AHV, IV, EO, ALV, Verwaltungskosten	19'499.65		21'200.00		19'981.75	
0290.3050.00	AG-Beiträge AHV, IV, EO, ALV, Verwaltungskosten	1'175.65		1'070.00		896.60	
2170.3050.00	AG-Beiträge AHV, IV, EO, ALV, Verwaltungskosten	12'382.15		12'000.00		12'079.15	
2180.3050.00	AG-Beiträge AHV, IV, EO, ALV, Verwaltungskosten					211.60	
2190.3050.00	AG-Beiträge AHV, IV, EO, ALV, Verwaltungskosten	2'030.60		2'100.00		2'000.10	
2910.3050.00	AG-Beiträge AHV, IV, EO, ALV, Verwaltungskosten	414.65		510.00		433.10	
3290.3050.00	AG-Beiträge AHV, IV, EO, ALV, Verwaltungskosten	567.45		760.00		561.05	
5350.3050.00	AG-Beiträge AHV, IV, EO, ALV, Verwaltungskosten	18.40		60.00		36.85	
6150.3050.00	AG-Beiträge AHV, IV, EO, ALV, Verwaltungskosten	142.95		480.00		152.85	
6152.3050.00	AG-Beiträge AHV, IV, EO, ALV, Verwaltungskosten	102.45		270.00		146.20	
6191.3050.00	AG-Beiträge AHV, IV, EO, ALV, Verwaltungskosten	6'558.95		6'470.00		6'408.20	
7101.3050.00	AG-Beiträge AHV, IV, EO, ALV, Verwaltungskosten	1'070.60		1'180.00		973.90	
7201.3050.00	AG-Beiträge AHV, IV, EO, ALV, Verwaltungskosten	11.50		40.00		21.85	
7301.3050.00	AG-Beiträge AHV, IV, EO, ALV, Verwaltungskosten	39.45		230.00		67.10	
7410.3050.00	AG-Beiträge AHV, IV, EO, ALV, Verwaltungskosten	24.20		90.00		9.20	



## Rechnung 2018

### Sachgruppengliederung Details

Konto	Erfolgsrechnung Sachgruppengliederung ER	Rechnung 2018		Budget 2018		Rechnung 2017	
		Aufwand	Ertrag	Aufwand	Ertrag	Aufwand	Ertrag
8140.3050.00	AG-Beiträge AHV, IV, EO, ALV, Verwaltungskosten	61.65		90.00		62.05	
<b>3052</b>	<b>AG-Beiträge an Pensionskassen</b> Netto Aufwand	<b>54'426.55</b>		<b>54'900.00</b>		<b>55'536.00</b>	
0220.3052.00	AG-Beiträge Pensionskassen	30'230.95	54'426.55	31'200.00	54'900.00	32'268.00	55'536.00
2170.3052.00	AG-Beiträge Pensionskassen	11'833.20		11'700.00		11'764.20	
2190.3052.00	AG-Beiträge Pensionskassen	2'678.40		2'500.00		2'730.00	
6191.3052.00	AG-Beiträge Pensionskassen	9'684.00		9'500.00		8'773.80	
<b>3053</b>	<b>AG-Beiträge an Unfallversicherungen</b> Netto Aufwand	<b>10'865.90</b>		<b>10'460.00</b>		<b>11'030.50</b>	
0220.3053.00	AG-Beiträge Unfall- und Personal-Haftpflichtversicherung	4'956.65	10'865.90	4'750.00	10'460.00	5'065.50	11'030.50
0290.3053.00	AG-Beiträge Unfall- und Personal-Haftpflichtversicherung	219.20		250.00		223.60	
2170.3053.00	AG-Beiträge Unfall- und Personal-Haftpflichtversicherung	3'262.15		3'140.00		3'277.35	
2180.3053.00	AG-Beiträge Unfall- und Personal-Haftpflichtversicherung					50.85	
2190.3053.00	AG-Beiträge Unfall- und Personal-Haftpflichtversicherung	492.50		460.00		480.10	
6150.3053.00	AG-Beiträge Unfall- und Personal-Haftpflichtversicherung	79.00		110.00		79.35	
6152.3053.00	AG-Beiträge Unfall- und Personal-Haftpflichtversicherung	24.85		60.00		115.20	
6191.3053.00	AG-Beiträge Unfall- und Personal-Haftpflichtversicherung	1'575.90		1'460.00		1'548.75	
7101.3053.00	AG-Beiträge Unfall- und Personal-Haftpflichtversicherung	255.65		230.00		189.80	
<b>3054</b>	<b>AG-Beiträge an Familienausgleichskasse</b> Netto Aufwand	<b>13'201.25</b>		<b>14'400.00</b>		<b>13'226.40</b>	
0120.3054.00	AG-Beiträge Familienausgleichskasse	615.10	13'201.25	900.00	14'400.00	653.10	13'226.40
0220.3054.00	AG-Beiträge Familienausgleichskasse	5'565.05		6'100.00		5'706.35	
0290.3054.00	AG-Beiträge Familienausgleichskasse	335.50		310.00		255.90	
2170.3054.00	AG-Beiträge Familienausgleichskasse	3'533.95		3'500.00		3'447.65	
2180.3054.00	AG-Beiträge Familienausgleichskasse					60.40	
2190.3054.00	AG-Beiträge Familienausgleichskasse	579.70		590.00		570.70	
2910.3054.00	AG-Beiträge Familienausgleichskasse	118.35		150.00		123.65	
3290.3054.00	AG-Beiträge Familienausgleichskasse	161.85		220.00		160.10	
5350.3054.00	AG-Beiträge Familienausgleichskasse	5.25		20.00		10.50	
6150.3054.00	AG-Beiträge Familienausgleichskasse	40.80		140.00		43.65	
6152.3054.00	AG-Beiträge Familienausgleichskasse	29.20		80.00		41.75	
6191.3054.00	AG-Beiträge Familienausgleichskasse	1'871.95		1'900.00		1'829.00	
7101.3054.00	AG-Beiträge Familienausgleichskasse	305.55		340.00		277.90	
7201.3054.00	AG-Beiträge Familienausgleichskasse	3.25		20.00		6.25	
7301.3054.00	AG-Beiträge Familienausgleichskasse	11.25		70.00		19.15	
7410.3054.00	AG-Beiträge Familienausgleichskasse	6.90		30.00		2.65	
8140.3054.00	AG-Beiträge Familienausgleichskasse	17.60		30.00		17.70	

## Rechnung 2018

### Sachgruppengliederung Details

Konto	Erfolgsrechnung Sachgruppengliederung ER	Rechnung 2018		Budget 2018		Rechnung 2017	
		Aufwand	Ertrag	Aufwand	Ertrag	Aufwand	Ertrag
<b>3055</b>	<b>AG-Beiträge an Krankentaggeldversicherungen</b>	<b>8'433.80</b>		<b>5'810.00</b>		<b>6'700.80</b>	
	Netto Aufwand		8'433.80		5'810.00		6'700.80
0220.3055.00	AG-Beiträge Krankentaggeldversicherungen	3'847.20		2'630.00		3'077.15	
0290.3055.00	AG-Beiträge Krankentaggeldversicherungen	170.15		140.00		135.80	
2170.3055.00	AG-Beiträge Krankentaggeldversicherung	2'532.00		1'740.00		1'990.95	
2180.3055.00	AG-Beiträge Krankentaggeldversicherungen					30.90	
2190.3055.00	AG-Beiträge Krankentaggeldversicherungen	382.25		260.00		291.65	
6150.3055.00	AG-Beiträge Krankentaggeldversicherung	61.35		60.00		48.20	
6152.3055.00	AG-Beiträge Krankentaggeldversicherung	19.30		40.00		70.00	
6191.3055.00	AG-Beiträge Krankentaggeldversicherung	1'223.15		810.00		940.85	
7101.3055.00	AG-Beiträge Krankentaggeldversicherung	198.40		130.00		115.30	
<b>309</b>	<b>Übriger Personalaufwand</b>	<b>5'484.20</b>		<b>11'100.00</b>		<b>8'485.55</b>	
	Netto Aufwand		5'484.20		11'100.00		8'485.55
<b>3090</b>	<b>Aus- und Weiterbildung des Personals</b>	<b>5'484.20</b>		<b>11'100.00</b>		<b>8'485.55</b>	
	Netto Aufwand		5'484.20		11'100.00		8'485.55
0120.3090.00	Aus- und Weiterbildung Behördenmitglieder	333.85		1'000.00		730.00	
0220.3090.00	Aus- und Weiterbildung Verwaltungspersonal	3'950.35		6'300.00		5'291.95	
2110.3090.00	Weiterbildungskosten			300.00			
2170.3090.00	Aus- und Weiterbildung Abwarte			800.00			
2190.3090.00	Aus- und Weiterbildung Sekretariat	690.00		800.00		1'533.60	
2910.3090.00	Aus- und Weiterbildung PSK			300.00			
6191.3090.00	Aus- und Weiterbildung Werkhof			800.00		460.00	
7101.3090.00	Aus- und Weiterbildung Brunnenmeister	510.00		800.00		470.00	
<b>31</b>	<b>Sach- und übriger Betriebsaufwand</b>	<b>993'989.68</b>		<b>950'840.00</b>		<b>873'198.21</b>	
	Netto Aufwand		993'989.68		950'840.00		873'198.21
<b>310</b>	<b>Material- und Warenaufwand</b>	<b>134'370.01</b>		<b>152'050.00</b>		<b>135'285.80</b>	
	Netto Aufwand		134'370.01		152'050.00		135'285.80
<b>3100</b>	<b>Büromaterial</b>	<b>22'652.00</b>		<b>23'700.00</b>		<b>19'536.35</b>	
	Netto Aufwand		22'652.00		23'700.00		19'536.35
0220.3100.00	Büromaterial Allgemeine Verwaltung	18'528.90		20'000.00		15'732.15	
2190.3100.00	Büromaterial Sekretariat	1'195.60		1'000.00		1'305.00	
2191.3100.00	Büromaterial Gesamtschule			500.00		442.80	
6191.3100.00	Betriebs- und Verbrauchsmaterial	2'828.20		2'000.00		2'008.95	
6191.3100.01	Büromaterial Werkhof	99.30		200.00		47.45	
<b>3101</b>	<b>Betriebs-, Verbrauchsmaterial</b>	<b>29'480.67</b>		<b>37'450.00</b>		<b>40'608.95</b>	

## Rechnung 2018

### Sachgruppengliederung Details

Konto	Erfolgsrechnung Sachgruppengliederung ER	Rechnung 2018		Budget 2018		Rechnung 2017	
		Aufwand	Ertrag	Aufwand	Ertrag	Aufwand	Ertrag
	<b>Netto Aufwand</b>		29'480.67		37'450.00		40'608.95
0220.3101.00	Betriebs- und Verbrauchsmaterial	18.80		50.00			
0290.3101.00	Betriebs- und Verbrauchsmaterial	1'173.77		1'000.00		1'334.45	
2170.3101.00	Betriebs- und Verbrauchsmaterial	15'503.15		16'000.00		16'075.65	
3290.3101.00	Betriebs- und Verbrauchsmaterial	74.00		500.00		116.65	
6150.3101.00	Betriebs- und Verbrauchsmaterial	1'968.00		6'000.00		6'586.45	
6152.3101.00	Betriebs- und Verbrauchsmaterial	3'317.50		3'000.00		3'388.50	
6191.3101.00	Treibstoff	3'830.10		4'500.00		4'288.60	
7101.3101.00	Betriebs- und Verbrauchsmaterial	132.30		4'000.00		7'179.75	
7792.3101.00	Verbrauchsmaterial	3'463.05		2'400.00		1'638.90	
<b>3102</b>	<b>Drucksachen, Publikationen</b>	<b>1'952.30</b>		<b>2'200.00</b>		<b>589.40</b>	
	Netto Aufwand		1'952.30		2'200.00		589.40
0110.3102.00	Stimm- /Wahlmaterial, Botschaften, Publikationen	1'769.20		2'000.00		387.40	
2110.3102.00	Publikation Einschreibung	183.10		200.00		202.00	
<b>3103</b>	<b>Fachliteratur, Zeitschriften</b>	<b>3'828.10</b>		<b>5'050.00</b>		<b>4'030.95</b>	
	Netto Aufwand		3'828.10		5'050.00		4'030.95
2192.3103.00	Drucksachen, Bücher	3'828.10		4'500.00		3'815.70	
2910.3103.00	Drucksachen, Abo			400.00		71.75	
6191.3103.00	Abo Kommunalmagazin			150.00		143.50	
<b>3104</b>	<b>Lehrmittel</b>	<b>48'456.94</b>		<b>55'650.00</b>		<b>43'920.15</b>	
	Netto Aufwand		48'456.94		55'650.00		43'920.15
2110.3104.00	Schulmaterial und Lehrmittel	7'785.80		8'350.00		6'041.40	
2120.3104.00	Schulmaterial und Lehrmittel	33'215.83		39'000.00		31'936.60	
2120.3104.01	Schulmaterial und Lehrmittel Handarbeit	7'455.31		8'300.00		5'942.15	
<b>3109</b>	<b>Übriger Material- und Warenaufwand</b>	<b>28'000.00</b>		<b>28'000.00</b>		<b>26'600.00</b>	
	Netto Aufwand		28'000.00		28'000.00		26'600.00
6290.3109.00	Flexicards	28'000.00		28'000.00		26'600.00	
<b>311</b>	<b>Nicht aktivierbare Anlagen</b>	<b>61'510.50</b>		<b>35'700.00</b>		<b>37'580.05</b>	
	Netto Aufwand		61'510.50		35'700.00		37'580.05
<b>3110</b>	<b>Büromöbel und Geräte</b>	<b>26'006.10</b>		<b>7'800.00</b>		<b>18'089.95</b>	
	Netto Aufwand		26'006.10		7'800.00		18'089.95
0220.3110.00	Anschaffung Büromöbel und -geräte					10'885.25	
2110.3110.00	Anschaffung Schulmobiliar und Geräte	2'103.65		3'500.00		2'942.85	
2120.3110.00	Anschaffung Schulmobiliar und Geräte	23'902.45		4'300.00		4'261.85	

## Rechnung 2018

### Sachgruppengliederung Details

Konto	Erfolgsrechnung Sachgruppengliederung ER	Rechnung 2018		Budget 2018		Rechnung 2017	
		Aufwand	Ertrag	Aufwand	Ertrag	Aufwand	Ertrag
<b>3111</b>	<b>Maschinen, Geräte und Fahrzeuge</b>	<b>21'485.55</b>		<b>24'400.00</b>		<b>16'739.30</b>	
	Netto Aufwand		21'485.55		24'400.00		16'739.30
1120.3111.00	Anschaffung Radargerät	5'568.10					
2170.3111.00	Anschaffung Apparate, Maschinen, Geräte, Werkzeuge	8'516.90		2'700.00		1'169.60	
6191.3111.00	Anschaffung Apparate, Maschinen, Geräte, Werkzeuge	1'378.35		3'000.00		1'934.50	
7101.3111.00	Anschaffung Apparate, Maschinen, Geräte, Werkzeuge	513.00		10'000.00		5'501.80	
7101.3111.01	Wasserzähler	4'871.00		8'000.00		5'609.25	
7792.3111.00	Anschaffung Robidog	638.20		700.00		2'524.15	
<b>3113</b>	<b>Hardware</b>	<b>11'000.00</b>				<b>261.80</b>	
	Netto Aufwand		11'000.00				261.80
2190.3113.00	Anschaffung IT Hardware	11'000.00					
6191.3113.00	Anschaffung IT Hardware					261.80	
<b>3119</b>	<b>Übrige nicht aktivierbare Anlagen</b>	<b>3'018.85</b>		<b>3'500.00</b>		<b>2'489.00</b>	
	Netto Aufwand		3'018.85		3'500.00		2'489.00
2190.3119.00	Anschaffung Turngeräte	2'364.65		2'500.00		2'295.80	
3290.3119.00	Mobilien Kulturanlässe	654.20		1'000.00		193.20	
<b>312</b>	<b>Ver- und Entsorgung Liegenschaften Verwaltungsvermögen</b>	<b>126'818.23</b>		<b>114'300.00</b>		<b>121'190.50</b>	
	Netto Aufwand		126'818.23		114'300.00		121'190.50
<b>3120</b>	<b>Ver- und Entsorgung Liegenschaften Verwaltungsvermögen</b>	<b>126'818.23</b>		<b>114'300.00</b>		<b>121'190.50</b>	
	Netto Aufwand		126'818.23		114'300.00		121'190.50
0290.3120.00	Ver- und Entsorgung Liegenschaften VV	21'222.65		15'000.00		21'201.20	
1620.3120.00	Ver- und Entsorgung Liegenschaften VV	4'891.15		2'800.00		3'702.50	
2170.3120.00	Ver- und Entsorgung Liegenschaften VV	70'049.90		50'500.00		57'918.30	
6151.3120.00	Energie Strassenbeleuchtung	16'708.45		18'000.00		16'937.00	
6191.3120.00	Entsorgung Werkhof	300.00		5'000.00		1'294.60	
7101.3120.00	Energie Pumpanlagen	13'646.08		23'000.00		20'136.90	
<b>313</b>	<b>Dienstleistungen und Honorare</b>	<b>314'726.18</b>		<b>302'550.00</b>		<b>285'316.70</b>	
	Netto Aufwand		314'726.18		302'550.00		285'316.70
<b>3130</b>	<b>Dienstleistungen Dritter</b>	<b>161'446.23</b>		<b>172'900.00</b>		<b>164'295.15</b>	
	Netto Aufwand		161'446.23		172'900.00		164'295.15
0110.3130.00	Porto, Telefon, Gebühren, Spesen Legislative	5'855.45		4'000.00		2'193.30	
0220.3130.00	Porto, Telefon, Gebühren, Spesen Verwaltung	15'575.18		10'500.00		8'745.75	
1400.3130.00	Dienstleistungen Dritter EWK/FK	4'077.50		4'400.00		3'173.20	
1400.3130.01	Nachführung Grundbuch- und Vermessungswerk	9'502.15		19'500.00		7'512.50	
2110.3130.00	Porto, Telefon, Gebühren, Spesen Kindergarten	534.60		1'400.00		651.65	

## Rechnung 2018

### Sachgruppengliederung Details

Konto	Erfolgsrechnung Sachgruppengliederung ER	Rechnung 2018		Budget 2018		Rechnung 2017	
		Aufwand	Ertrag	Aufwand	Ertrag	Aufwand	Ertrag
2120.3130.00	Porto, Telefon, Gebühren, Spesen, Primarstufe	2'193.10		3'000.00		2'603.50	
2190.3130.00	Porto, Telefon, Gebühren, Spesen Sekretariat	1'578.85		2'000.00		1'572.65	
2910.3130.00	Porto, Telefon, Gebühren, Spesen PSK	20.00		100.00		20.00	
6151.3130.00	Dienstleistungen Dritter	3'833.55		12'000.00		28'634.45	
6191.3130.00	Telefon Werkhof	1'557.50		1'600.00		1'300.00	
7101.3130.00	Dienstleistungen Dritter	19'573.68		15'000.00		16'833.20	
7101.3130.01	Porto, Telefon, Gebühren, Spesen Wasser	1'598.60		1'500.00		925.10	
7101.3130.02	Nachführung Leitungskataster	2'669.60		3'500.00		2'411.35	
7201.3130.00	Nachführung Leitungskataster	2'418.60		2'000.00		1'705.70	
7201.3130.01	Porto, Telefon, Gebühren, Spesen Abwasser	326.30		300.00		274.15	
7301.3130.00	Kehrichtabfuhr	40'958.15		36'000.00		36'116.45	
7301.3130.01	Grüngutabfuhr	33'285.05		42'000.00		36'674.60	
7301.3130.02	Glasabfuhr	4'921.70		5'000.00		4'887.30	
7301.3130.03	Altpapier	7'007.55		7'400.00		6'953.90	
7301.3130.04	Sonderabfuhr	362.25		500.00		148.15	
7301.3130.06	Porto und Mitgliederbeiträge	818.40		1'100.00		859.25	
7710.3130.00	Grabunterhalt und Bestattungskosten	2'778.47		100.00		99.00	
<b>3132</b>	<b>Honorare externe Berater, Gutachter, Fachexperten etc.</b>	<b>103'684.65</b>		<b>73'400.00</b>		<b>67'639.45</b>	
	Netto Aufwand		103'684.65		73'400.00		67'639.45
0220.3132.00	Honorare Revision	12'805.10		17'900.00		14'017.35	
1400.3132.00	Honorare Fachexperten Bauverwaltung	61'168.70		45'000.00		40'337.75	
2170.3132.00	Dienstleistungen Dritter	90.90		2'500.00		6'389.90	
6150.3132.00	Honorare externe Bauberatung	3'785.65		6'000.00		2'617.65	
6191.3132.00	Beratung Werkhof Dritte	24'894.30				3'018.05	
7201.3132.00	Honorare externe Bauberatung	940.00		2'000.00		1'258.75	
<b>3134</b>	<b>Sachversicherungsprämien</b>	<b>24'109.45</b>		<b>28'050.00</b>		<b>26'235.80</b>	
	Netto Aufwand		24'109.45		28'050.00		26'235.80
0220.3134.00	Sachversicherungsprämien	1'566.30		2'240.00		2'380.50	
0290.3134.00	Sachversicherungsprämien	3'454.50		3'180.00		4'626.40	
1620.3134.00	Sachversicherungsprämien	480.40		600.00		494.20	
2170.3134.00	Sachversicherungsprämien	9'824.95		8'440.00		9'258.15	
2190.3134.00	Sachversicherungsprämien	155.60		2'460.00		2'114.25	
3290.3134.00	Sachversicherungsprämien			110.00		90.85	
6191.3134.00	Sachversicherungsprämien	7'127.75		6'620.00		6'049.85	
7101.3134.00	Sachversicherungsprämien	1'499.95		1'400.00		1'221.60	
7450.3134.00	Einsatzkostenversicherung			3'000.00			
<b>3135</b>	<b>Dienstleistungsaufwand für Personen in Obhut</b>					<b>2'000.00</b>	
	Netto Aufwand						2'000.00

## Rechnung 2018

### Sachgruppengliederung Details

Konto	Erfolgsrechnung Sachgruppengliederung ER	Rechnung 2018		Budget 2018		Rechnung 2017	
		Aufwand	Ertrag	Aufwand	Ertrag	Aufwand	Ertrag
2180.3135.00	Mahlzeiten Tagesschule					2'000.00	
<b>3136</b>	<b>Honorare privatärztlicher Tätigkeit</b>	<b>3'460.05</b>		<b>4'200.00</b>		<b>2'659.10</b>	
	Netto Aufwand		3'460.05		4'200.00		2'659.10
4330.3136.00	Honorare privatärztlicher Tätigkeit	589.25		2'000.00		470.30	
4331.3136.00	Zahnärztliche Honorare	2'870.80		2'200.00		2'188.80	
<b>3137</b>	<b>Steuern und Abgaben</b>	<b>22'025.80</b>		<b>24'000.00</b>		<b>22'487.20</b>	
	Netto Aufwand		22'025.80		24'000.00		22'487.20
7101.3137.00	Konzessionen	6'368.95		7'000.00		6'790.15	
7201.3137.00	Abwasserabgabe an Kanton	15'656.85		17'000.00		15'697.05	
<b>314</b>	<b>Baulicher Unterhalt und betrieblicher Unterhalt</b>	<b>92'582.85</b>		<b>176'300.00</b>		<b>144'608.85</b>	
	Netto Aufwand		92'582.85		176'300.00		144'608.85
<b>3140</b>	<b>Unterhalt an Grundstücken</b>	<b>6'948.05</b>		<b>11'000.00</b>		<b>7'049.45</b>	
	Netto Aufwand		6'948.05		11'000.00		7'049.45
2170.3140.00	Unterhalt Sportplatz und Umgebung Schulanlage	6'948.05		11'000.00		7'049.45	
<b>3141</b>	<b>Unterhalt Strassen / Verkehrswege</b>	<b>25'716.85</b>		<b>32'500.00</b>		<b>29'866.60</b>	
	Netto Aufwand		25'716.85		32'500.00		29'866.60
6150.3141.00	Dienstleistungen Dritter	25'512.75		30'000.00		28'841.30	
6150.3141.01	Signale	204.10		2'500.00		650.30	
6152.3141.00	Dienstleistungen Dritter					375.00	
<b>3142</b>	<b>Unterhalt Wasserbau</b>	<b>2'380.10</b>		<b>10'000.00</b>		<b>18'960.80</b>	
	Netto Aufwand		2'380.10		10'000.00		18'960.80
7410.3142.00	Unterhalt Wasserbau	2'380.10		10'000.00		18'960.80	
<b>3143</b>	<b>Unterhalt übrige Tiefbauten</b>	<b>34'635.35</b>		<b>90'200.00</b>		<b>46'547.95</b>	
	Netto Aufwand		34'635.35		90'200.00		46'547.95
1620.3143.00	Unterhalt Schutzräume	497.25		200.00		498.10	
7101.3143.00	Unterhalt Leitungsnetz	18'014.30		40'000.00		29'415.10	
7201.3143.00	Unterhalt Leitungsnetz	16'123.80		50'000.00		16'634.75	
<b>3144</b>	<b>Unterhalt Hochbauten, Gebäude</b>	<b>22'902.50</b>		<b>32'600.00</b>		<b>42'184.05</b>	
	Netto Aufwand		22'902.50		32'600.00		42'184.05
0290.3144.00	Unterhalt Verwaltungsliegenschaften	707.85		2'500.00		24'223.55	
2170.3144.00	Unterhalt Schulhaus	17'037.70		22'600.00		15'429.65	
2170.3144.01	Unterhalt Sport- und Mehrzweckhallen	5'029.95		6'500.00		813.85	
7301.3144.00	Unterhalt Sammelstellen	127.00		1'000.00		1'717.00	

## Rechnung 2018

### Sachgruppengliederung Details

Konto	Erfolgsrechnung Sachgruppengliederung ER	Rechnung 2018		Budget 2018		Rechnung 2017	
		Aufwand	Ertrag	Aufwand	Ertrag	Aufwand	Ertrag
<b>315</b>	<b>Unterhalt Mobilien und immaterielle Anlagen</b> Netto Aufwand	<b>58'881.81</b>		<b>52'000.00</b>		<b>47'978.71</b>	
			58'881.81		52'000.00		47'978.71
<b>3150</b>	<b>Unterhalt Büromöbel und -geräte</b> Netto Aufwand			<b>300.00</b>			
0220.3150.00	Unterhalt Büromaschinen und -geräte			300.00	300.00		
<b>3151</b>	<b>Unterhalt Apparate, Maschinen, Geräte, Fahrzeuge, Werkzeuge</b> Netto Aufwand	<b>33'677.55</b>		<b>23'900.00</b>		<b>20'538.75</b>	
0290.3151.00	Unterhalt Einrichtungen	1'463.50	33'677.55	700.00	23'900.00	1'998.20	20'538.75
2120.3151.00	Unterhalt Apparate, Maschinen	4'122.05		5'000.00		1'385.40	
2170.3151.00	Unterhalt Mobilien	1'619.95		3'200.00		4'061.65	
6191.3151.00	Unterhalt Fahrzeuge	26'472.05		15'000.00		13'093.50	
<b>3153</b>	<b>Informatik-Unterhalt (Hardware)</b> Netto Aufwand	<b>232.64</b>		<b>300.00</b>		<b>233.32</b>	
6290.3153.00	Hosting Flexicards	232.64	232.64	300.00	300.00	233.32	233.32
<b>3158</b>	<b>Unterhalt immaterielle Anlagen</b> Netto Aufwand	<b>24'971.62</b>		<b>27'000.00</b>		<b>27'206.64</b>	
0220.3158.00	Unterhalt immaterielle Anlagen IT	20'954.75	24'971.62	20'300.00	27'000.00	24'216.70	27'206.64
2190.3158.00	Unterhalt immaterielle Anlagen IT	1'881.00		2'500.00		1'886.20	
2191.3158.00	Unterhalt immaterielle Anlagen IT	2'135.87		4'200.00		1'103.74	
<b>3159</b>	<b>Unterhalt übrige mobile Anlagen</b> Netto Aufwand			<b>500.00</b>			
2190.3159.00	Unterhalt Turngeräte			500.00	500.00		
<b>316</b>	<b>Mieten, Leasing, Pachten, Benützungsgebühren</b> Netto Aufwand	<b>17'321.05</b>		<b>22'000.00</b>		<b>16'200.60</b>	
			17'321.05		22'000.00		16'200.60
<b>3160</b>	<b>Miete und Pacht Liegenschaften</b> Netto Aufwand	<b>11'767.05</b>		<b>11'500.00</b>		<b>11'529.85</b>	
2170.3160.00	Mieten, Benützungsgebühren	10'767.05	11'767.05	10'500.00	11'500.00	10'529.85	11'529.85
7301.3160.00	Miete Sammelplatz	1'000.00		1'000.00		1'000.00	
<b>3161</b>	<b>Mieten, Benützungskosten Anlagen</b> Netto Aufwand	<b>5'554.00</b>		<b>10'500.00</b>		<b>4'670.75</b>	
2170.3161.00	Mieten Fahrzeuge	111.00	5'554.00	1'000.00	10'500.00	329.50	4'670.75
6150.3161.00	Mieten, Benützungsgebühren Fahrzeuge	4'010.00		4'500.00		2'068.75	
6152.3161.00	Mieten, Benützungsgebühren Fahrzeuge	1'433.00		5'000.00		2'272.50	

## Rechnung 2018

### Sachgruppengliederung Details

Konto	Erfolgsrechnung Sachgruppengliederung ER	Rechnung 2018		Budget 2018		Rechnung 2017	
		Aufwand	Ertrag	Aufwand	Ertrag	Aufwand	Ertrag
<b>317</b>	<b>Spesenentschädigungen</b> Netto Aufwand	<b>12'353.67</b>		<b>18'060.00</b>		<b>8'825.15</b>	
			12'353.67		18'060.00		8'825.15
<b>3170</b>	<b>Reisekosten und Spesen</b> Netto Aufwand	<b>5'656.85</b>		<b>6'710.00</b>		<b>3'989.45</b>	
			5'656.85		6'710.00		3'989.45
0110.3170.00	Spesen/Verpflegung Wahlausschuss	745.00		1'100.00			
0120.3170.00	Reisekosten und Spesen	1'432.20		1'000.00		585.30	
0220.3170.00	Reisekosten und Spesen	644.00		460.00		197.25	
2191.3170.00	Reisekosten und Spesen	1'717.85		2'500.00		2'407.90	
2910.3170.00	Reisekosten und Spesen	737.00		600.00		310.40	
3290.3170.00	Reisekosten und Spesen	217.00		300.00		172.20	
6191.3170.00	Reisekosten und Spesen			200.00			
7101.3170.00	Reisekosten und Spesen	114.80		200.00		149.80	
7201.3170.00	Reisekosten und Spesen			100.00		15.40	
7301.3170.00	Reisekosten und Spesen	21.00		200.00		123.20	
8140.3170.00	Reisekosten und Spesen	28.00		50.00		28.00	
<b>3171</b>	<b>Exkursionen, Schulreisen und Lager</b> Netto Aufwand	<b>6'696.82</b>		<b>11'350.00</b>		<b>4'835.70</b>	
			6'696.82		11'350.00		4'835.70
2110.3171.00	Reisekosten und Spesen	383.90		350.00		72.50	
2193.3171.00	Skilager, Landschulwoche, Projektwoche	6'312.92		11'000.00		4'763.20	
<b>318</b>	<b>Wertberichtigungen auf Forderungen</b> Netto Aufwand	<b>145'569.10</b>		<b>50'380.00</b>		<b>49'237.70</b>	
			145'569.10		50'380.00		49'237.70
<b>3180</b>	<b>Wertberichtigungen auf Forderungen</b> Netto Aufwand	<b>62'030.00</b>		<b>10'000.00</b>		<b>8'120.00</b>	
			62'030.00		10'000.00		8'120.00
9100.3180.00	Wertberichtigung auf Forderungen	62'030.00		10'000.00		8'120.00	
<b>3181</b>	<b>Tatsächliche Forderungsverluste</b> Netto Aufwand	<b>83'539.10</b>		<b>40'380.00</b>		<b>41'117.70</b>	
			83'539.10		40'380.00		41'117.70
1506.3181.00	Forderungsverluste Feuerwehersatzabgaben	2'598.05		1'800.00		1'958.90	
7301.3181.00	Forderungsverluste Grundgebühren	339.60		920.00		763.05	
9100.3181.00	Tatsächliche Forderungsverluste	65'776.65		33'980.00		35'670.45	
9101.3181.00	Forderungsverluste Sondersteuern	11'258.45		1'680.00		1'400.00	
9102.3181.00	Forderungsverluste Liegenschaftssteuern	53.05				114.55	
9610.3181.00	Abschreibungen Verzugszins	3'513.30		2'000.00		1'210.75	
<b>319</b>	<b>Verschiedener Betriebsaufwand</b> Netto Aufwand	<b>29'856.28</b>		<b>27'500.00</b>		<b>26'974.15</b>	
			29'856.28		27'500.00		26'974.15



## Rechnung 2018

### Sachgruppengliederung Details

Konto	Erfolgsrechnung Sachgruppengliederung ER	Rechnung 2018		Budget 2018		Rechnung 2017	
		Aufwand	Ertrag	Aufwand	Ertrag	Aufwand	Ertrag
<b>3199</b>	<b>Übriger Betriebsaufwand</b>	<b>29'856.28</b>		<b>27'500.00</b>		<b>26'974.15</b>	
	Netto Aufwand		29'856.28		27'500.00		26'974.15
0120.3199.00	Gemeinderatskredit	18'491.23		18'500.00		18'456.30	
3290.3199.00	Bundesfeier	3'776.20		4'000.00		4'333.10	
3290.3199.01	Jungbürgerfeier	2'103.70		2'000.00		315.45	
3290.3199.02	Veranstaltungen Gemeinde	5'485.15		3'000.00		3'869.30	
<b>33</b>	<b>Abschreibungen Verwaltungsvermögen</b>	<b>208'385.75</b>		<b>271'980.00</b>		<b>206'971.65</b>	
	Netto Aufwand		208'385.75		271'980.00		206'971.65
<b>330</b>	<b>Sachanlagen VV</b>	<b>199'223.95</b>		<b>226'300.00</b>		<b>197'809.85</b>	
	Netto Aufwand		199'223.95		226'300.00		197'809.85
<b>3300</b>	<b>Planmässige Abschreibungen Sachanlagen</b>	<b>199'223.95</b>		<b>226'300.00</b>		<b>197'809.85</b>	
	Netto Aufwand		199'223.95		226'300.00		197'809.85
0290.3300.40	Planmässige Abschreibungen SG 1404	8'927.40		9'100.00		8'927.40	
0290.3300.90	Planmässige Abschreibungen best. VV Gebäude	17'779.30		17'780.00		17'779.30	
2120.3300.60	Planmässige Abschreibungen SG 1406	2'600.00		2'600.00		2'600.00	
2170.3300.90	Planmässige Abschreibungen best. VV Schulanlage	22'071.00		22'080.00		22'071.00	
2170.3300.91	Planmässige Abschreibungen best. VV Gebäude	80'095.05		80'100.00		80'095.05	
6150.3300.10	Planmässige Abschreibungen SG 1401	12'515.75		21'520.00		11'511.70	
6150.3300.90	Planmässige Abschreibungen best VV. Strasse	22'844.65		22'850.00		22'844.65	
6151.3300.10	Planmässige Abschreibungen SG 1401	819.50		2'750.00		819.50	
6191.3300.90	Planmässige Abschreibungen best VV. Fahrzeuge Werkhof	21'015.20		21'020.00		21'015.20	
7101.3300.30	Planmässige Abschreibungen Wasser SG 1403	245.65		8'460.00		90.90	
7201.3300.30	Planmässige Abschreibungen Abwasser SG 1403	570.45		8'300.00		315.15	
7410.3300.90	Planmässige Abschreibungen best. VV Wasserbau	9'740.00		9'740.00		9'740.00	
<b>332</b>	<b>Abschreibungen Immaterielle Anlagen</b>	<b>9'161.80</b>		<b>45'680.00</b>		<b>9'161.80</b>	
	Netto Aufwand		9'161.80		45'680.00		9'161.80
<b>3320</b>	<b>Planmässige Abschreibungen immaterielle Anlagen</b>	<b>9'161.80</b>		<b>45'680.00</b>		<b>9'161.80</b>	
	Netto Aufwand		9'161.80		45'680.00		9'161.80
0290.3320.90	Planmässige Abschreibungen SG 1429	3'584.70		3'590.00		3'584.70	
2170.3320.90	Planmässige Abschreibungen SG 1429	4'204.50		7'500.00		4'204.50	
7101.3320.90	Planmässige Abschreibungen Wasser SG 1429			2'500.00			
7201.3320.90	Planmässige Abschreibungen Abwasser SG 1429			23'930.00			
7900.3320.90	Planmässige Abschreibungen SG 1429	1'372.60		8'160.00		1'372.60	
<b>34</b>	<b>Finanzaufwand</b>	<b>10'762.90</b>		<b>13'850.00</b>		<b>10'315.07</b>	
	Netto Aufwand		10'762.90		13'850.00		10'315.07

## Rechnung 2018

### Sachgruppengliederung Details

Konto	Erfolgsrechnung Sachgruppengliederung ER	Rechnung 2018		Budget 2018		Rechnung 2017	
		Aufwand	Ertrag	Aufwand	Ertrag	Aufwand	Ertrag
<b>340</b>	<b>Zinsaufwand</b>	<b>1'388.50</b>		<b>4'970.00</b>		<b>1'313.35</b>	
	Netto Aufwand		1'388.50		4'970.00		1'313.35
<b>3401</b>	<b>Verzinsung kurzfristige Finanzverbindlichkeiten</b>	<b>198.25</b>					
	Netto Aufwand		198.25				
9610.3401.00	Verzinsung kurzfristige Verbindlichkeiten	198.25					
<b>3406</b>	<b>Verzinsung langfristige Finanzverbindlichkeiten</b>	<b>56.90</b>		<b>3'900.00</b>		<b>60.00</b>	
	Netto Aufwand		56.90		3'900.00		60.00
9610.3406.00	Verzinsung langfristige Verbindlichkeiten	56.90		3'900.00		60.00	
<b>3409</b>	<b>Übrige Passivzinsen</b>	<b>1'133.35</b>		<b>1'070.00</b>		<b>1'253.35</b>	
	Netto Aufwand		1'133.35		1'070.00		1'253.35
9610.3409.00	Übrige Passivzinsen			60.00			
9610.3409.01	Interne Verrechnung Passivzins Wasser	542.35		520.00		602.15	
9610.3409.02	Interne Verrechnung Passivzins Abwasser	515.70		410.00		581.80	
9610.3409.03	Interne Verrechnung Passivzins Abfall	75.30		80.00		69.40	
<b>343</b>	<b>Liegenschaftenaufwand Finanzvermögen</b>	<b>686.75</b>		<b>580.00</b>		<b>1'407.80</b>	
	Netto Aufwand		686.75		580.00		1'407.80
<b>3431</b>	<b>Nicht baulicher Unterhalt Liegenschaften FV</b>					<b>749.60</b>	
	Netto Aufwand					749.60	749.60
9630.3431.00	Unterhalt Liegenschaften FV					749.60	
<b>3439</b>	<b>Übriger Liegenschaftsaufwand FV</b>	<b>686.75</b>		<b>580.00</b>		<b>658.20</b>	
	Netto Aufwand		686.75		580.00		658.20
9630.3439.00	Übriger Liegenschaftsaufwand FV	686.75		580.00		658.20	
<b>344</b>	<b>Wertberichtigungen Anlagen FV</b>					<b>304.62</b>	
	Netto Aufwand						304.62
<b>3440</b>	<b>Wertberichtigungen Finanzanlagen FV</b>					<b>304.62</b>	
	Netto Aufwand						304.62
9690.3440.00	Wertberichtigungen Finanzvermögen					304.62	
<b>349</b>	<b>Verschiedener Finanzaufwand</b>	<b>8'687.65</b>		<b>8'300.00</b>		<b>7'289.30</b>	
	Netto Aufwand		8'687.65		8'300.00		7'289.30
<b>3499</b>	<b>Übriger Finanzaufwand</b>	<b>8'687.65</b>		<b>8'300.00</b>		<b>7'289.30</b>	
	Netto Aufwand		8'687.65		8'300.00		7'289.30

## Rechnung 2018

### Sachgruppengliederung Details

Konto	Erfolgsrechnung Sachgruppengliederung ER	Rechnung 2018		Budget 2018		Rechnung 2017	
		Aufwand	Ertrag	Aufwand	Ertrag	Aufwand	Ertrag
9610.3499.00	Vergütungszinsen	8'687.65		8'300.00		7'289.30	
<b>35</b>	<b>Einlagen in Fonds und Spezialfinanzierungen</b>	<b>225'160.70</b>		<b>175'530.00</b>		<b>175'521.00</b>	
	Netto Aufwand		225'160.70		175'530.00		175'521.00
<b>351</b>	<b>Einlagen in Fonds und Spezialfinanzierungen im Eigenkapital</b>	<b>225'160.70</b>		<b>175'530.00</b>		<b>175'521.00</b>	
	Netto Aufwand		225'160.70		175'530.00		175'521.00
<b>3510</b>	<b>Einlagen in Spezialfinanzierungen EK</b>	<b>225'160.70</b>		<b>175'530.00</b>		<b>175'521.00</b>	
	Netto Aufwand		225'160.70		175'530.00		175'521.00
7101.3510.10	Einlagen in Spezialfinanzierung EK Werterhalt			56'140.00		30'787.95	
7101.3510.50	Einlagen in Spezialfinanzierung EK Werterhalt Anschlussgeb.	118'225.70		34'500.00		59'848.05	
7201.3510.10	Einlagen in Spezialfinanzierung EK Werterhalt			44'890.00		17'910.00	
7201.3510.50	Einlagen in Spezialfinanzierung EK Werterhalt Anschlussgebühren	106'935.00		40'000.00		66'975.00	
<b>36</b>	<b>Transferaufwand</b>	<b>2'935'348.75</b>		<b>2'900'630.00</b>		<b>2'851'832.83</b>	
	Netto Aufwand		2'935'348.75		2'900'630.00		2'851'832.83
<b>361</b>	<b>Entschädigungen an Gemeinwesen</b>	<b>1'514'473.65</b>		<b>1'515'360.00</b>		<b>1'472'383.60</b>	
	Netto Aufwand		1'514'473.65		1'515'360.00		1'472'383.60
<b>3611</b>	<b>Entschädigungen an Kantone und Konkordate</b>	<b>1'157'646.00</b>		<b>1'155'230.00</b>		<b>1'116'938.30</b>	
	Netto Aufwand		1'157'646.00		1'155'230.00		1'116'938.30
0220.3611.00	Entschädigung Kanton Register	23'106.55		25'500.00		25'102.90	
2110.3611.00	Lehrergehälter Kindergarten	75'717.25		81'140.00		87'843.55	
2120.3611.00	Lehrergehälter Primarstufe	264'084.75		222'440.00		226'049.25	
2198.3611.00	Schulgelder Gymnasien	31'395.75		34'950.00		14'995.10	
5799.3611.60	Lastenausgleich Sozialhilfe	763'341.70		791'200.00		762'947.50	
<b>3612</b>	<b>Entschädigungen an Gemeinden und Gemeindeverbände</b>	<b>356'827.65</b>		<b>360'130.00</b>		<b>355'445.30</b>	
	Netto Aufwand		356'827.65		360'130.00		355'445.30
0290.3612.00	Interne Verrechnung SF	1'440.00		910.00		1'440.00	
2120.3612.00	Schulgelder andere Gemeinden	8'182.40		8'800.00		7'150.55	
2130.3612.00	Schulgelder Schulverband OS Buetigen-Diessbach-Dotzigen	292'955.05		303'100.00		291'412.20	
2170.3612.00	Interne Verrechnung SF	720.00		1'070.00		750.00	
5796.3612.00	Entschädigung Sozialdienst Büren	22'472.20		18'000.00		24'886.70	
7101.3612.00	Interne Verrechnung SF	4'509.00		3'930.00		3'852.00	
7201.3612.00	Interne Verrechnung SF	4'509.00		3'930.00		3'852.00	
7300.3612.00	Entschädigung Gemeinden und Zweckverbände	3'107.60		2'600.00		2'568.00	
7301.3612.00	Interne Verrechnung SF	18'932.40		17'790.00		19'533.85	

## Rechnung 2018

### Sachgruppengliederung Details

Konto	Erfolgsrechnung Sachgruppengliederung ER	Rechnung 2018		Budget 2018		Rechnung 2017	
		Aufwand	Ertrag	Aufwand	Ertrag	Aufwand	Ertrag
<b>362</b>	<b>Finanz- und Lastenausgleich</b> Netto Aufwand	<b>271'257.00</b>		<b>274'500.00</b>		<b>273'930.00</b>	
			271'257.00		274'500.00		273'930.00
<b>3621</b>	<b>Finanz- und Lastenausgleich an Kanton</b> Netto Aufwand	<b>271'257.00</b>		<b>274'500.00</b>		<b>273'930.00</b>	
9300.3621.60	Neue Aufgabenteilung	271'257.00	271'257.00	274'500.00	274'500.00	273'930.00	273'930.00
<b>363</b>	<b>Beiträge an Gemeinwesen und Dritte</b> Netto Aufwand	<b>1'148'125.00</b>		<b>1'109'090.00</b>		<b>1'104'026.13</b>	
			1'148'125.00		1'109'090.00		1'104'026.13
<b>3631</b>	<b>Beiträge an Kantone und Konkordate</b> Netto Aufwand	<b>438'826.55</b>		<b>445'920.00</b>		<b>430'588.25</b>	
5320.3631.60	Sozialversicherung EL	325'937.00	438'826.55	327'000.00	445'920.00	320'706.00	430'588.25
5410.3631.60	Familienzulagen Nichterwerbstätige	6'372.00		6'000.00		7'578.00	
6291.3631.60	Lastenausgleich öffentlicher Verkehr	104'447.55		109'470.00		99'284.25	
7410.3631.00	Kantonsbeitrag Unterhalt Juragewässerkorrektion	2'070.00		3'450.00		3'020.00	
<b>3632</b>	<b>Beiträge an Gemeinden und Gemeindeverbände</b> Netto Aufwand	<b>621'862.10</b>		<b>570'700.00</b>		<b>602'607.03</b>	
1506.3632.00	Beitrag Gemeindeverband	76'540.85	621'862.10	73'200.00	570'700.00	69'606.80	602'607.03
1610.3632.00	Beitrag Schiessanlage Büren	513.00		500.00		17'246.35	
1626.3632.00	Betriebsbeitrag Gemeindeverband Öffentliche Sicherheit	23'247.60		24'000.00		17'522.55	
2130.3632.00	Beitrag Schulverband OS Bütigen-Diessbach-Dotzigen	207'504.90		190'400.00		187'679.05	
2200.3632.00	Betriebsbeitrag IFM Büren	145'553.30		145'000.00		141'825.05	
3320.3632.00	Kulturbeitrag Stadt Biel	8'500.00		8'500.00		8'500.00	
5440.3632.00	Beiträge an Gemeinden und Gemeindezweckverbände	6'983.40		6'500.00		6'660.85	
7101.3632.00	Betriebsbeitrag SWG Worben	13'620.00		15'000.00		13'770.35	
7207.3632.00	Beiträge an Gemeinden und Zweckverbände	114'934.55		86'000.00		114'945.40	
7410.3632.00	Beiträge Wasserbauverband Alte Aare	3'670.05		3'400.00		3'109.95	
7716.3632.00	Beitrag Gemeindeverband	20'794.45		18'200.00		21'740.68	
<b>3634</b>	<b>Beiträge an öffentliche Unternehmungen</b> Netto Aufwand	<b>576.10</b>		<b>600.00</b>		<b>559.80</b>	
6220.3634.00	Beiträge an öffentliche Unternehmungen	576.10	576.10	600.00	600.00	559.80	559.80
<b>3635</b>	<b>Beiträge an private Unternehmungen</b> Netto Aufwand	<b>14'918.30</b>		<b>16'500.00</b>		<b>14'847.70</b>	
3320.3635.00	Beitrag Forum Tele Bilingue	500.00	14'918.30	500.00	16'500.00	500.00	14'847.70
7500.3635.00	Beiträge Ökologische Vernetzung ÖQV	14'418.30		16'000.00		14'347.70	
<b>3636</b>	<b>Beiträge an private Organisationen ohne Erwerbszweck</b> Netto Aufwand	<b>71'941.95</b>		<b>75'370.00</b>		<b>55'423.35</b>	
			71'941.95		75'370.00		55'423.35

## Rechnung 2018

### Sachgruppengliederung Details

Konto	Erfolgsrechnung Sachgruppengliederung ER	Rechnung 2018		Budget 2018		Rechnung 2017	
		Aufwand	Ertrag	Aufwand	Ertrag	Aufwand	Ertrag
0220.3636.00	Beiträge an private Organisationen ohne Erwerbszweck	2'843.00		3'000.00		2'843.00	
2140.3636.00	Beiträge an Musikschulen	52'972.45		60'000.00		42'724.15	
3120.3636.00	Beiträge an private Organisationen ohne Erwerbszweck	120.00		100.00		100.00	
3410.3636.00	Beiträge an private Organisationen ohne Erwerbszweck	3'330.00		500.00		200.00	
3420.3636.00	Beiträge an private Organisationen ohne Erwerbszweck	1'738.40		2'500.00		1'740.20	
4210.3636.00	Beiträge an private Organisationen ohne Erwerbszweck	3'080.00		300.00		220.00	
4320.3636.00	Beiträge an private Organisationen ohne Erwerbszweck			720.00			
5310.3636.00	Mitgliederbeitrag	50.00		50.00		50.00	
5350.3636.00	Beiträge an private Organisationen ohne Erwerbszweck	208.00		200.00		104.00	
7500.3636.00	Beiträge an private Organisationen ohne Erwerbszweck	200.00		200.00		200.00	
7906.3636.00	Beitrag Verein seeland.biel/bienne	7'400.10		7'800.00		7'242.00	
<b>366</b>	<b>Abschreibungen Investitionsbeiträge</b>	<b>1'493.10</b>		<b>1'680.00</b>		<b>1'493.10</b>	
	Netto Aufwand		1'493.10		1'680.00		1'493.10
<b>3660</b>	<b>Planmässige Abschreibung Investitionsbeiträge</b>	<b>1'493.10</b>		<b>1'680.00</b>		<b>1'493.10</b>	
	Netto Aufwand		1'493.10		1'680.00		1'493.10
7500.3660.70	Planmässige Abschreibungen SG 1467			180.00			
7716.3660.20	Planmässige Abschreibungen SG 1462	1'493.10		1'500.00		1'493.10	
<b>38</b>	<b>Ausserordentlicher Aufwand</b>	<b>171'093.33</b>				<b>175'170.00</b>	
	Netto Aufwand		171'093.33				175'170.00
<b>389</b>	<b>Einlagen in das Eigenkapital</b>	<b>171'093.33</b>				<b>175'170.00</b>	
	Netto Aufwand		171'093.33				175'170.00
<b>3893</b>	<b>Einlagen in Vorfinanzierungen des EK</b>	<b>171'093.33</b>					
	Netto Aufwand		171'093.33				
2170.3893.00	Einlage SF Erneuerung Schulraum	119'765.33					
6150.3893.00	Einlage SF Erneuerung Gemeindestrassennetz	51'328.00					
<b>3894</b>	<b>Einlagen in finanzpolitische Reserven</b>					<b>175'170.00</b>	
	Netto Aufwand						175'170.00
9900.3894.00	Einlage finanzpolitische Reserven Art. 84/85 GV					175'170.00	
<b>39</b>	<b>Interne Verrechnungen</b>	<b>57'707.20</b>		<b>58'310.00</b>		<b>57'304.00</b>	
	Netto Aufwand		57'707.20		58'310.00		57'304.00
<b>390</b>	<b>Material- und Warenbezüge</b>	<b>2'542.05</b>		<b>2'590.00</b>		<b>2'744.85</b>	
	Netto Aufwand		2'542.05		2'590.00		2'744.85

## Rechnung 2018

### Sachgruppengliederung Details

Konto	Erfolgsrechnung Sachgruppengliederung ER	Rechnung 2018		Budget 2018		Rechnung 2017	
		Aufwand	Ertrag	Aufwand	Ertrag	Aufwand	Ertrag
<b>3900</b>	<b>Interne Verrechnung von Material- und Warenbezügen</b>	<b>2'542.05</b>		<b>2'590.00</b>		<b>2'744.85</b>	
	Netto Aufwand		2'542.05		2'590.00		2'744.85
2170.3900.00	Interne Verrechnung Material- und Warenbezüge	878.05		800.00		952.85	
3320.3900.00	Interne Verrechnung Material- und Warenbezüge	1'664.00		1'790.00		1'792.00	
<b>391</b>	<b>Dienstleistungen</b>	<b>53'740.15</b>		<b>54'350.00</b>		<b>52'975.65</b>	
	Netto Aufwand		53'740.15		54'350.00		52'975.65
<b>3910</b>	<b>Interne Verrechnung von Dienstleistungen</b>	<b>53'740.15</b>		<b>54'350.00</b>		<b>52'975.65</b>	
	Netto Aufwand		53'740.15		54'350.00		52'975.65
2170.3910.00	Interne Verrechnung Dienstleistungen	13'625.00		12'750.00		13'100.00	
3320.3910.00	Interne Verrechnung Dienstleistungen	2'450.00		2'450.00		2'450.00	
5310.3910.00	Interne Verrechnung Dienstleistungen	28'362.95		28'040.00		28'186.65	
5790.3910.00	Interne Verrechnung Dienstleistungen	2'127.20		2'110.00		2'114.00	
7792.3910.00	Interne Verrechnung Dienstleistungen	7'175.00		9'000.00		7'125.00	
<b>392</b>	<b>Pacht, Mieten, Benützungskosten</b>	<b>1'425.00</b>		<b>1'370.00</b>		<b>1'583.50</b>	
	Netto Aufwand		1'425.00		1'370.00		1'583.50
<b>3920</b>	<b>Interne Verrechnung von Pacht, Mieten, Benützungskosten</b>	<b>1'425.00</b>		<b>1'370.00</b>		<b>1'583.50</b>	
	Netto Aufwand		1'425.00		1'370.00		1'583.50
2170.3920.00	Interne Verrechnung Mieten, Benützunggebühren	1'425.00		1'370.00		1'583.50	
<b>4</b>	<b>Ertrag</b>		<b>5'713'009.65</b>		<b>5'133'910.00</b>		<b>5'302'911.66</b>
	Netto Ertrag	5'713'009.65		5'133'910.00		5'302'911.66	
<b>40</b>	<b>Fiskalertrag</b>		<b>3'677'587.40</b>		<b>3'251'170.00</b>		<b>3'405'641.15</b>
	Netto Ertrag	3'677'587.40		3'251'170.00		3'405'641.15	
<b>400</b>	<b>Direkte Steuern natürliche Personen</b>		<b>2'597'521.20</b>		<b>2'507'900.00</b>		<b>2'581'683.15</b>
	Netto Ertrag	2'597'521.20		2'507'900.00		2'581'683.15	
<b>4000</b>	<b>Einkommenssteuern natürliche Personen</b>		<b>2'418'162.35</b>		<b>2'360'220.00</b>		<b>2'413'724.30</b>
	Netto Ertrag	2'418'162.35		2'360'220.00		2'413'724.30	
9100.4000.00	Einkommenssteuern NP		2'401'063.15		2'337'600.00		2'307'143.10
9100.4000.20	Nachsteuern und Bussen NP				4'250.00		11'249.40
9100.4000.40	Aktive Steuerauscheidung z.G NP Einkommen		51'368.10		54'590.00		36'571.60
9100.4000.50	Passive Steuerauscheidung z.L. NP Einkommen		-34'268.90		-36'200.00		-28'239.80
9100.4000.60	Pauschale Steueranrechnung NP				-20.00		
9100.4000.70	Rückstellungen für Steuerteilungen NP						87'000.00
<b>4001</b>	<b>Vermögenssteuern natürliche Personen</b>		<b>149'665.80</b>		<b>116'160.00</b>		<b>124'573.20</b>

## Rechnung 2018

### Sachgruppengliederung Details

Konto	Erfolgsrechnung Sachgruppengliederung ER	Rechnung 2018		Budget 2018		Rechnung 2017	
		Aufwand	Ertrag	Aufwand	Ertrag	Aufwand	Ertrag
9100.4001.00	Netto Ertrag	149'665.80		116'160.00		124'573.20	
9100.4001.40	Vermögenssteuern NP		139'658.80		110'000.00		117'512.25
9100.4001.40	Aktive Steuerauscheidung z.G. NP Vermögen		16'052.60		22'440.00		11'675.20
9100.4001.50	Passive Steuerauscheidung z.L. NP Vermögen		-6'045.60		-16'280.00		-4'614.25
<b>4002</b>	<b>Quellensteuern natürliche Personen</b>		<b>29'693.05</b>		<b>31'520.00</b>		<b>43'385.65</b>
9100.4002.00	Netto Ertrag	29'693.05		31'520.00		43'385.65	
9100.4002.00	Quellensteuern		27'415.55		30'670.00		41'859.75
9100.4002.10	Quellensteuern (BGSA)		2'277.50		850.00		1'525.90
<b>401</b>	<b>Direkte Steuern juristische Personen</b>		<b>601'099.75</b>		<b>362'800.00</b>		<b>442'629.65</b>
9100.4010.00	Netto Ertrag	601'099.75		362'800.00		442'629.65	
<b>4010</b>	<b>Gewinnsteuern juristische Personen</b>		<b>599'858.60</b>		<b>360'900.00</b>		<b>438'243.30</b>
9100.4010.00	Netto Ertrag	599'858.60		360'900.00		438'243.30	
9100.4010.00	Gewinnsteuern JP		946'554.95		600'000.00		697'892.85
9100.4010.40	Aktive Steuerauscheidung z.G. JP Gewinn		55'571.05		62'000.00		90'358.35
9100.4010.50	Passive Steuerauscheidung z.L. JP Gewinn		-437'267.40		-301'100.00		-7.90
9100.4010.70	Rückstellungen für Steuerteilungen JP		35'000.00				-350'000.00
<b>4011</b>	<b>Kapitalsteuern juristische Personen</b>		<b>1'184.40</b>		<b>1'800.00</b>		<b>4'292.55</b>
9100.4011.00	Netto Ertrag	1'184.40		1'800.00		4'292.55	
9100.4011.00	Kapitalsteuern JP		353.55		2'100.00		840.05
9100.4011.40	Aktive Steuerauscheidung z.G. JP Kapital		926.95		700.00		3'913.65
9100.4011.50	Passive Steuerauscheidung z.L. JP Kapital		-96.10		-1'000.00		-461.15
<b>4019</b>	<b>Übrige direkte Steuern juristische Personen</b>		<b>56.75</b>		<b>100.00</b>		<b>93.80</b>
9100.4019.00	Netto Ertrag	56.75		100.00		93.80	
9100.4019.00	Holdingsteuern JP		56.75		100.00		93.80
<b>402</b>	<b>Übrige Direkte Steuern</b>		<b>473'916.45</b>		<b>375'470.00</b>		<b>376'478.35</b>
9100.4021.00	Netto Ertrag	473'916.45		375'470.00		376'478.35	
<b>4021</b>	<b>Grundsteuern</b>		<b>289'406.00</b>		<b>282'920.00</b>		<b>285'075.40</b>
9102.4021.00	Netto Ertrag	289'406.00		282'920.00		285'075.40	
9102.4021.00	Liegenschaftssteuern		289'406.00		282'920.00		285'075.40
<b>4022</b>	<b>Vermögensgewinnsteuern</b>		<b>151'268.90</b>		<b>90'000.00</b>		<b>79'875.55</b>
9101.4022.00	Netto Ertrag	151'268.90		90'000.00		79'875.55	
9101.4022.00	Grundstückgewinnsteuern		40'423.95		40'000.00		31'960.55
9101.4022.10	Sonderveranlagungen		110'844.95		50'000.00		47'915.00

## Rechnung 2018

### Sachgruppengliederung Details

Konto	Erfolgsrechnung Sachgruppengliederung ER	Rechnung 2018		Budget 2018		Rechnung 2017	
		Aufwand	Ertrag	Aufwand	Ertrag	Aufwand	Ertrag
<b>4024</b>	<b>Erbschafts- und Schenkungssteuern</b>		<b>8'683.50</b>				
	Netto Ertrag						
9500.4024.00	Erbschafts- und Schenkungssteuern	8'683.50	8'683.50				
<b>4029</b>	<b>Eingang abgeschriebene Steuern</b>		<b>24'558.05</b>		<b>2'550.00</b>		<b>11'527.40</b>
	Netto Ertrag						
9100.4029.00	Eingang abgeschriebene Steuern	24'558.05	13'067.35	2'550.00	2'550.00	11'527.40	11'472.15
9101.4029.00	Eingang abgeschriebene Steuern		11'473.80				29.85
9102.4029.00	Eingang abgeschriebene Steuern		16.90				25.40
<b>403</b>	<b>Besitz- und Aufwandsteuern</b>		<b>5'050.00</b>		<b>5'000.00</b>		<b>4'850.00</b>
	Netto Ertrag						
9103.4033.00	Hundesteuer	5'050.00	5'050.00	5'000.00	5'000.00	4'850.00	4'850.00
	Hundetaxen		5'050.00		5'000.00		4'850.00
<b>41</b>	<b>Regalien und Konzessionen</b>		<b>65'711.00</b>		<b>63'000.00</b>		<b>67'098.00</b>
	Netto Ertrag						
8710.4120.00	Konzessionen	65'711.00	65'711.00	63'000.00	63'000.00	67'098.00	67'098.00
	Netto Ertrag						
8710.4120.00	Konzessionen	65'711.00	65'711.00	63'000.00	63'000.00	67'098.00	67'098.00
	Konzessionen		65'711.00		63'000.00		67'098.00
<b>42</b>	<b>Entgelte</b>		<b>919'908.10</b>		<b>728'610.00</b>		<b>772'210.12</b>
	Netto Ertrag						
1506.4200.00	Ersatzabgaben	919'908.10	919'908.10	728'610.00	728'610.00	772'210.12	772'210.12
	Netto Ertrag						
1506.4200.00	Ersatzabgaben	79'138.90	79'138.90	75'000.00	75'000.00	71'565.70	71'565.70
	Netto Ertrag						
1506.4200.00	Feuerwehersatzabgaben	79'138.90	79'138.90	75'000.00	75'000.00	71'565.70	71'565.70
	Netto Ertrag						
<b>421</b>	<b>Gebühren für Amtshandlungen</b>		<b>58'288.60</b>		<b>63'000.00</b>		<b>47'948.90</b>
	Netto Ertrag						
1506.4210.00	Gebühren für Amtshandlungen	58'288.60	58'288.60	63'000.00	63'000.00	47'948.90	47'948.90
	Netto Ertrag						
1506.4210.00	Gebühren für Amtshandlungen	58'288.60	58'288.60	63'000.00	63'000.00	47'948.90	47'948.90
	Netto Ertrag						



## Rechnung 2018

### Sachgruppengliederung Details

Konto	Erfolgsrechnung Sachgruppengliederung ER	Rechnung 2018		Budget 2018		Rechnung 2017	
		Aufwand	Ertrag	Aufwand	Ertrag	Aufwand	Ertrag
0220.4210.00	Gebühren für Amtshandlungen		20'082.80		18'000.00		20'062.10
1400.4210.00	Gebühren für Amtshandlungen		38'205.80		45'000.00		27'886.80
<b>423</b>	<b>Schul- und Kursgelder</b> Netto Ertrag					1'949.05	<b>1'949.05</b>
<b>4230</b>	<b>Schulgelder</b> Netto Ertrag					1'949.05	<b>1'949.05</b>
2180.4230.00	Elternbeiträge Tagesschule						1'949.05
<b>424</b>	<b>Benützungsgebühren und Dienstleistungen</b> Netto Ertrag	503'105.48	<b>503'105.48</b>	335'000.00	<b>335'000.00</b>	412'273.95	<b>412'273.95</b>
<b>4240</b>	<b>Benützungsgebühren und Dienstleistungen</b> Netto Ertrag	503'105.48	<b>503'105.48</b>	335'000.00	<b>335'000.00</b>	412'273.95	<b>412'273.95</b>
6150.4240.00	Benützungsgebühren und Dienstleistungen Winterdienst				2'000.00		
6191.4240.00	Benützungsgebühren und Dienstleistungen		1'702.25		1'000.00		1'826.00
7101.4240.50	Anschlussgebühren Wasser		70'821.00		30'000.00		47'610.30
7101.4240.51	Anschlussgebühren Löschwasser		47'404.70		4'500.00		12'237.75
7201.4240.00	Benützungsgebühren Abwasser		176'428.03		165'000.00		174'242.65
7201.4240.50	Anschlussgebühren Abwasser		106'935.00		40'000.00		66'975.00
7301.4240.00	Kehrichtgrundgebühren		66'339.95		62'500.00		78'829.50
7301.4240.01	Kehrichtabfuhrgebühren		33'474.55		30'000.00		30'552.75
<b>425</b>	<b>Erlös aus Verkäufen</b> Netto Ertrag	249'023.82	<b>249'023.82</b>	238'290.00	<b>238'290.00</b>	178'707.65	<b>178'707.65</b>
<b>4250</b>	<b>Verkäufe</b> Netto Ertrag	249'023.82	<b>249'023.82</b>	238'290.00	<b>238'290.00</b>	178'707.65	<b>178'707.65</b>
0220.4250.00	Verkäufe		314.20		200.00		283.45
6290.4250.00	Verkauf Flexicards		29'106.00		28'000.00		29'514.00
7101.4250.00	Benützungsgebühren Wasser		219'125.37		210'090.00		148'910.20
7410.4250.00	Holzerlös		478.25				
<b>426</b>	<b>Rückerstattungen</b> Netto Ertrag	30'351.30	<b>30'351.30</b>	17'320.00	<b>17'320.00</b>	59'764.87	<b>59'764.87</b>
<b>4260</b>	<b>Rückerstattungen und Kostenbeteiligungen Dritter</b> Netto Ertrag	30'351.30	<b>30'351.30</b>	17'320.00	<b>17'320.00</b>	59'764.87	<b>59'764.87</b>
0220.4260.00	Rückerstattungen Dritter		4'136.50		7'600.00		22'372.80
0290.4260.00	Rückerstattungen Dritter		4'548.45				7'746.90

## Rechnung 2018

### Sachgruppengliederung Details

Konto	Erfolgsrechnung Sachgruppengliederung ER	Rechnung 2018		Budget 2018		Rechnung 2017	
		Aufwand	Ertrag	Aufwand	Ertrag	Aufwand	Ertrag
2170.4260.00	Rückerstattungen Dritter		9'064.35		720.00		4'957.40
2190.4260.00	Rückerstattungen Dritter						783.90
3290.4260.00	Rückerstattungen Dritter		1'006.00				1'119.00
6150.4260.00	Rückerstattungen Dritter		220.00				6'491.82
6151.4260.00	Rückerstattungen Dritter						718.80
6191.4260.00	Rückerstattungen Dritter						4'220.00
7101.4260.00	Rückerstattungen Dritter		199.00				620.00
7300.4260.00	Rückerstattungen Dritter		1'051.65				301.35
7301.4260.00	Rückerstattungen Dritter		9'172.85		9'000.00		8'538.95
7792.4260.00	Rückerstattungen Dritter		952.50				1'893.95
<b>44</b>	<b>Finanzertrag</b>		<b>100'639.25</b>		<b>103'210.00</b>		<b>95'707.81</b>
	Netto Ertrag	100'639.25		103'210.00		95'707.81	
<b>440</b>	<b>Zinsertrag</b>		<b>20'062.45</b>		<b>21'670.00</b>		<b>19'780.76</b>
	Netto Ertrag	20'062.45		21'670.00		19'780.76	
<b>4401</b>	<b>Zinsen Forderungen und Kontokorrente</b>		<b>18'204.60</b>		<b>20'000.00</b>		<b>17'875.50</b>
	Netto Ertrag	18'204.60		20'000.00		17'875.50	
9610.4401.00	Verzugszinsen		18'204.60		20'000.00		17'875.50
<b>4407</b>	<b>Zinsen langfristige Finanzanlagen</b>		<b>724.50</b>		<b>660.00</b>		<b>651.91</b>
	Netto Ertrag	724.50		660.00		651.91	
9610.4407.00	Zinsen langfristige Finanzanlagen		724.50		660.00		651.91
<b>4409</b>	<b>Übrige Zinsen von Finanzvermögen</b>		<b>1'133.35</b>		<b>1'010.00</b>		<b>1'253.35</b>
	Netto Ertrag	1'133.35		1'010.00		1'253.35	
7101.4409.00	Interne Verrechnung von Zinsen		542.35		520.00		602.15
7201.4409.00	Interne Verrechnung von Zinsen		515.70		410.00		581.80
7301.4409.00	Interne Verrechnung von Zinsen		75.30		80.00		69.40
<b>443</b>	<b>Liegenschaftenertrag FV</b>		<b>22'926.00</b>		<b>22'920.00</b>		<b>15'726.00</b>
	Netto Ertrag	22'926.00		22'920.00		15'726.00	
<b>4430</b>	<b>Pacht- und Mietzinse Liegenschaften FV</b>		<b>21'126.00</b>		<b>21'120.00</b>		<b>14'526.00</b>
	Netto Ertrag	21'126.00		21'120.00		14'526.00	
9630.4430.00	Mietzins Bangerterhaus		19'800.00		19'800.00		13'200.00
9630.4430.01	Pachtzins Räbacker		1'326.00		1'320.00		1'326.00
<b>4439</b>	<b>Übriger Liegenschaftenertrag FV</b>		<b>1'800.00</b>		<b>1'800.00</b>		<b>1'200.00</b>
	Netto Ertrag	1'800.00		1'800.00		1'200.00	

## Rechnung 2018

### Sachgruppengliederung Details

Konto	Erfolgsrechnung Sachgruppengliederung ER	Rechnung 2018		Budget 2018		Rechnung 2017	
		Aufwand	Ertrag	Aufwand	Ertrag	Aufwand	Ertrag
9630.4439.00	Nebenkosten Bangerterhaus		1'800.00		1'800.00		1'200.00
<b>444</b>	<b>Wertberichtigungen Anlagen FV</b>		<b>4'300.00</b>				<b>3'480.00</b>
	Netto Ertrag	4'300.00				3'480.00	
<b>4440</b>	<b>Marktwertanpassungen Wertschriften</b>		<b>4'300.00</b>				<b>3'480.00</b>
	Netto Ertrag	4'300.00				3'480.00	
9690.4440.00	Marktwertanpassungen Wertschriften		4'300.00				3'480.00
<b>445</b>	<b>Finanzertrag aus Darlehen und Beteiligungen des VV</b>		<b>3'842.50</b>		<b>4'000.00</b>		<b>3'842.50</b>
	Netto Ertrag	3'842.50		4'000.00		3'842.50	
<b>4451</b>	<b>Erträge aus Beteiligungen VV</b>		<b>3'842.50</b>		<b>4'000.00</b>		<b>3'842.50</b>
	Netto Ertrag	3'842.50		4'000.00		3'842.50	
3320.4451.00	Dividende Anzeiger AG				1'000.00		
7301.4451.00	Dividenden Beteiligungen		3'842.50		3'000.00		3'842.50
<b>447</b>	<b>Liegenschaftenertrag VV</b>		<b>49'508.30</b>		<b>54'620.00</b>		<b>52'878.55</b>
	Netto Ertrag	49'508.30		54'620.00		52'878.55	
<b>4470</b>	<b>Pacht- und Mietzinse Liegenschaften VV</b>		<b>26'823.80</b>		<b>31'020.00</b>		<b>30'587.05</b>
	Netto Ertrag	26'823.80		31'020.00		30'587.05	
1620.4470.00	Mietzinse ZS-Anlage		751.15		720.00		830.45
2170.4470.00	Mietzins Schulanlage		26'072.65		30'300.00		29'756.60
<b>4471</b>	<b>Vergütung Dienstwohnungen VV</b>		<b>13'200.00</b>		<b>13'200.00</b>		<b>13'200.00</b>
	Netto Ertrag	13'200.00		13'200.00		13'200.00	
2170.4471.00	Vergütung Dienstwohnung Schulanlage		13'200.00		13'200.00		13'200.00
<b>4472</b>	<b>Vergütung für Benützungen Liegenschaften VV</b>		<b>9'484.50</b>		<b>10'400.00</b>		<b>9'091.50</b>
	Netto Ertrag	9'484.50		10'400.00		9'091.50	
0290.4472.00	Benützungsgebühren Bangerterhaus+Rebenweg		3'840.00		4'600.00		3'170.00
2170.4472.00	Benützungsgebühren Schulanlage		5'000.00		5'000.00		5'000.00
2190.4472.00	Benützungsgebühren Material		644.50		800.00		921.50
<b>45</b>	<b>Entnahmen aus Fonds und Spezialfinanzierungen</b>		<b>816.10</b>		<b>43'190.00</b>		<b>406.05</b>
	Netto Ertrag	816.10		43'190.00		406.05	
<b>451</b>	<b>Entnahmen aus Fonds und Spezialfinanzierungen im Eigenkapital</b>		<b>816.10</b>		<b>43'190.00</b>		<b>406.05</b>
	Netto Ertrag	816.10		43'190.00		406.05	
<b>4510</b>	<b>Entnahmen aus Spezialfinanzierungen des EK</b>		<b>816.10</b>		<b>43'190.00</b>		<b>406.05</b>

## Rechnung 2018

### Sachgruppengliederung Details

Konto	Erfolgsrechnung Sachgruppengliederung ER	Rechnung 2018		Budget 2018		Rechnung 2017	
		Aufwand	Ertrag	Aufwand	Ertrag	Aufwand	Ertrag
7101.4510.00	Netto Ertrag	816.10		43'190.00		406.05	
	Entnahmen aus Spezialfinanzierung EK Werterhalt		245.65		10'960.00		90.90
7201.4510.00	Entnahmen aus Spezialfinanzierung EK Werterhalt		570.45		32'230.00		315.15
<b>46</b>	<b>Transferertrag</b>		<b>890'640.60</b>		<b>886'420.00</b>		<b>904'544.53</b>
	Netto Ertrag	890'640.60		886'420.00		904'544.53	
<b>461</b>	<b>Entschädigungen von Gemeinwesen</b>		<b>353'776.05</b>		<b>320'720.00</b>		<b>313'796.38</b>
	Netto Ertrag	353'776.05		320'720.00		313'796.38	
<b>4611</b>	<b>Entschädigungen von Kantonen und Konkordaten</b>		<b>167'276.45</b>		<b>148'760.00</b>		<b>129'610.00</b>
	Netto Ertrag	167'276.45		148'760.00		129'610.00	
0220.4611.00	Entschädigung Kanton Register		1'284.00		1'400.00		1'325.00
2130.4611.00	Schülerbeitrag Kanton		142'437.45		131'430.00		125'746.45
2180.4611.00	Lastenausgleich Kanton Tagesschule						-411.40
2198.4611.00	Schülerbeitrag Kanton		13'393.30		11'930.00		-629.15
7410.4611.00	Entschädigung vom Kanton		10'161.70		4'000.00		3'579.10
<b>4612</b>	<b>Entschädigungen von Gemeinden und Gemeindeverbänden</b>		<b>184'678.60</b>		<b>169'960.00</b>		<b>182'250.38</b>
	Netto Ertrag	184'678.60		169'960.00		182'250.38	
0220.4612.00	Interne Verrechnung SF		12'810.00		12'740.00		12'798.00
2120.4612.00	Schulgelder andere Gemeinden		9'284.60		5'200.00		11'721.13
2170.4612.00	Kostenanteil Verband OS Bütigen-Diessbach-Dotzigen		117'129.15		111'630.00		114'243.35
2190.4612.00	Kostenanteil Verband OS Bütigen-Diessbach-Dotzigen		28'154.45		25'500.00		26'858.05
6191.4612.00	Interne Verrechnung SF		13'084.45		10'310.00		12'173.20
7300.4612.00	Interne Verrechnung SF		2'055.95		2'600.00		2'266.65
7301.4612.00	Interne Verrechnung SF		2'160.00		1'980.00		2'190.00
<b>4613</b>	<b>Entschädigungen von öffentlichen Sozialversicherungen</b>		<b>1'821.00</b>		<b>2'000.00</b>		<b>1'936.00</b>
	Netto Ertrag	1'821.00		2'000.00		1'936.00	
5310.4613.00	Entschädigung von öffentlichen Sozialversicherungen		1'821.00		2'000.00		1'936.00
<b>462</b>	<b>Finanz- und Lastenausgleich</b>		<b>324'427.00</b>		<b>352'260.00</b>		<b>379'342.00</b>
	Netto Ertrag	324'427.00		352'260.00		379'342.00	
<b>4621</b>	<b>Finanz- und Lastenausgleich von Kantonen und Konkordaten</b>		<b>13'363.00</b>		<b>30'680.00</b>		<b>53'188.00</b>
	Netto Ertrag	13'363.00		30'680.00		53'188.00	
9300.4621.50	Mindestausstattung				15'720.00		38'497.00
9300.4621.60	Soziodemo. Zuschuss		13'363.00		14'960.00		14'691.00
<b>4622</b>	<b>Finanz- und Lastenausgleich von Gemeinden und Gemeindeverbänden</b>		<b>311'064.00</b>		<b>321'580.00</b>		<b>326'154.00</b>
	Netto Ertrag	311'064.00		321'580.00		326'154.00	

## Rechnung 2018

### Sachgruppengliederung Details

Konto	Erfolgsrechnung Sachgruppengliederung ER	Rechnung 2018		Budget 2018		Rechnung 2017	
		Aufwand	Ertrag	Aufwand	Ertrag	Aufwand	Ertrag
9300.4622.70	Disparitätenabbau		311'064.00		321'580.00		326'154.00
<b>463</b>	<b>Beiträge von Gemeinwesen und Dritten</b>		<b>211'342.75</b>		<b>213'000.00</b>		<b>210'808.50</b>
	Netto Ertrag	211'342.75		213'000.00		210'808.50	
<b>4631</b>	<b>Beiträge von Kantonen und Konkordaten</b>		<b>8'560.55</b>		<b>9'500.00</b>		<b>8'000.05</b>
	Netto Ertrag	8'560.55		9'500.00		8'000.05	
1620.4631.00	Beitrag Kanton		3'000.00		3'000.00		3'000.00
2190.4631.00	Beiträge Sportfonds		816.55		1'500.00		641.05
6151.4631.00	Beleuchtungsbeitrag Kanton Bern		4'744.00		5'000.00		4'359.00
<b>4635</b>	<b>Beiträge von privaten Unternehmungen</b>		<b>202'782.20</b>		<b>203'500.00</b>		<b>202'808.45</b>
	Netto Ertrag	202'782.20		203'500.00		202'808.45	
6150.4635.00	Beiträge GAG Grenchen		2'782.20		3'500.00		2'808.45
6150.4635.01	Beitrag Landi Schweiz AG		200'000.00		200'000.00		200'000.00
<b>469</b>	<b>Verschiedener Transferertrag</b>		<b>1'094.80</b>		<b>440.00</b>		<b>597.65</b>
	Netto Ertrag	1'094.80		440.00		597.65	
<b>4699</b>	<b>Rückverteilungen</b>		<b>1'094.80</b>		<b>440.00</b>		<b>597.65</b>
	Netto Ertrag	1'094.80		440.00		597.65	
9710.4699.00	Rückverteilung CO2-Abgabe		1'094.80		440.00		597.65
<b>49</b>	<b>Interne Verrechnungen</b>		<b>57'707.20</b>		<b>58'310.00</b>		<b>57'304.00</b>
	Netto Ertrag	57'707.20		58'310.00		57'304.00	
<b>490</b>	<b>Material- und Warenbezüge</b>		<b>2'542.05</b>		<b>2'590.00</b>		<b>2'744.85</b>
	Netto Ertrag	2'542.05		2'590.00		2'744.85	
<b>4900</b>	<b>Interne Verrechnung von Material- und Warenbezügen</b>		<b>2'542.05</b>		<b>2'590.00</b>		<b>2'744.85</b>
	Netto Ertrag	2'542.05		2'590.00		2'744.85	
0220.4900.00	Interne Verrechnung Material- und Warenbezüge		1'664.00		1'790.00		1'792.00
6191.4900.00	Interne Verrechnung Material- und Warenbezüge		878.05		800.00		952.85
<b>491</b>	<b>Dienstleistungen</b>		<b>53'740.15</b>		<b>54'350.00</b>		<b>52'975.65</b>
	Netto Ertrag	53'740.15		54'350.00		52'975.65	
<b>4910</b>	<b>Interne Verrechnung von Dienstleistungen</b>		<b>53'740.15</b>		<b>54'350.00</b>		<b>52'975.65</b>
	Netto Ertrag	53'740.15		54'350.00		52'975.65	
0220.4910.00	Interne Verrechnung Dienstleistungen		32'940.15		32'600.00		32'750.65
6191.4910.00	Interne Verrechnung Dienstleistungen		20'800.00		21'750.00		20'225.00

## Rechnung 2018

### Sachgruppengliederung Details

Konto	Erfolgsrechnung Sachgruppengliederung ER	Rechnung 2018		Budget 2018		Rechnung 2017	
		Aufwand	Ertrag	Aufwand	Ertrag	Aufwand	Ertrag
492	<b>Pacht, Mieten, Benützungskosten</b> Netto Ertrag	1'425.00	1'425.00	1'370.00	1'370.00	1'583.50	1'583.50
4920	<b>Interne Verrechnung von Pacht, Mieten, Benützungskosten</b> Netto Ertrag	1'425.00	1'425.00	1'370.00	1'370.00	1'583.50	1'583.50
6191.4920.00	Interne Verrechnung Mieten, Benützunggebühren		1'425.00		1'370.00		1'583.50
9	<b>Abschlusskonten</b> Netto Aufwand Netto Ertrag	138'858.44	138'858.44	220'860.00	220'860.00	13'312.95	12'613.65 699.30
90	<b>Abschluss Erfolgsrechnung</b> Netto Aufwand Netto Ertrag	138'858.44	138'858.44	220'860.00	220'860.00	13'312.95	12'613.65 699.30
900	<b>Abschluss Allgemeiner Haushalt</b> Netto Ertrag			168'700.00	168'700.00		
9001	<b>Aufwandüberschuss</b> Netto Ertrag Aufwandüberschuss			168'700.00	168'700.00		
9990.9001.00					168'700.00		
901	<b>Abschluss Spezialfinanzierungen und Fonds im EK</b> Netto Aufwand Netto Ertrag	138'858.44	138'858.44	52'160.00	52'160.00	13'312.95	12'613.65 699.30
9010	<b>Abschluss Spezialfinanzierungen und Fonds im EK, Ertragsüberschuss</b> Netto Aufwand	138'858.44	138'858.44			13'312.95	13'312.95
7101.9010.00	Einlagen in Spezialfinanzierung EK Rechnungsausgleich	112'727.21					
7201.9010.00	Einlagen in Spezialfinanzierung EK Rechnungsausgleich	21'321.08				1'546.20	
7301.9010.00	Einlagen in Spezialfinanzierung EK Rechnungsausgleich	4'810.15				11'766.75	
9011	<b>Abschluss Spezialfinanzierungen und Fonds im EK, Aufwandüberschuss</b> Netto Ertrag			52'160.00	52'160.00	12'613.65	12'613.65
7101.9011.00	Entnahmen aus Spezialfinanzierung EK Rechnungsausgleich				140.00		12'613.65
7201.9011.00	Entnahmen aus Spezialfinanzierung EK Rechnungsausgleich				41'870.00		
7301.9011.00	Entnahmen aus Spezialfinanzierung EK Rechnungsausgleich				10'150.00		

## Rechnung 2018

Funktionale Gliederung Übersicht

Konto	Investitionsrechnung Funktionale Gliederung IR	Rechnung 2018		Budget 2018		Rechnung 2017	
		Aufwand	Ertrag	Aufwand	Ertrag	Aufwand	Ertrag
	<b>Total</b>	<b>793'112.27</b>	<b>793'112.27</b>	<b>1'448'000.00</b>	<b>1'448'000.00</b>	<b>1'117'551.55</b>	<b>1'117'551.55</b>
0	<b>Allgemeine Verwaltung</b> Netto Aufwand					<b>198'142.20</b>	<b>3'811.40</b> 194'330.80
2	<b>Bildung</b> Netto Aufwand	<b>65'270.72</b>	65'270.72	<b>400'000.00</b>	400'000.00	<b>41'279.45</b>	41'279.45
6	<b>Verkehr und Nachrichtenübermittlung</b> Netto Aufwand	<b>205'620.25</b>	205'620.25	<b>383'000.00</b>	<b>83'000.00</b> 300'000.00	<b>149'459.75</b>	149'459.75
7	<b>Umweltschutz und Raumordnung</b> Netto Aufwand	<b>399'973.30</b>	<b>349'628.10</b> 50'345.20	<b>530'000.00</b>	<b>513'000.00</b> 17'000.00	<b>718'438.40</b>	<b>665'885.65</b> 52'552.75
8	<b>Volkswirtschaft</b> Netto Aufwand	<b>75'440.10</b>	75'440.10			<b>6'420.35</b>	6'420.35
9	<b>Finanzen und Steuern</b> Netto Ertrag	<b>46'807.90</b> 396'676.27	<b>443'484.17</b>	<b>135'000.00</b> 717'000.00	<b>852'000.00</b>	<b>3'811.40</b> 444'043.10	<b>447'854.50</b>

## Rechnung 2018

### Funktionale Gliederung Details

Konto	Investitionsrechnung Funktionale Gliederung IR	Rechnung 2018		Budget 2018		Rechnung 2017	
		Aufwand	Ertrag	Aufwand	Ertrag	Aufwand	Ertrag
	<b>Total</b>	<b>793'112.27</b>	<b>793'112.27</b>	<b>1'448'000.00</b>	<b>1'448'000.00</b>	<b>1'117'551.55</b>	<b>1'117'551.55</b>
0	<b>Allgemeine Verwaltung</b>					<b>198'142.20</b>	<b>3'811.40</b>
	Netto Aufwand						194'330.80
02	<b>Allgemeine Dienste</b>					<b>198'142.20</b>	<b>3'811.40</b>
029	<b>Verwaltungsliegenschaften</b>					<b>198'142.20</b>	<b>3'811.40</b>
0290	<b>Verwaltungsliegenschaften</b>					<b>198'142.20</b>	<b>3'811.40</b>
	Netto Aufwand						194'330.80
0290.5040.00	Sanierung Bangertterhaus Saal, GV 24.05.16, Fr. 319'000.00 inkl. Vorprojekt					198'142.20	
0290.6310.00	Kantonsbeiträge						3'811.40
2	<b>Bildung</b>	<b>65'270.72</b>		<b>400'000.00</b>		<b>41'279.45</b>	
	Netto Aufwand		65'270.72		400'000.00		41'279.45
21	<b>Obligatorische Schule</b>	<b>65'270.72</b>		<b>400'000.00</b>		<b>41'279.45</b>	
217	<b>Schulliegenschaften</b>	<b>65'270.72</b>		<b>400'000.00</b>		<b>41'279.45</b>	
2170	<b>Schulliegenschaften</b>	<b>65'270.72</b>		<b>400'000.00</b>		<b>41'279.45</b>	
	Netto Aufwand		65'270.72		400'000.00		41'279.45
2170.5040.09	Schulhausanbau Kiga+Unterstufe (3.1 Mio.)			200'000.00			
2170.5040.13	Gesamtschulanlage Ersatz Heizung, GR 03.07.18, Fr. 190'000.00	91.55					
2170.5040.14	Sanierung Nasszellen NTH, GR 27.03.18, Fr. 75'000.00	65'179.17					
2170.5290.00	Zustandsanalyse Schulanlage, GR 20.11.16, Fr. 55'000.00					41'279.45	
2170.5620.00	Ersatzbau Spezialräumetrakt OSV (Gesamtkredit 4.5 Mio.)			200'000.00			
6	<b>Verkehr und Nachrichtenübermittlung</b>	<b>205'620.25</b>		<b>383'000.00</b>	<b>83'000.00</b>	<b>149'459.75</b>	
	Netto Aufwand		205'620.25		300'000.00		149'459.75
61	<b>Strassenverkehr</b>	<b>205'620.25</b>		<b>383'000.00</b>	<b>83'000.00</b>	<b>149'459.75</b>	
615	<b>Gemeindestrassen</b>	<b>205'620.25</b>		<b>383'000.00</b>	<b>83'000.00</b>	<b>149'459.75</b>	
6150	<b>Gemeindestrassen</b>	<b>189'331.50</b>		<b>353'000.00</b>	<b>83'000.00</b>	<b>133'069.90</b>	
	Netto Aufwand		189'331.50		270'000.00		133'069.90
6150.5010.00	UO ZPP6, Bahnhofmatte, Erschliessung, GV 05.12.01, Fr. 170'000.00	16'004.80		83'000.00		2'052.00	
6150.5010.02	Sanierung Rebenweg, GV 07.12.16, Fr. 290'151.00	1'138.45		50'000.00		101'504.95	



## Rechnung 2018

### Funktionale Gliederung Details

Konto	Investitionsrechnung Funktionale Gliederung IR	Rechnung 2018		Budget 2018		Rechnung 2017	
		Aufwand	Ertrag	Aufwand	Ertrag	Aufwand	Ertrag
6150.5010.05	Oberflächensanierung 2023			30'000.00			
6150.5010.07	Sanierung Rigidässli-Juraweg, GV 07.12.17, Fr. 672'000.00, Anteil Strasse Fr. 276'165.00	145'405.75		75'000.00		4'890.75	
6150.5010.08	Grabenflicke, GR 08.08.17, Fr. 23'535.95					24'622.20	
6150.5010.09	Oberflächensan. 2018	22'436.15		25'000.00			
6150.5010.14	Sanierung Lindenweg, GV 04.12.18, Fr. 710'000.00, Anteil Strasse 409'482.00	1'556.25		20'000.00			
6150.5010.19	Sanierung/Ersatz Bananenbrüggli, GR 27.03.18, Fr. 65'000.00	2'790.10		70'000.00			
6150.6370.00	Grundeigentümerbeiträge				83'000.00		
<b>6151</b>	<b>Öffentliche Beleuchtung</b>	<b>16'288.75</b>		<b>30'000.00</b>		<b>16'389.85</b>	
	Netto Aufwand		16'288.75		30'000.00		16'389.85
6151.5010.00	Sanierungskonzept OeBe, GR 07.02.17, Fr. 23'100.00					16'389.85	
6151.5010.01	LED Lampenersatz OeBe Konfliktzonen, GR 19.09.17, Fr. 30'000.00	16'288.75		30'000.00			
<b>7</b>	<b>Umweltschutz und Raumordnung</b>	<b>399'973.30</b>	<b>349'628.10</b>	<b>530'000.00</b>	<b>513'000.00</b>	<b>718'438.40</b>	<b>665'885.65</b>
	Netto Aufwand		50'345.20		17'000.00		52'552.75
<b>71</b>	<b>Wasserversorgung</b>	<b>145'352.40</b>	<b>145'352.40</b>	<b>233'000.00</b>	<b>233'000.00</b>	<b>249'398.30</b>	<b>249'398.30</b>
<b>710</b>	<b>Wasserversorgung</b>	<b>145'352.40</b>	<b>145'352.40</b>	<b>233'000.00</b>	<b>233'000.00</b>	<b>249'398.30</b>	<b>249'398.30</b>
<b>7101</b>	<b>Wasserversorgung [Gemeindebetrieb]</b>	<b>145'352.40</b>	<b>145'352.40</b>	<b>233'000.00</b>	<b>233'000.00</b>	<b>249'398.30</b>	<b>249'398.30</b>
7101.5031.02	UO ZPP6, Bahnhofmatte Erschliessung, GV 05.12.01, Fr. 90'000.00	12'378.60		23'000.00			
7101.5031.03	GWP Sanierung Rebenweg, GV 07.12.16, Fr. 300'331.00	6'658.90				242'261.25	
7101.5031.05	UV Anlage Riedmatte			25'000.00			
7101.5031.06	Erschliessung Parz. 779 Bahnhofmatte, GV 02.12.15, Fr. 52'400.00	265.50				110.65	
7101.5031.07	Sanierung Rigidässli-Juraweg, GV 07.12.17, Fr. 672'000.00, Anteil WV 219'908.00 inkl. MWSt.	124'947.80		160'000.00		7'026.40	
7101.5031.09	Sanierung Lindenweg, GV 04.12.18, Fr. 710'000.00, Anteil WV 230'773.00	1'101.60					
7101.5290.00	Aktualisierung Genereller Wasserversorgungsplan GWP			25'000.00			
7101.6900.00	Aktivierete Ausgaben		145'352.40		233'000.00		249'398.30
<b>72</b>	<b>Abwasserentsorgung</b>	<b>157'467.80</b>	<b>157'467.80</b>	<b>228'000.00</b>	<b>228'000.00</b>	<b>416'487.35</b>	<b>416'487.35</b>
<b>720</b>	<b>Abwasserentsorgung</b>	<b>157'467.80</b>	<b>157'467.80</b>	<b>228'000.00</b>	<b>228'000.00</b>	<b>416'487.35</b>	<b>416'487.35</b>
<b>7201</b>	<b>Abwasserentsorgung [Gemeindebetrieb]</b>	<b>157'467.80</b>	<b>157'467.80</b>	<b>228'000.00</b>	<b>228'000.00</b>	<b>416'487.35</b>	<b>416'487.35</b>
	Netto Aufwand		0.00				
7201.5032.00	UO ZPP6, Bahnhofmatte, Erschliessung, GV 05.12.01, Fr. 90'000.00	413.65		66'000.00			
7201.5032.02	Sanierung Rebenweg, GV 07.12.16, Fr. 254'518.00	7'043.70				192'474.85	
7201.5032.03	Erschliessung Parz. 779 Bahnhofmatte, GV 02.12.15, Fr. 172'600.00	874.50				364.35	

## Rechnung 2018

### Funktionale Gliederung Details

Konto	Investitionsrechnung Funktionale Gliederung IR	Rechnung 2018		Budget 2018		Rechnung 2017	
		Aufwand	Ertrag	Aufwand	Ertrag	Aufwand	Ertrag
7201.5032.04	Ersatz Abdeckungen + Leitern, GR 08.08.17, Fr. 20'019.65			30'000.00		25'212.05	
7201.5032.05	Sanierung Rigidässli-Juraweg, GV 07.12.17, Fr. 672'000.00, Anteil Kan. Fr. 175'927.00 inkl. MWSt.	96'510.55		100'000.00		1'361.20	
7201.5032.09	Sanierung Lindenweg, GV 04.12.18, Fr. 710'000.00, Anteil Kan. Fr. 69'745.00	707.65					
7201.5032.12	Ersatz Schachtabdeckungen Schulhausstrasse, GR 28.08.18, Fr. 22'000.00	20'013.00					
7201.5290.00	Überarbeitung GEP, GV 07.12.16, Fr. 250'000.00	31'904.75		32'000.00		128'768.35	
7201.5900.00	Passivierte Einnahmen					68'306.55	
7201.6310.00	Kantonsbeiträge						17'511.10
7201.6370.00	Grundeigentümerbeiträge						50'795.45
7201.6900.00	Aktivierete Ausgaben		157'467.80		228'000.00		348'180.80
<b>75</b>	<b>Arten- und Landschaftsschutz</b>	<b>34'846.90</b>	<b>43'900.00</b>	<b>59'000.00</b>	<b>52'000.00</b>		
<b>750</b>	<b>Arten- und Landschaftsschutz</b>	<b>34'846.90</b>	<b>43'900.00</b>	<b>59'000.00</b>	<b>52'000.00</b>		
<b>7500</b>	<b>Arten- und Landschaftsschutz</b>	<b>34'846.90</b>	<b>43'900.00</b>	<b>59'000.00</b>	<b>52'000.00</b>		
	Netto Aufwand				7'000.00		
	Netto Ertrag	9'053.10					
7500.5670.00	Waldrandaufwertung, GR 09.08.16, Fr. 59'000.00	34'846.90		59'000.00			
7500.6360.00	Investitionsbeiträge		43'900.00		52'000.00		
<b>79</b>	<b>Raumordnung</b>	<b>62'306.20</b>	<b>2'907.90</b>	<b>10'000.00</b>		<b>52'552.75</b>	
<b>790</b>	<b>Raumordnung</b>	<b>62'306.20</b>	<b>2'907.90</b>	<b>10'000.00</b>		<b>52'552.75</b>	
<b>7900</b>	<b>Raumordnung allgemein</b>	<b>62'306.20</b>	<b>2'907.90</b>	<b>10'000.00</b>		<b>52'552.75</b>	
	Netto Aufwand		59'398.30		10'000.00		52'552.75
7900.5290.00	Erschliessung Hasenmattweg, GR 25.08.15, Fr. 12'000.00; GR 20.11.16, Fr. 12'000.00; Kredittotal Fr. 48'621.80	47'586.20		10'000.00		33'633.75	
7900.5290.01	Revision Ortsplanung, GR 16.12.14, Fr. 65'000.00	14'720.00				18'919.00	
7900.6310.00	Kantonsbeiträge		2'907.90				
<b>8</b>	<b>Volkswirtschaft</b>	<b>75'440.10</b>				<b>6'420.35</b>	
	Netto Aufwand		75'440.10				6'420.35
<b>87</b>	<b>Brennstoffe und Energie</b>	<b>75'440.10</b>				<b>6'420.35</b>	
<b>879</b>	<b>Energie</b>	<b>75'440.10</b>				<b>6'420.35</b>	
<b>8796</b>	<b>Regionale Fernwärmanlage Energie</b>	<b>75'440.10</b>				<b>6'420.35</b>	
	Netto Aufwand		75'440.10				6'420.35

## Rechnung 2018

### Funktionale Gliederung Details

Konto	Investitionsrechnung Funktionale Gliederung IR	Rechnung 2018		Budget 2018		Rechnung 2017	
		Aufwand	Ertrag	Aufwand	Ertrag	Aufwand	Ertrag
8796.5290.00	PK Ersatz Heizung, GR 20.11.16, Fr. 20'000.00-Wärmeverbund Dotzigen, GR 28.11.17, Fr. 40'000.00	75'440.10				6'420.35	
<b>9</b>	<b>Finanzen und Steuern</b>	<b>46'807.90</b>	<b>443'484.17</b>	<b>135'000.00</b>	<b>852'000.00</b>	<b>3'811.40</b>	<b>447'854.50</b>
	Netto Ertrag	396'676.27		717'000.00		444'043.10	
<b>99</b>	<b>Nicht aufgeteilte Posten</b>	<b>46'807.90</b>	<b>443'484.17</b>	<b>135'000.00</b>	<b>852'000.00</b>	<b>3'811.40</b>	<b>447'854.50</b>
<b>999</b>	<b>Abschluss</b>	<b>46'807.90</b>	<b>443'484.17</b>	<b>135'000.00</b>	<b>852'000.00</b>	<b>3'811.40</b>	<b>447'854.50</b>
<b>9990</b>	<b>Abschluss</b>	<b>46'807.90</b>	<b>443'484.17</b>	<b>135'000.00</b>	<b>852'000.00</b>	<b>3'811.40</b>	<b>447'854.50</b>
	Netto Ertrag	396'676.27		717'000.00		444'043.10	
9990.5900.00	Passivierte Einnahmen	46'807.90		135'000.00		3'811.40	
9990.6900.00	Aktiviert Ausgaben		443'484.17		852'000.00		447'854.50

## Rechnung 2018

### Sachgruppengliederung Übersicht

Konto	Investitionsrechnung Sachgruppengliederung IR	Rechnung 2018		Budget 2018		Rechnung 2017	
		Aufwand	Ertrag	Aufwand	Ertrag	Aufwand	Ertrag
	<b>Total</b>	<b>793'112.27</b>	<b>793'112.27</b>	<b>1'448'000.00</b>	<b>1'448'000.00</b>	<b>1'117'551.55</b>	<b>1'117'551.55</b>
<b>5</b>	<b>Investitionsausgaben</b>	<b>793'112.27</b>		<b>1'448'000.00</b>		<b>1'117'551.55</b>	
	Netto Aufwand		793'112.27		1'448'000.00		1'117'551.55
<b>50</b>	<b>Sachanlagen</b>	<b>541'806.42</b>		<b>987'000.00</b>		<b>816'412.70</b>	
	Netto Aufwand		541'806.42		987'000.00		816'412.70
501	Strassen / Verkehrswege	205'620.25		383'000.00		149'459.75	
503	Übriger Tiefbau	270'915.45		404'000.00		468'810.75	
504	Hochbauten	65'270.72		200'000.00		198'142.20	
<b>52</b>	<b>Immaterielle Anlagen</b>	<b>169'651.05</b>		<b>67'000.00</b>		<b>229'020.90</b>	
	Netto Aufwand		169'651.05		67'000.00		229'020.90
529	Übrige immaterielle Anlagen	169'651.05		67'000.00		229'020.90	
<b>56</b>	<b>Eigene Investitionsbeiträge</b>	<b>34'846.90</b>		<b>259'000.00</b>			
	Netto Aufwand		34'846.90		259'000.00		
562	Gemeinden und Gemeindeverbände			200'000.00			
567	Private Haushalte	34'846.90		59'000.00			
<b>59</b>	<b>Übertrag an Bilanz</b>	<b>46'807.90</b>		<b>135'000.00</b>		<b>72'117.95</b>	
	Netto Aufwand		46'807.90		135'000.00		72'117.95
590	Passivierungen	46'807.90		135'000.00		72'117.95	
<b>6</b>	<b>Investitionseinnahmen</b>		<b>793'112.27</b>		<b>1'448'000.00</b>		<b>1'117'551.55</b>
	Netto Ertrag	793'112.27		1'448'000.00		1'117'551.55	
<b>63</b>	<b>Investitionsbeiträge für eigene Rechnung</b>		<b>46'807.90</b>		<b>135'000.00</b>		<b>72'117.95</b>
	Netto Ertrag	46'807.90		135'000.00		72'117.95	
631	Kantone und Konkordate		2'907.90				21'322.50
636	Private Organisationen ohne Erwerbszweck		43'900.00		52'000.00		
637	Private Haushalte				83'000.00		50'795.45
<b>69</b>	<b>Übertrag an Bilanz</b>		<b>746'304.37</b>		<b>1'313'000.00</b>		<b>1'045'433.60</b>
	Netto Ertrag	746'304.37		1'313'000.00		1'045'433.60	

## Rechnung 2018

### Sachgruppengliederung Übersicht

Konto	Investitionsrechnung Sachgruppengliederung IR	Rechnung 2018		Budget 2018		Rechnung 2017	
		Aufwand	Ertrag	Aufwand	Ertrag	Aufwand	Ertrag
690	Aktivierungen		746'304.37		1'313'000.00		1'045'433.60

## Rechnung 2018

### Sachgruppengliederung Details

Konto	Investitionsrechnung Sachgruppengliederung IR	Rechnung 2018		Budget 2018		Rechnung 2017	
		Aufwand	Ertrag	Aufwand	Ertrag	Aufwand	Ertrag
	<b>Total</b>	<b>793'112.27</b>	<b>793'112.27</b>	<b>1'448'000.00</b>	<b>1'448'000.00</b>	<b>1'117'551.55</b>	<b>1'117'551.55</b>
<b>5</b>	<b>Investitionsausgaben</b>	<b>793'112.27</b>		<b>1'448'000.00</b>		<b>1'117'551.55</b>	
	Netto Aufwand		793'112.27		1'448'000.00		1'117'551.55
<b>50</b>	<b>Sachanlagen</b>	<b>541'806.42</b>		<b>987'000.00</b>		<b>816'412.70</b>	
	Netto Aufwand		541'806.42		987'000.00		816'412.70
<b>501</b>	<b>Strassen / Verkehrswege</b>	<b>205'620.25</b>		<b>383'000.00</b>		<b>149'459.75</b>	
	Netto Aufwand		205'620.25		383'000.00		149'459.75
<b>5010</b>	<b>Strassen / Verkehrswege</b>	<b>205'620.25</b>		<b>383'000.00</b>		<b>149'459.75</b>	
	Netto Aufwand		205'620.25		383'000.00		149'459.75
6150.5010.00	UO ZPP6, Bahnhofmatte, Erschliessung, GV 05.12.01, Fr. 170'000.00	16'004.80		83'000.00		2'052.00	
6150.5010.02	Sanierung Rebenweg, GV 07.12.16, Fr. 290'151.00	1'138.45		50'000.00		101'504.95	
6150.5010.05	Oberflächensanierung 2023			30'000.00			
6150.5010.07	Sanierung Rigigässli-Juraweg, GV 07.12.17, Fr. 672'000.00, Anteil Strasse Fr. 276'165.00	145'405.75		75'000.00		4'890.75	
6150.5010.08	Grabenflicke, GR 08.08.17, Fr. 23'535.95					24'622.20	
6150.5010.09	Oberflächensan. 2018	22'436.15		25'000.00			
6150.5010.14	Sanierung Lindenweg, GV 04.12.18, Fr. 710'000.00, Anteil Strasse 409'482.00	1'556.25		20'000.00			
6150.5010.19	Sanierung/Ersatz Bananenbrüggli, GR 27.03.18, Fr. 65'000.00	2'790.10		70'000.00			
6151.5010.00	Sanierungskonzept OeBe, GR 07.02.17, Fr. 23'100.00					16'389.85	
6151.5010.01	LED Lampenersatz OeBe Konfliktzonen, GR 19.09.17, Fr. 30'000.00	16'288.75		30'000.00			
<b>503</b>	<b>Übriger Tiefbau</b>	<b>270'915.45</b>		<b>404'000.00</b>		<b>468'810.75</b>	
	Netto Aufwand		270'915.45		404'000.00		468'810.75
<b>5031</b>	<b>Tiefbauten Wasserversorgung</b>	<b>145'352.40</b>		<b>208'000.00</b>		<b>249'398.30</b>	
	Netto Aufwand		145'352.40		208'000.00		249'398.30
7101.5031.02	UO ZPP6, Bahnhofmatte Erschliessung, GV 05.12.01, Fr. 90'000.00	12'378.60		23'000.00			
7101.5031.03	GWP Sanierung Rebenweg, GV 07.12.16, Fr. 300'331.00	6'658.90				242'261.25	
7101.5031.05	UV Anlage Riedmatte			25'000.00			
7101.5031.06	Erschliessung Parz. 779 Bahnhofmatte, GV 02.12.15, Fr. 52'400.00	265.50				110.65	
7101.5031.07	Sanierung Rigigässli-Juraweg, GV 07.12.17, Fr. 672'000.00, Anteil WV 219'908.00 inkl. MWSt.	124'947.80		160'000.00		7'026.40	
7101.5031.09	Sanierung Lindenweg, GV 04.12.18, Fr. 710'000.00, Anteil WV 230'773.00	1'101.60					
<b>5032</b>	<b>Tiefbauten Abwasserbeseitigung</b>	<b>125'563.05</b>		<b>196'000.00</b>		<b>219'412.45</b>	
	Netto Aufwand		125'563.05		196'000.00		219'412.45
7201.5032.00	UO ZPP6, Bahnhofmatte, Erschliessung, GV 05.12.01, Fr. 90'000.00	413.65		66'000.00			

## Rechnung 2018

### Sachgruppengliederung Details

Konto	Investitionsrechnung Sachgruppengliederung IR	Rechnung 2018		Budget 2018		Rechnung 2017	
		Aufwand	Ertrag	Aufwand	Ertrag	Aufwand	Ertrag
7201.5032.02	Sanierung Rebenweg, GV 07.12.16, Fr. 254'518.00	7'043.70				192'474.85	
7201.5032.03	Erschliessung Parz. 779 Bahnhofmatte, GV 02.12.15, Fr. 172'600.00	874.50				364.35	
7201.5032.04	Ersatz Abdeckungen + Leitern, GR 08.08.17, Fr. 20'019.65			30'000.00		25'212.05	
7201.5032.05	Sanierung Rigidässli-Juraweg, GV 07.12.17, Fr. 672'000.00, Anteil Kan. Fr. 175'927.00 inkl. MWSt.	96'510.55		100'000.00		1'361.20	
7201.5032.09	Sanierung Lindenweg, GV 04.12.18, Fr. 710'000.00, Anteil Kan. Fr. 69'745.00	707.65					
7201.5032.12	Ersatz Schachtabdeckungen Schulhausstrasse, GR 28.08.18, Fr. 22'000.00	20'013.00					
<b>504</b>	<b>Hochbauten</b>	<b>65'270.72</b>		<b>200'000.00</b>		<b>198'142.20</b>	
	Netto Aufwand		65'270.72		200'000.00		198'142.20
<b>5040</b>	<b>Hochbauten</b>	<b>65'270.72</b>		<b>200'000.00</b>		<b>198'142.20</b>	
	Netto Aufwand		65'270.72		200'000.00		198'142.20
0290.5040.00	Sanierung Bangerterhaus Saal, GV 24.05.16, Fr. 319'000.00 inkl. Vorprojekt					198'142.20	
2170.5040.09	Schulhausanbau Kiga+Unterstufe (3.1 Mio.)			200'000.00			
2170.5040.13	Gesamtschulanlage Ersatz Heizung, GR 03.07.18, Fr. 190'000.00	91.55					
2170.5040.14	Sanierung Nasszellen NTH, GR 27.03.18, Fr. 75'000.00	65'179.17					
<b>52</b>	<b>Immaterielle Anlagen</b>	<b>169'651.05</b>		<b>67'000.00</b>		<b>229'020.90</b>	
	Netto Aufwand		169'651.05		67'000.00		229'020.90
<b>529</b>	<b>Übrige immaterielle Anlagen</b>	<b>169'651.05</b>		<b>67'000.00</b>		<b>229'020.90</b>	
	Netto Aufwand		169'651.05		67'000.00		229'020.90
<b>5290</b>	<b>Übrige immaterielle Anlagen</b>	<b>169'651.05</b>		<b>67'000.00</b>		<b>229'020.90</b>	
	Netto Aufwand		169'651.05		67'000.00		229'020.90
2170.5290.00	Zustandsanalyse Schulanlage, GR 20.11.16, Fr. 55'000.00					41'279.45	
7101.5290.00	Aktualisierung Genereller Wasserversorgungsplan GWP			25'000.00			
7201.5290.00	Überarbeitung GEP, GV 07.12.16, Fr. 250'000.00	31'904.75		32'000.00		128'768.35	
7900.5290.00	Erschliessung Hasenmattweg, GR 25.08.15, Fr. 12'000.00; GR 20.11.16, Fr. 12'000.00; Kredittotal Fr. 48'621.80	47'586.20		10'000.00		33'633.75	
7900.5290.01	Revision Ortsplanung, GR 16.12.14, Fr. 65'000.00	14'720.00				18'919.00	
8796.5290.00	PK Ersatz Heizung, GR 20.11.16, Fr. 20'000.00-Wärmeverbund Dotzigen, GR 28.11.17, Fr. 40'000.00	75'440.10				6'420.35	
<b>56</b>	<b>Eigene Investitionsbeiträge</b>	<b>34'846.90</b>		<b>259'000.00</b>			
	Netto Aufwand		34'846.90		259'000.00		
<b>562</b>	<b>Gemeinden und Gemeindeverbände</b>			<b>200'000.00</b>			
	Netto Aufwand				200'000.00		
<b>5620</b>	<b>Investitionsbeiträge an Gemeinden und Gemeindeverbände</b>			<b>200'000.00</b>			

## Rechnung 2018

### Sachgruppengliederung Details

Konto	Investitionsrechnung Sachgruppengliederung IR	Rechnung 2018		Budget 2018		Rechnung 2017	
		Aufwand	Ertrag	Aufwand	Ertrag	Aufwand	Ertrag
2170.5620.00	Netto Aufwand Ersatzbau Spezialräumetrakt OSV (Gesamtkredit 4.5 Mio.)			200'000.00	200'000.00		
<b>567</b>	<b>Private Haushalte</b>	<b>34'846.90</b>		<b>59'000.00</b>			
	Netto Aufwand		34'846.90		59'000.00		
<b>5670</b>	<b>Investitionsbeiträge an private Haushalte</b>	<b>34'846.90</b>		<b>59'000.00</b>			
	Netto Aufwand		34'846.90		59'000.00		
7500.5670.00	Waldrandaufwertung, GR 09.08.16, Fr. 59'000.00	34'846.90		59'000.00			
<b>59</b>	<b>Übertrag an Bilanz</b>	<b>46'807.90</b>		<b>135'000.00</b>		<b>72'117.95</b>	
	Netto Aufwand		46'807.90		135'000.00		72'117.95
<b>590</b>	<b>Passivierungen</b>	<b>46'807.90</b>		<b>135'000.00</b>		<b>72'117.95</b>	
	Netto Aufwand		46'807.90		135'000.00		72'117.95
<b>5900</b>	<b>Passivierte Einnahmen</b>	<b>46'807.90</b>		<b>135'000.00</b>		<b>72'117.95</b>	
	Netto Aufwand		46'807.90		135'000.00		72'117.95
7201.5900.00	Passivierte Einnahmen					68'306.55	
9990.5900.00	Passivierte Einnahmen	46'807.90		135'000.00		3'811.40	
<b>6</b>	<b>Investitionseinnahmen</b>		<b>793'112.27</b>		<b>1'448'000.00</b>		<b>1'117'551.55</b>
	Netto Ertrag	793'112.27		1'448'000.00		1'117'551.55	
<b>63</b>	<b>Investitionsbeiträge für eigene Rechnung</b>		<b>46'807.90</b>		<b>135'000.00</b>		<b>72'117.95</b>
	Netto Ertrag	46'807.90		135'000.00		72'117.95	
<b>631</b>	<b>Kantone und Konkordate</b>		<b>2'907.90</b>				<b>21'322.50</b>
	Netto Ertrag	2'907.90				21'322.50	
<b>6310</b>	<b>Investitionsbeiträge von Kantonen und Konkordaten</b>		<b>2'907.90</b>				<b>21'322.50</b>
	Netto Ertrag	2'907.90				21'322.50	
0290.6310.00	Kantonsbeiträge						3'811.40
7201.6310.00	Kantonsbeiträge						17'511.10
7900.6310.00	Kantonsbeiträge		2'907.90				
<b>636</b>	<b>Private Organisationen ohne Erwerbszweck</b>		<b>43'900.00</b>		<b>52'000.00</b>		
	Netto Ertrag	43'900.00		52'000.00			
<b>6360</b>	<b>Investitionsbeiträge von privaten Organisationen ohne Erwerbszweck</b>		<b>43'900.00</b>		<b>52'000.00</b>		
	Netto Ertrag	43'900.00		52'000.00			
7500.6360.00	Investitionsbeiträge		43'900.00		52'000.00		



## Rechnung 2018

### Sachgruppengliederung Details

Konto	Investitionsrechnung Sachgruppengliederung IR	Rechnung 2018		Budget 2018		Rechnung 2017	
		Aufwand	Ertrag	Aufwand	Ertrag	Aufwand	Ertrag
<b>637</b>	<b>Private Haushalte</b>				<b>83'000.00</b>		<b>50'795.45</b>
	Netto Ertrag			83'000.00		50'795.45	
<b>6370</b>	<b>Investitionsbeiträge von privaten Haushalten</b>				<b>83'000.00</b>		<b>50'795.45</b>
	Netto Ertrag			83'000.00		50'795.45	
6150.6370.00	Grundeigentümerbeiträge				83'000.00		
7201.6370.00	Grundeigentümerbeiträge						50'795.45
<b>69</b>	<b>Übertrag an Bilanz</b>		<b>746'304.37</b>		<b>1'313'000.00</b>		<b>1'045'433.60</b>
	Netto Ertrag	746'304.37		1'313'000.00		1'045'433.60	
<b>690</b>	<b>Aktivierungen</b>		<b>746'304.37</b>		<b>1'313'000.00</b>		<b>1'045'433.60</b>
	Netto Ertrag	746'304.37		1'313'000.00		1'045'433.60	
<b>6900</b>	<b>Aktivierte Ausgaben</b>		<b>746'304.37</b>		<b>1'313'000.00</b>		<b>1'045'433.60</b>
	Netto Ertrag	746'304.37		1'313'000.00		1'045'433.60	
7101.6900.00	Aktivierte Ausgaben		145'352.40		233'000.00		249'398.30
7201.6900.00	Aktivierte Ausgaben		157'467.80		228'000.00		348'180.80
9990.6900.00	Aktivierte Ausgaben		443'484.17		852'000.00		447'854.50